



Cadena Nostalgia (Málaga)

03 / 2016


Estudio de audiencia de radio

 audimedia.net



 Infortécnica
audiencia.org

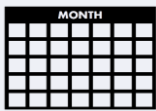




FICHA TÉCNICA

**Universo:**

Población mayor de 15 años.

**Fecha del estudio:**

03 / 2016

2 σ
2 sigma

Muestreo probabilístico, aleatorio simple (dos sigma)

**Número de entrevistas telefónicas:**

624

**Error máximo sobre el total de la muestra:**

4%

**Empresa que realiza el estudio:**

INFORTÉCNICA - www.infortecnica.com

Puede verificar la autenticidad de los datos del estudio consultando la web:
www.audiencia.org o en www.audimedia.net



SÍNTESIS

Cadena Nostalgia (Málaga), seguida por 110501 personas, obtiene un 4,4 por ciento de share en Málaga y alrededores.

En el estudio realizado en febrero y marzo de 2016, en el área de Málaga y alrededores, Cadena Nostalgia (Málaga) es conocida por el 41,6 por ciento de la población. En el último mes la han seguido 110501 personas durante 28 minutos al día de media. Sobre el total de la población del área, el tiempo medio de audiencia es de 4,2 minutos, con un 4,4 por ciento de share y un GRP 24h de 17984 personas.



ÁREA

Málaga y alrededores



Área de realización del estudio:

Málaga y alrededores



Población del área encuestada:

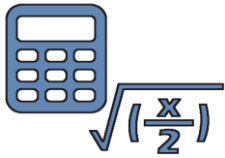
725.000



Poblaciones:

Almáchar
Almogía
Benamargosa
Benamocarra
Casabermeja
Colmenar
Comares
Cútar
El Borge

Iznate
Macharaviaya
Málaga
Moclínejo
Rincón de la Victoria
Riogordo
Totalán
Vélez-Málaga
Viñuela



RESULTADOS

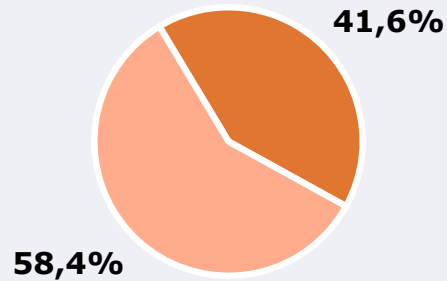
Área: Málaga y alrededores


Conocedores de la emisora



41,6 %

301.818 




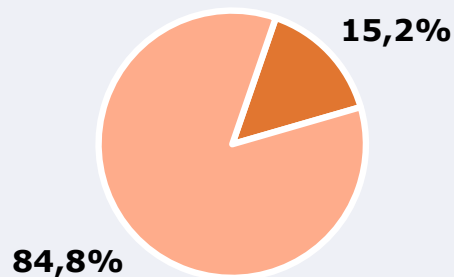
 **Universo:** Población general


Seguidores de la emisora (Durante el último mes)



15,2 %

110.501 



 **Universo:** Población general


Resultados generales - 24 horas

4,4 % *Share 24h*



17.984  *GRP 24h*

2.116  *Público medio*

 **Universo:** Población general

Tiempo de audiencia diaria



4,2

minutos / persona
Población general



27,6

minutos / persona
Población que sigue la emisora



50.774

total horas
Población general

 **Universo:**



Última vez que siguió la emisora



un día




De 2 a 7 días



De 8 a 30 días

0,0% 1,0% 2,0% 3,0% 4,0% 5,0% 6,0% 7,0%

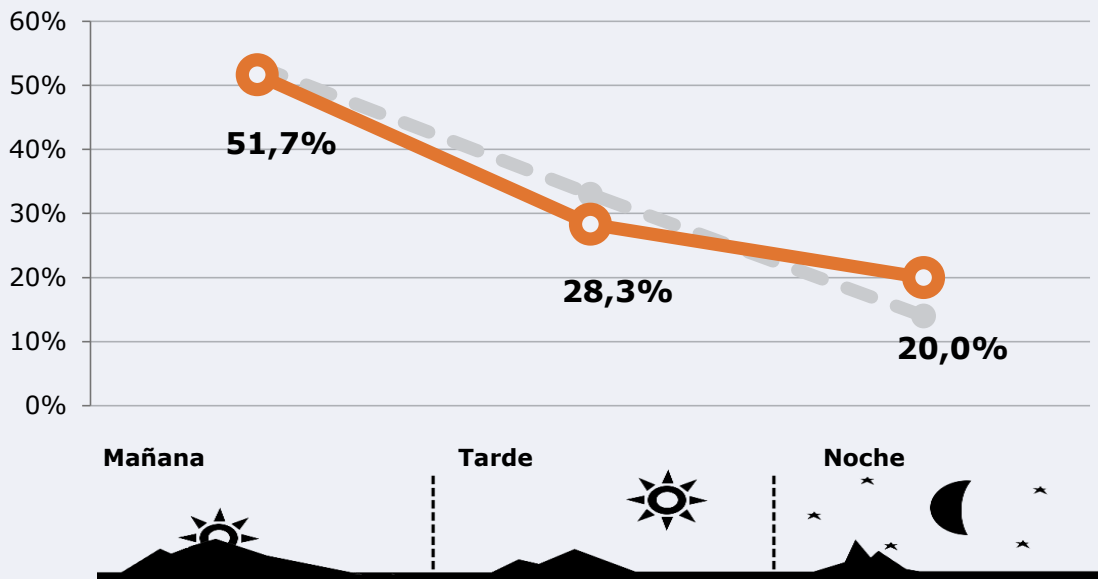
 **Universo:** Población general



RESULTADOS POR FRANJAS HORARIAS

Área: Málaga y alrededores

Preferencia horaria (Resultado general)



Universo: Población que sigue la emisora

Resultados generales - 8 horas

	% Share (8 horas)	GRP (8 horas)	Público medio
Mañana 	4,3%	9292	3279
Tarde 	3,8%	5095	1798
Noche 	6,3%	3597	1269

Universo: Población general

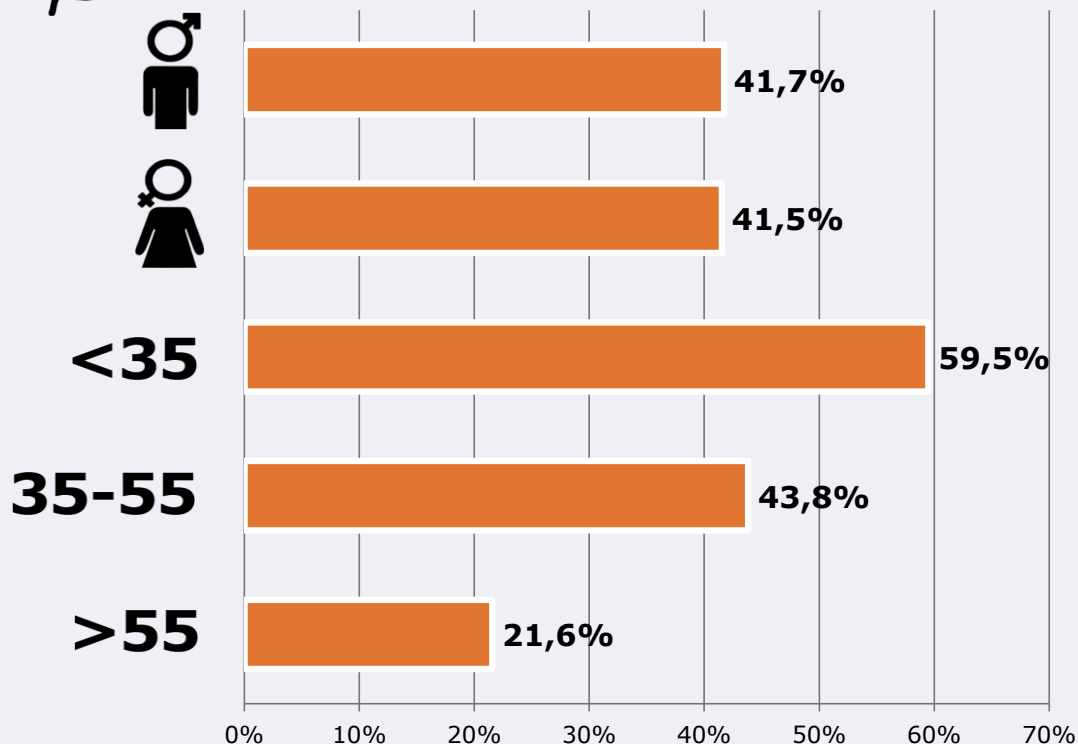


RESULTADOS POR SEXO Y EDAD

Área: Málaga y alrededores



Conocedores de la emisora

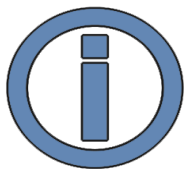


Universo: Población general



Tiempo de audiencia diaria minutos / persona

	♂	♀	<35	35-55	>55
Población general	4,2	4,2	3,4	5,9	3,3
Población que sigue la emisora	26,7	28,5	8,3	36,5	37,9



INFORMACIÓN COMPLEMENTARIA

Área: Todo el área del estudio



Información general del medio
(Todas las emisoras)



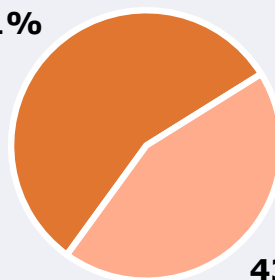
Seguimiento del medio



Audiencia diaria en minutos

95

56,1%



43,9%

Universo: Población general



Inconveniencias a la difusión de la emisora



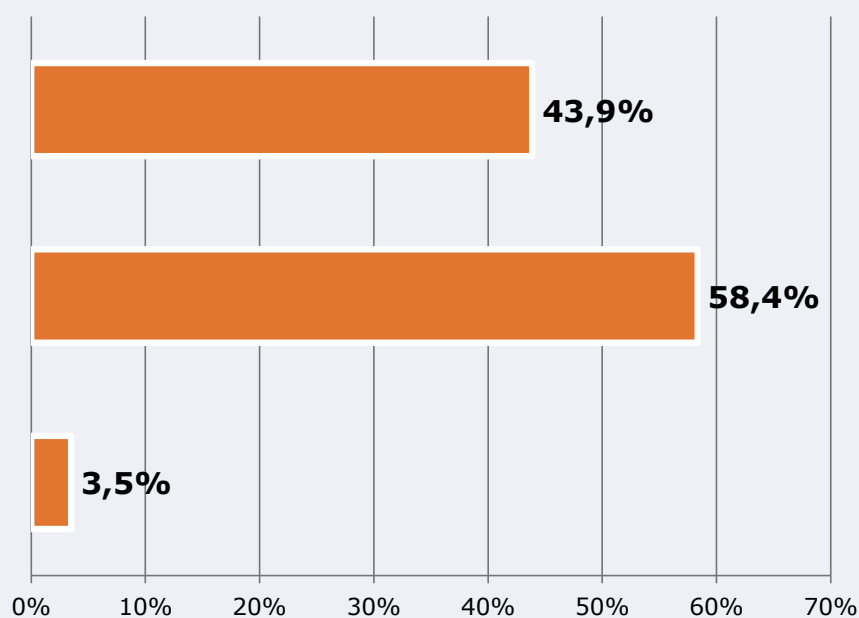
No escucha radio



No conoce la emisora



Dificultades en la sintonización

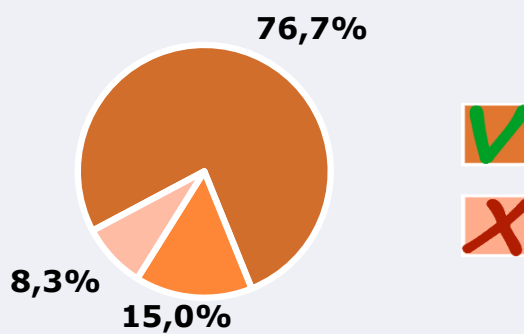


Universo: Población general



Calidad de la señal

Se recibe bien	76,7%
Regular o con dificultades	15,0%
Mala calidad o no se recibe	8,3%



Universo: Población que conoce la emisora