



**Symphony FM 91.3**

**02 / 2016**

**Estudio de audiencia de radio**






## FICHA TÉCNICA



**Universo:**  
Población mayor de 15 años.



**Fecha del estudio:** ( MM / AAAA )  
02 / 2016

**2 $\sigma$**   
**2 sigma**

Muestreo probabilístico, aleatorio simple.




**Número de entrevistas telefónicas:**  
319



**Margen de error sobre el total de la muestra:**  
5,6%



**Empresa que realiza el estudio:**  
 **INFORTÉCNICA** - [www.infortecnica.com](http://www.infortecnica.com)

Puede verificar la autenticidad de los datos del estudio consultando la web:  
[www.audiencia.org](http://www.audiencia.org) o en [www.audimedia.net](http://www.audimedia.net)



## SÍNTESIS

**Simphony FM 91.3, seguida por 185282 personas, obtiene un 1,5 por ciento de share en Zona Norte.**

En el estudio realizado en enero y febrero de 2016. Simphony FM 91.3 es conocida por el 27 por ciento de la población en su área de Zona Norte. En el último mes la han seguido 185282 personas durante 16 minutos al día de media. Sobre el total de la población, el tiempo medio de audiencia es de 1,5 minutos, con un 1,5 por ciento de share y un GRP 24h de 17126 personas.

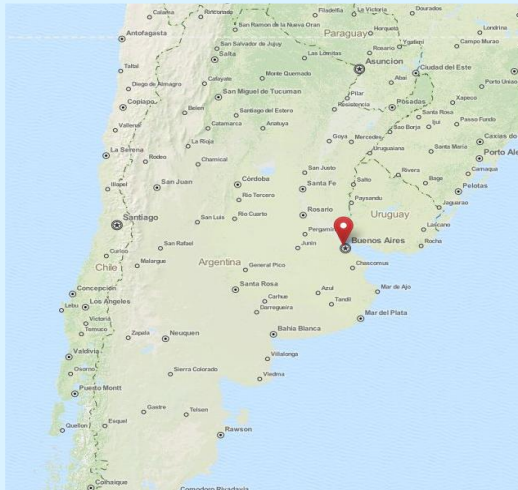


## ÁREA

### Zona Norte



### Área de realización del estudio: Zona Norte



**Población del área encuestada:**  
2.000.000



**Partidos:**  
Vicente López  
San Isidro  
San Fernando  
Tigre  
Escobar  
Pilar  
Malvinas Argentinas  
General San Martín



# RESULTADOS

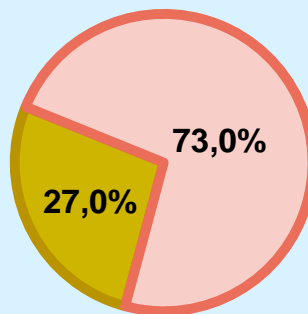
Área: Zona Norte

## Conocedores de la emisora



27,0 %

539.024



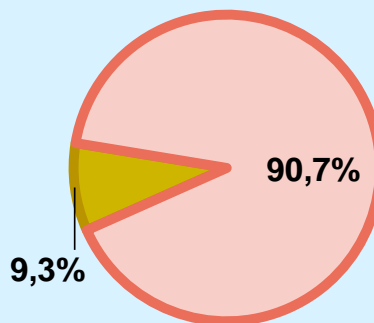
Universo: Población general

## Seguidores de la emisora ( Durante el último mes )



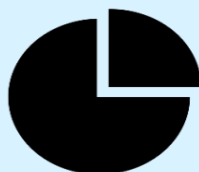
9,3 %

185.282



Universo: Población general

## Resultados generales - 24 horas



1,5 % **SHARE 24h**

17.126 **GRP 24h**

1.168 **PÚBLICO SIMULTÁNEO**

Universo: Población general

### Tiempo de audiencia diaria



1,5

minutos / persona  
Población general



16,4

minutos / persona  
Población que sigue la emisora



50.641

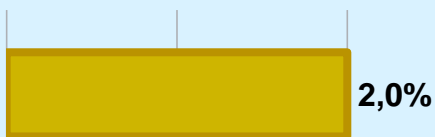
total horas  
Población general

Universo:


### Última vez que siguió la emisora




un día



De 2 a 7 días

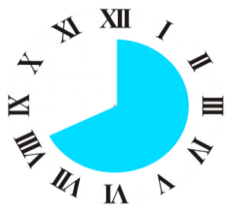


De 8 a 30 días



0,0% 1,0% 2,0% 3,0% 4,0% 5,0%

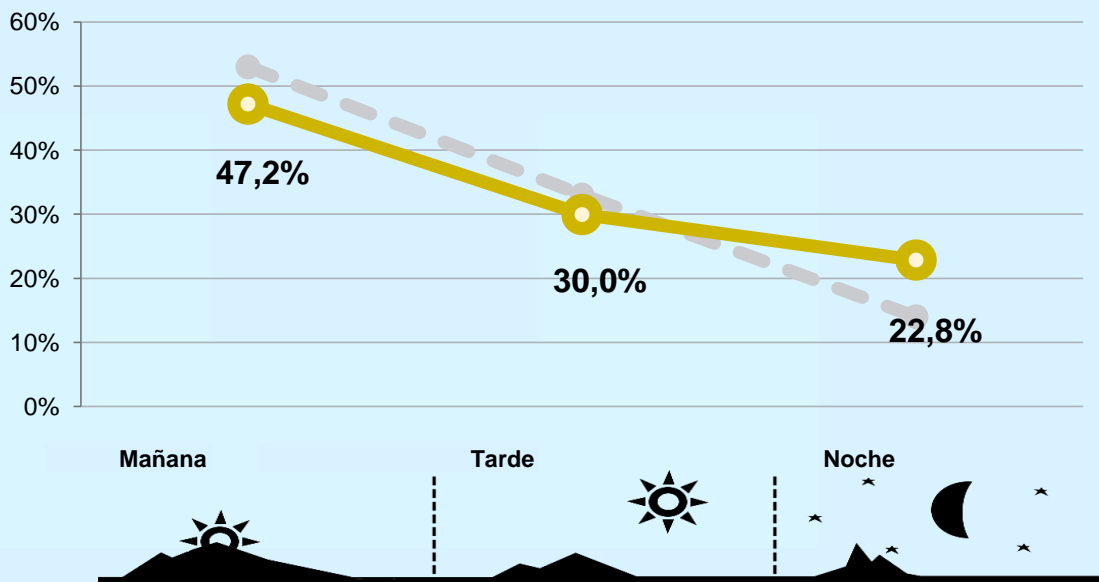
Universo: Población general



# RESULTADOS POR FRANJAS HORARIAS

Área: Zona Norte

## Preferencia horaria



Universo: Población que sigue la emisora

## Resultados generales - 8 horas

	% Share (8 horas)	GRP GRP (8 horas)	 Público simultáneo
Mañana	1,4%	8083	1654
Tarde	1,4%	5130	1050
Noche	2,5%	3913	801

Universo: Población general

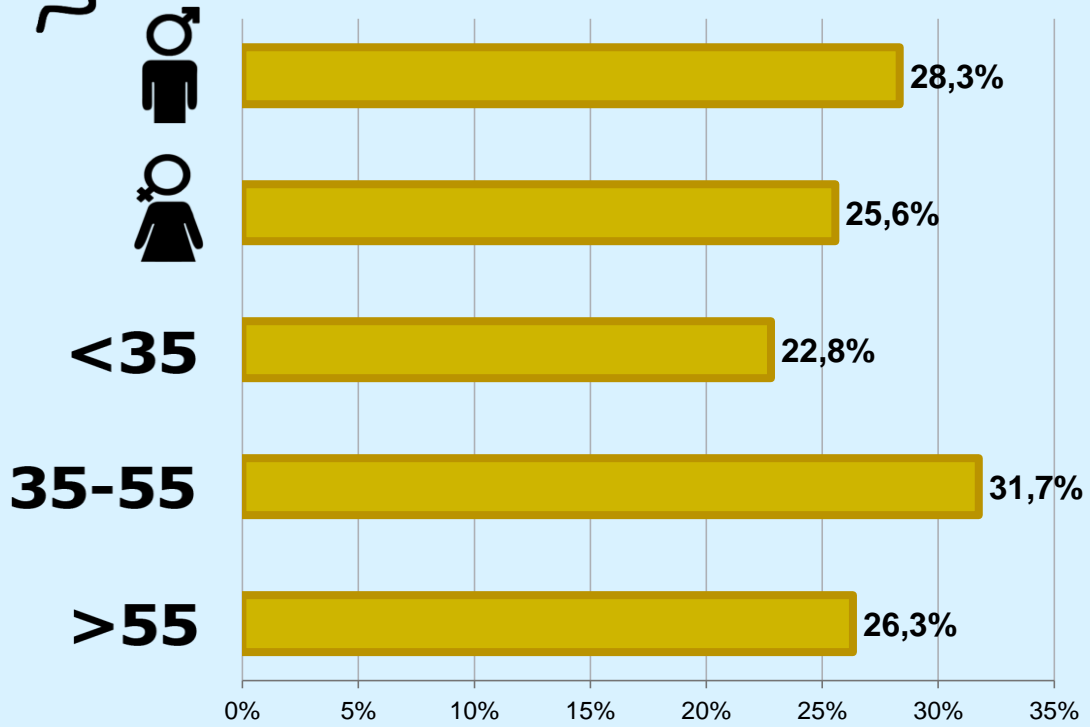


# RESULTADOS POR SEXO Y EDAD

Área: Zona Norte



## Conocimiento de la emisora




Universo: Población general



## Tiempo de audiencia diaria minutos / persona

	♂	♀	<35	35-55	>55
Población general	2,1	1,0	2,0	1,6	1,0
Población que sigue la emisora	22,0	10,8	19,2	17,0	13,0





## INFORMACIÓN COMPLEMENTARIA

Área: Zona Norte



Información general del medio  
(Todas las emisoras)

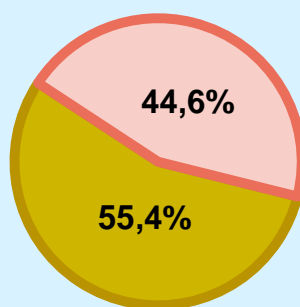


Seguimiento del medio



Audiencia diaria  
en minutos

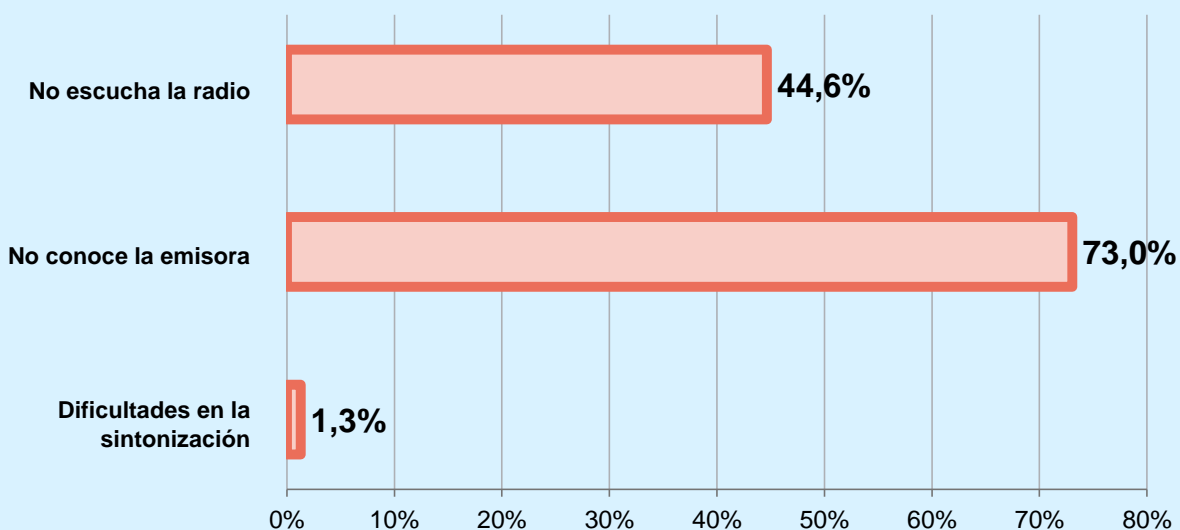
98



Universo: Población general



## Inconveniencias a la difusión de la emisora

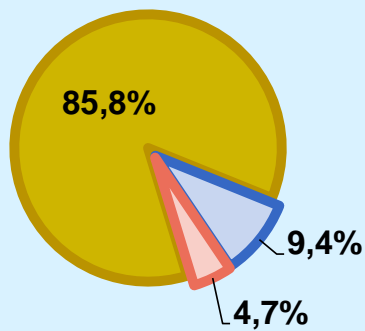



Universo: Población general



Calidad de la señal

Se recibe bien	85,8%
Regular o con dificultades	9,4%
Mala calidad o no se recibe	4,7%



 Universo: Población que conoce la emisora