

Onda Azul Málaga

12 / 2015


Estudio de audiencia de televisión

The logo for audimedia.net, featuring a blue Wi-Fi symbol above the text 'audimedia.net' in a blue sans-serif font.



The logo for Infortécnica audiencia.org, featuring a colorful pie chart icon to the left of the text 'Infortécnica audiencia.org' in a blue sans-serif font.






## FICHA TÉCNICA



**Universo:**  
Población mayor de 15 años.



**Fecha del estudio:** ( MM / AAAA )  
12 / 2015

**2σ**  
**2 sigma**

Muestreo probabilístico, aleatorio simple.




**Número de entrevistas telefónicas:**  
363



**Margen de error sobre el total de la muestra:**  
5,25%



**Empresa que realiza el estudio:**  
 **INFORTÉCNICA** - [www.infortecnica.com](http://www.infortecnica.com)

Puede verificar la autenticidad de los datos del estudio consultando la web:  
[www.audiencia.org](http://www.audiencia.org) o en [www.audimedia.net](http://www.audimedia.net)

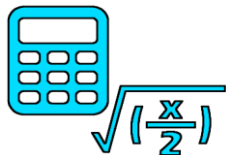


## SÍNTESIS

**Onda Azul Málaga, seguida por 341429 personas, obtiene un 3,5 por ciento de share en Málaga y proximidades.**

En el estudio realizado en diciembre de 2015. La televisión municipal Onda Azul Málaga es conocida por el 71,9 por ciento de la población de Málaga y proximidades. En el último mes la han seguido 341429 personas durante 19 minutos al día de media. Sobre el total de la población, el tiempo medio de audiencia es de 6,5 minutos, con un 3,5 por ciento de share y un GRP 24h de 32409 personas.





## RESULTADOS

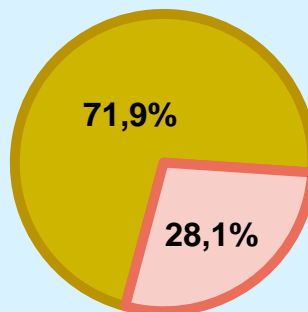
Área: Málaga y proximidades

### Conocedores de la emisora



71,9 %

729.802



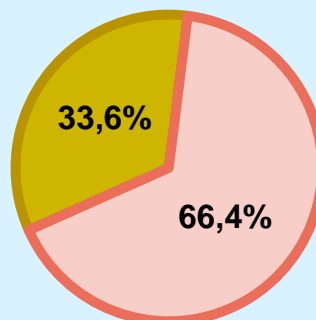
Universo: Población general

### Seguidores de la emisora ( Durante el último mes )



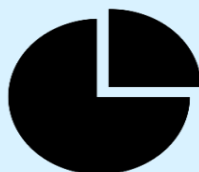
33,6 %

341.429



Universo: Población general

### Resultados generales - 24 horas




3,5 % **SHARE 24h**

32.409 **GRP 24h**

4.202 **PÚBLICO SIMULTÁNEO**

Universo: Población general

### Tiempo de audiencia diaria



6,5

minutos / persona  
Población general



19,4

minutos / persona  
Población que sigue la emisora



110.660

total horas  
Población general

Universo:

### Última vez que siguió la emisora




un día

7,2%



De 2 a 7 días

15,8%




De 8 a 30 días

10,6%

0% 2% 4% 6% 8% 10% 12% 14% 16% 18%

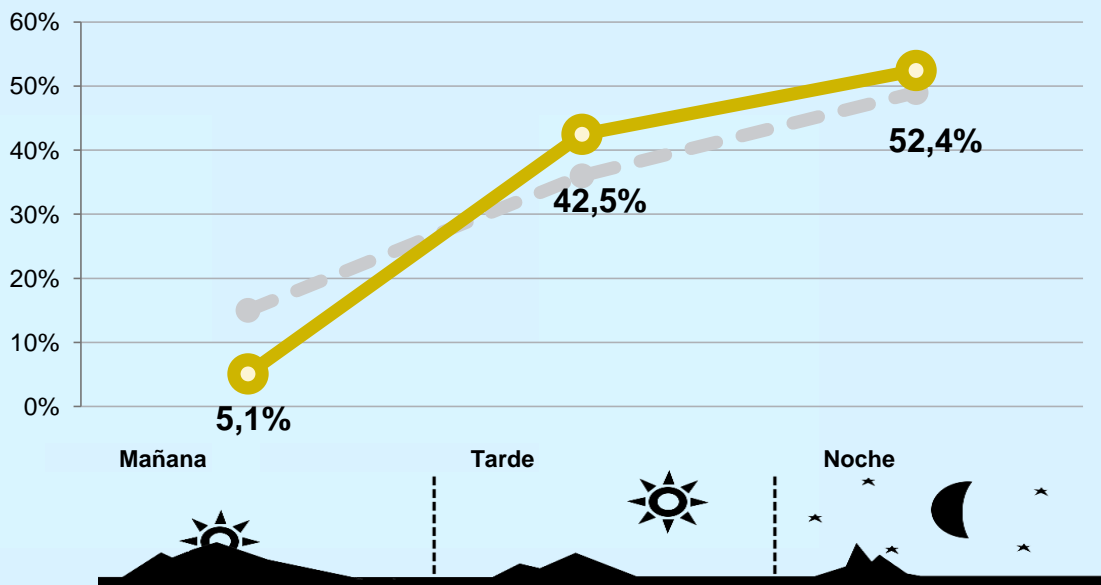
Universo: Población general



## RESULTADOS POR FRANJAS HORARIAS





Área: Málaga y proximidades

### Preferencia horaria



Universo: Población que sigue la emisora

### Resultados generales - 8 horas

	% Share (8 horas)	GRP GRP (8 horas)	 Público simultáneo
Mañana 	1,2%	1643	639
Tarde 	4,1%	13768	5355
Noche 	3,8%	16998	6611

Universo: Población general

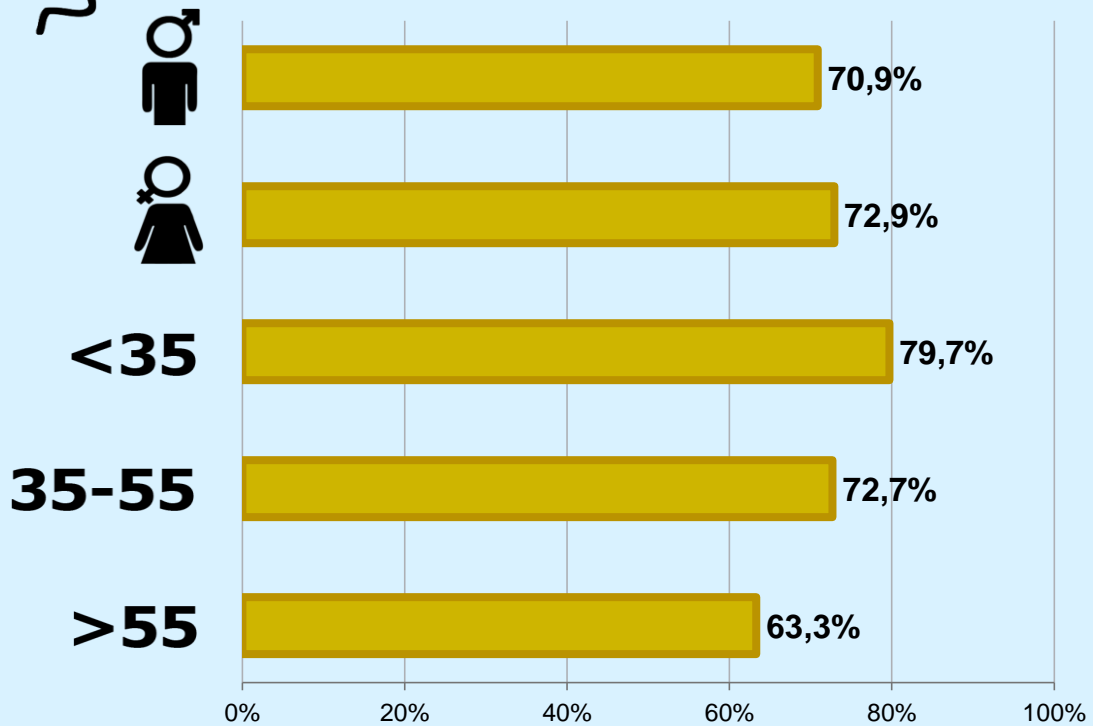


# RESULTADOS POR SEXO Y EDAD

Área: Málaga y proximidades



## Conocimiento de la emisora




Universo: Población general



## Tiempo de audiencia diaria minutos / persona

	♂	♀	<35	35-55	>55
Población general	4,3	8,8	5,1	6,1	8,4
Población que sigue la emisora	13,8	25,1	16,4	18,2	23,7



## INFORMACIÓN COMPLEMENTARIA

Área: Málaga y proximidades



Información general del medio  
(Todos los canales)

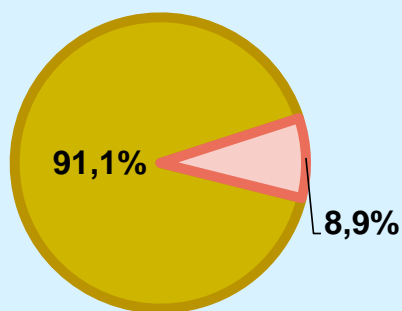


Seguimiento del medio



Audiencia diaria  
en minutos

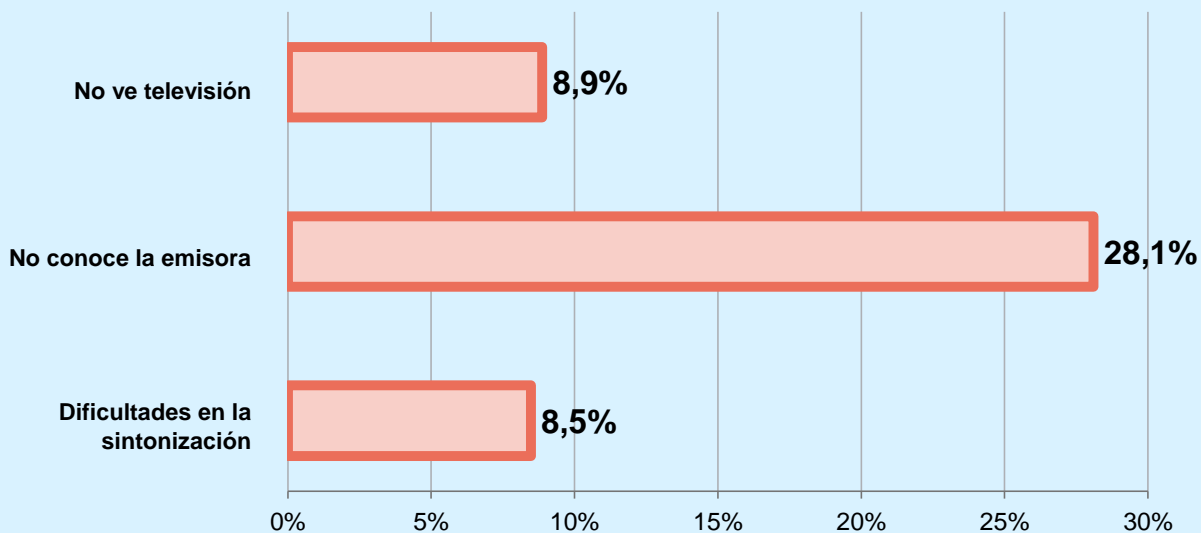
187



Universo: Población general



## Inconveniencias a la difusión de la emisora

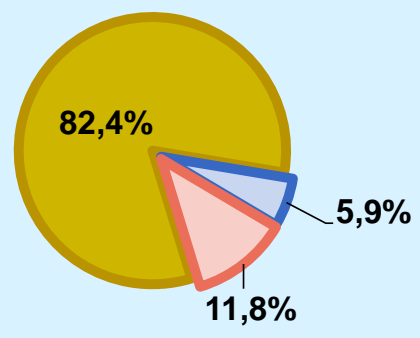



Universo: Población general



### Calidad de la señal

Se recibe bien	82,4%
Regular o con dificultades	5,9%
Mala calidad o no se recibe	11,8%



 **Universo:** Población que conoce la emisora