



UA1 Ràdio

11 / 2015


Estudi d'audiència de ràdio

 audimedia.net



 Infortécnica
audiencia.org





FITXA TÈCNICA

**Univers:**

Població major de 15 anys.

**Data de l'estudi: (MM / AAAA)**

11 / 2015

2σ
2 sigma

Mostreig probabilístic, aleatori simple.

**Nombre d'entrevistes telefòniques:**

353

**Marge d'error sobre el total de la mostra:**

5,32%

**Empresa que realitza l'estudi:** **INFORTÈCNICA** - www.infortecnica.com

Pot verificar l'autenticitat de les dades del estudi a la web:
www.audiencia.org o www.audimedia.net



SÍNTESI

UA1 Ràdio , seguida per 23699 persones, obté un 2,3 per cent de share a Lleida i voltants.

A l'estudi realitzat al novembre de 2015. UA1 Ràdio és coneguda pel 17,2 per cent de la població de Lleida i poblacions a 40 km. En l'últim mes l'han seguit 23699 persones durant 33 minuts al dia de mitjana. Sobre el total de la població, el temps mitjà d'audiència és de 2,2 minuts, amb un 2,3 per cent de share i un GRP 24h de 4823 persones.



ÀREA

Lleida i poblacions a 40 km



Àrea de realització de l'estudi:

Lleida i poblacions a 40 km



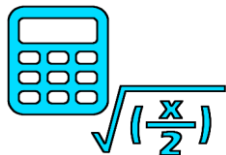
Població de l'àrea enquestada:

362.500



Poblacions:

Lleida i poblacions a 40 km



RESULTATS

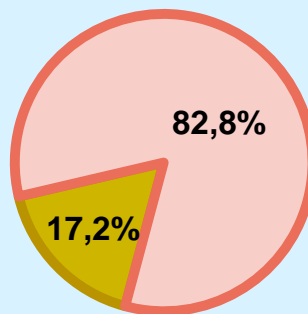
Àrea: Lleida i poblacions a 40 km

Coneixedors de l'emissora



17,2 %

62.267



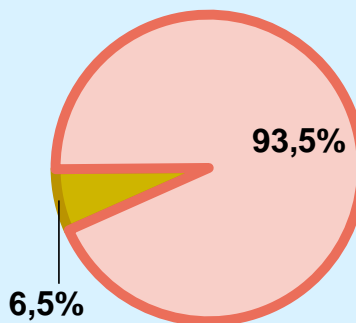
Univers: Població general

Seguidors de l'emissora (Durant l'últim mes)



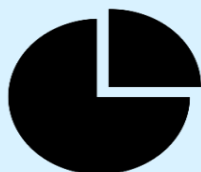
6,5 %

23.699



Univers: Població general

Resultats generals - 24 hores



2,3 % **SHARE 24h**

4.823 **GRP 24h**

312 **PÚBLIC SIMULTANI**

Univers: Població general

Temps d'audiència diària



2,2

33,0

13.016



Univers:

minuts / persona

Població general

minuts / persona

Població que segueix l'emissora

total hores

Població general

Darrer cop que va seguir l'emissora



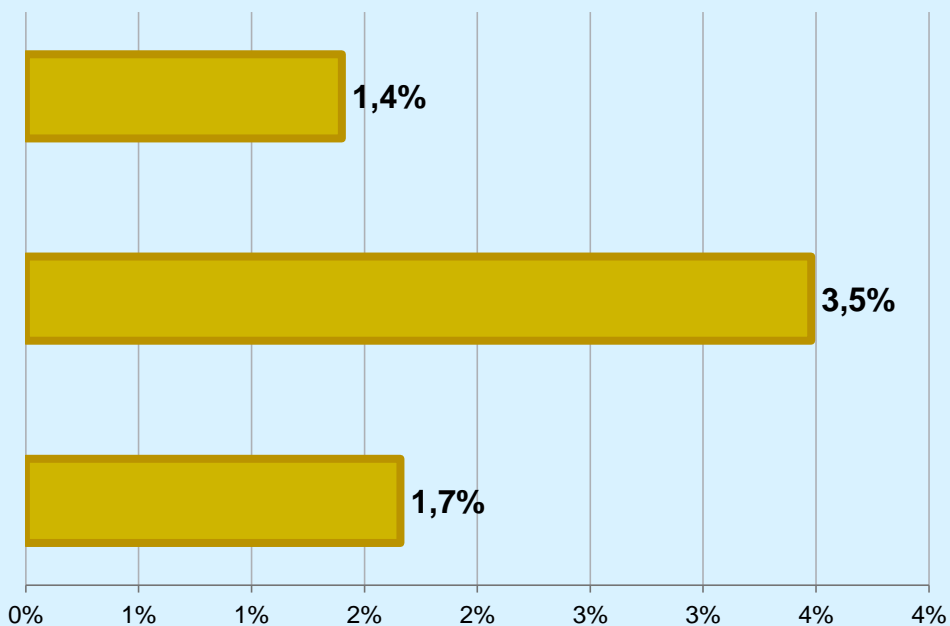
un dia



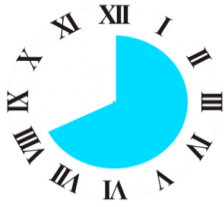
De 2 a 7 dies



De 8 a 30 dies



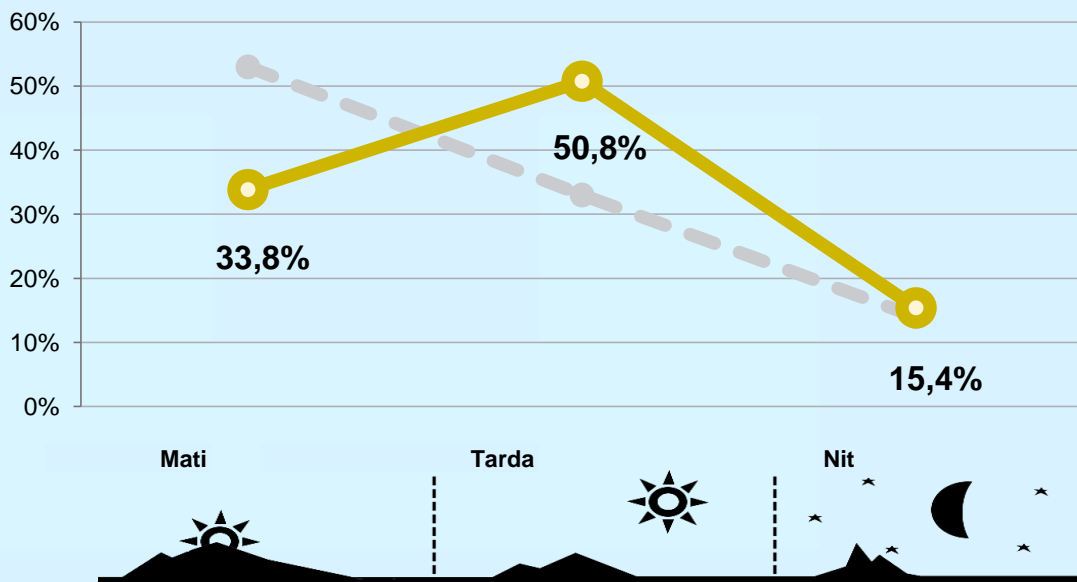
Univers: Població general




RESULTATS PER FRANGES HORÀRIES





Àrea: Lleida i poblacions a 40 km


Preferència horària



 **Univers:** Població que segueix l'emissora

Resultats generals - 8 hores

	% Share (8 hores)	GRP GRP (8 hores)	 Públic simultani
Matí 	1,5%	1633	317
Tarda 	3,6%	2449	476
Nit 	2,5%	742	144

 **Univers:** Població general

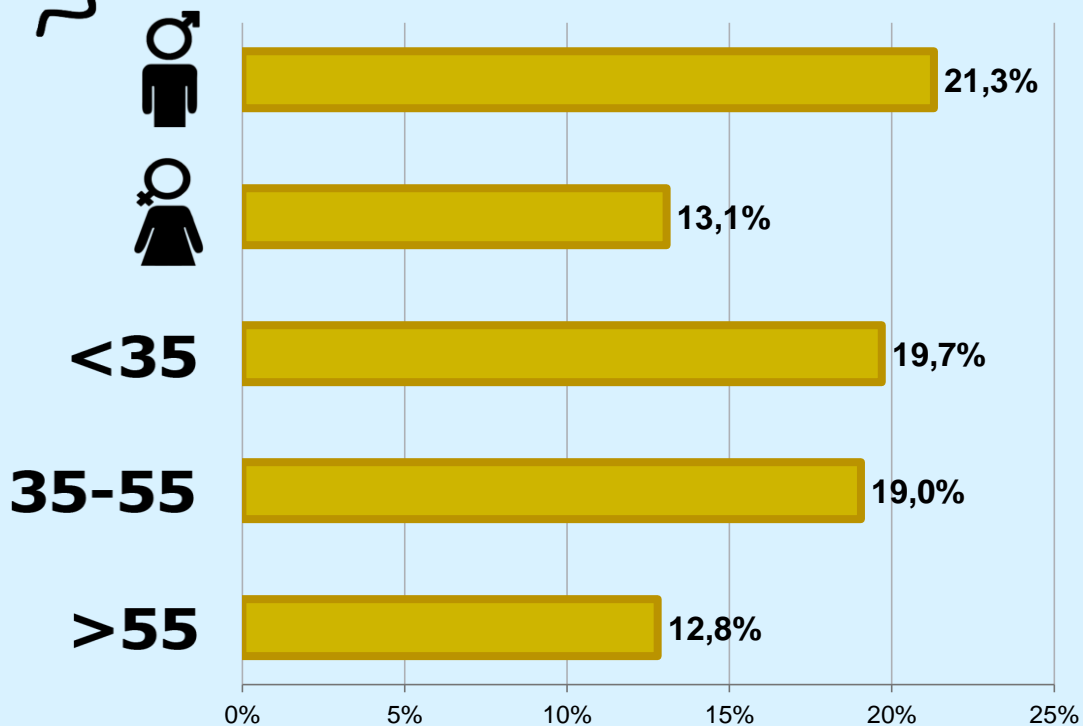


RESULTATS PER SEXE I EDAT

Àrea: Lleida i poblacions a 40 km



Coneixedors de l'emissora




Univers: Població general



Temps d'audiència diària minuts / persona

	Home	Muller	<35	35-55	>55
Població general	2,9	1,4	2,8	2,0	1,6
Població que segueix l'emissora	34,6	31,3	37,9	37,5	23,5



INFORMACIÓ COMPLEMENTÀRIA

Àrea: Lleida i poblacions a 40 km



Informació general del medi
(Totes les emissores)

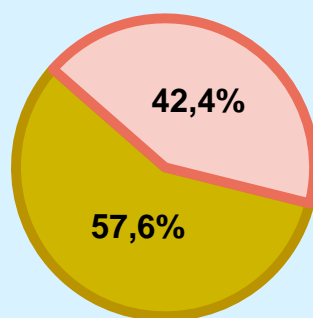


Seguiment del medi



Audiència diària
en minuts

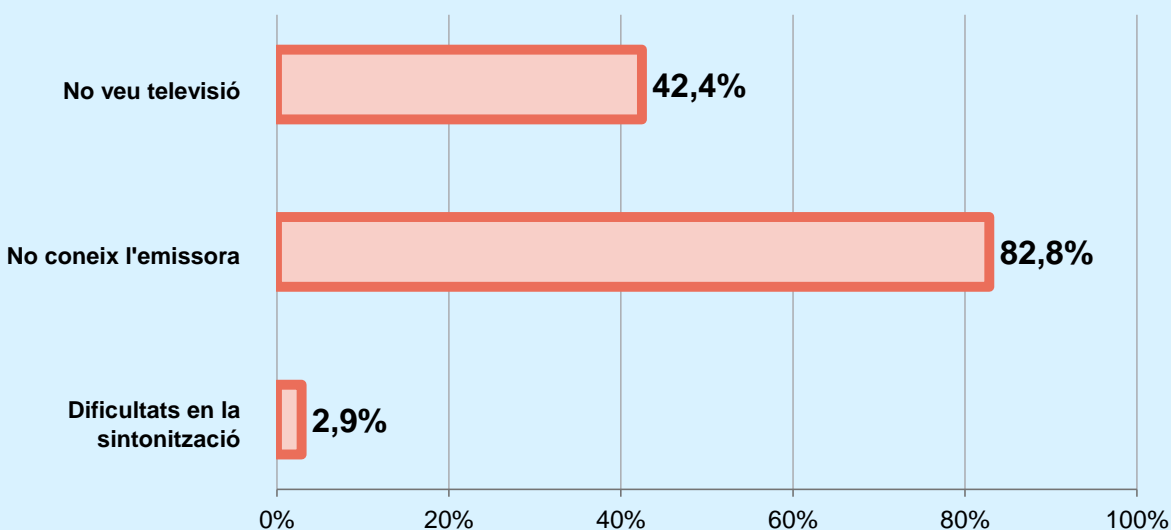
93



Univers: Població general



Inconveniències a la difusió de l'emissora

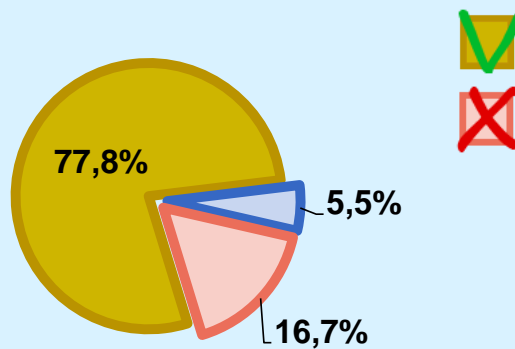



Univers: Població general



Qualitat del senyal

Es rep bé	77,8%
Regular o amb dificultats	5,5%
Mala qualitat o no es rep	16,7%



 **Univers:** Població que coneix l'emissora