

Ràdio Premià de Mar

12 / 2015

Estudi d'audiència de ràdio

The logo for audimedia.net features a blue Wi-Fi symbol above the text 'audimedia.net' in a blue, lowercase, sans-serif font.



The logo for Infortécnica audiencia.org features a colorful circular graphic with a green 'i' and a purple 'a' inside, followed by the text 'Infortécnica audiencia.org' in a blue, lowercase, sans-serif font.






FITXA TÈCNICA

**Univers:**

Població major de 15 anys.

**Data de l'estudi: (MM / AAAA)**

12 / 2015

2σ
2 sigma

Mostreig probabilístic, aleatori simple.

**Nombre d'entrevistes telefòniques:**

352

**Marge d'error sobre el total de la mostra:**

5,33%

**Empresa que realitza l'estudi:** **INFORTÈCNICA** - www.infortecnica.com

Pot verificar l'autenticitat de les dades del estudi a la web:
www.audiencia.org o www.audimedia.net



SÍNTESI

Ràdio Premià de Mar, seguida per 6800 persones, obté un 5,3 per cent de share a Premià de Mar.

A l'estudi realitzat al desembre de 2015. Ràdio Premià de Mar és coneguda pel 81,3 per cent de la població de Premià de Mar. Durant l'últim mes l'han seguit 6810 persones 21 minuts al dia de mitjana. Sobre el total de la població, el temps mitjà d'audiència és de 5,1 minuts, amb un 5,3 per cent de share i un GRP 24h de 901 persones.



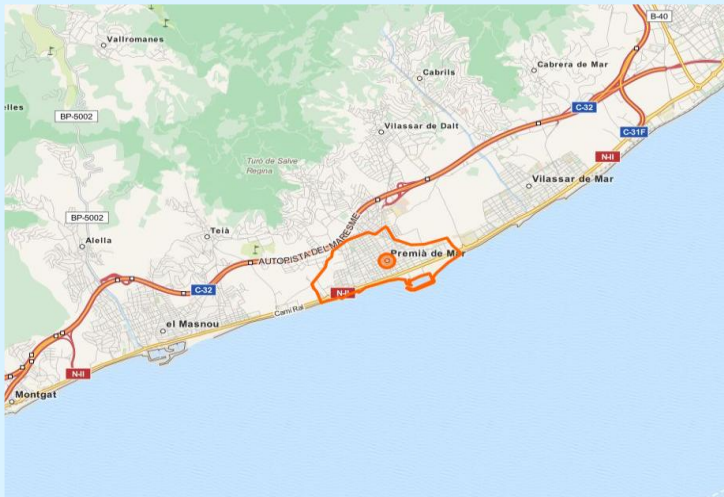
ÀREA

Premià de Mar



Àrea de realització de l'estudi:

Premià de Mar



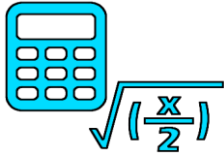
Població de l'àrea enquestada:

28.200



Poblacions:

Premià de Mar



RESULTATS

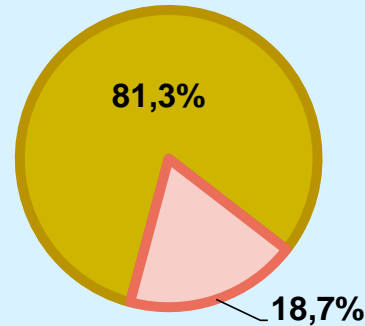
Àrea: Premià de Mar

Coneixedors de l'emissora



81,3 %

22.927



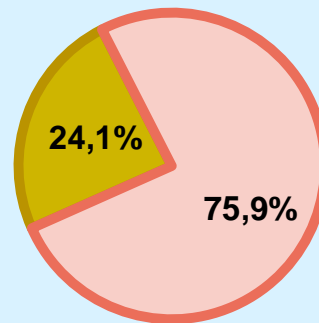
Univers: Població general

Seguidors de l'emissora (Durant l'últim mes)




24,1 %

6.810



Univers: Població general

Resultats generals - 24 hores



5,3 % **SHARE 24h**

901 **GRP 24h**

60 **PÚBLIC SIMULTANI**

Univers: Població general

Temps d'audiència diària



5,1

minuts / persona
Població general



21,2

minuts / persona
Població que segueix l'emissora



2.404


total hores
Població general

Univers:

Darrer cop que va seguir l'emissora



un dia



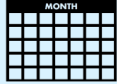
6,9%



De 2 a 7 dies



8,3%



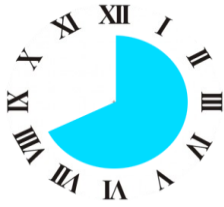
De 8 a 30 dies



8,9%

0% 2% 4% 6% 8% 10%

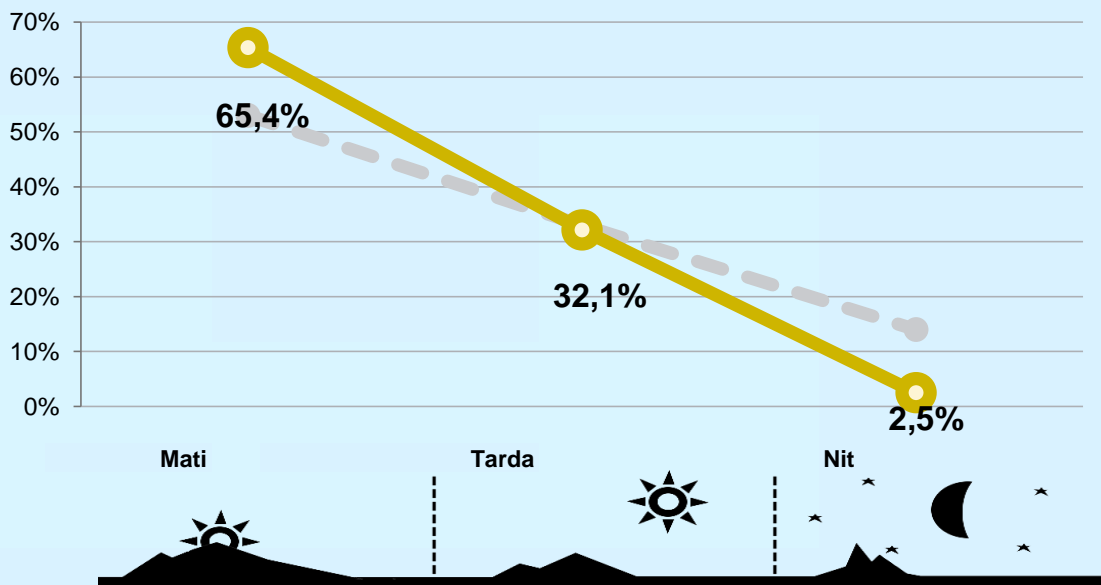
Univers: Població general




RESULTATS PER FRANGES HORÀRIES





Àrea: Premià de Mar


Preferència horària



 Univers: Població que segueix l'emissora

Resultats generals - 8 hores

	% Share (8 hores)	GRP GRP (8 hores)	 Públic simultani
Mati 	6,6%	589	117
Tarda 	5,2%	290	58
Nit 	1,0%	23	4

 Univers: Població general

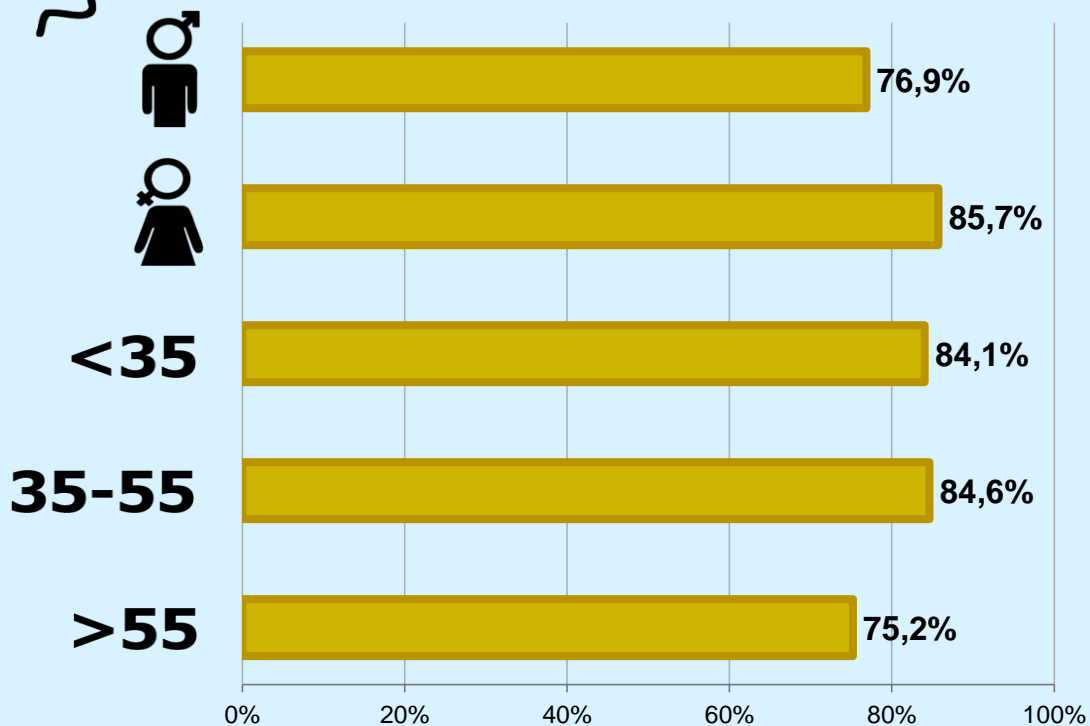


RESULTATS PER SEXE I EDAT

Àrea: Premià de Mar



Coneixedors de l'emissora




Univers: Població general



Temps d'audiència diària minuts / persona

	Home	Muller	<35	35-55	>55
Població general	4,0	6,2	2,8	4,3	8,3
Població que segueix l'emissora	15,5	26,8	12,4	17,7	33,4



INFORMACIÓ COMPLEMENTÀRIA

Àrea: Premià de Mar



Informació general del medi
(Totes les emissores)

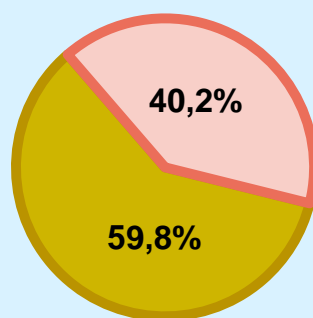


Seguiment del medi



Audiència diària
en minuts

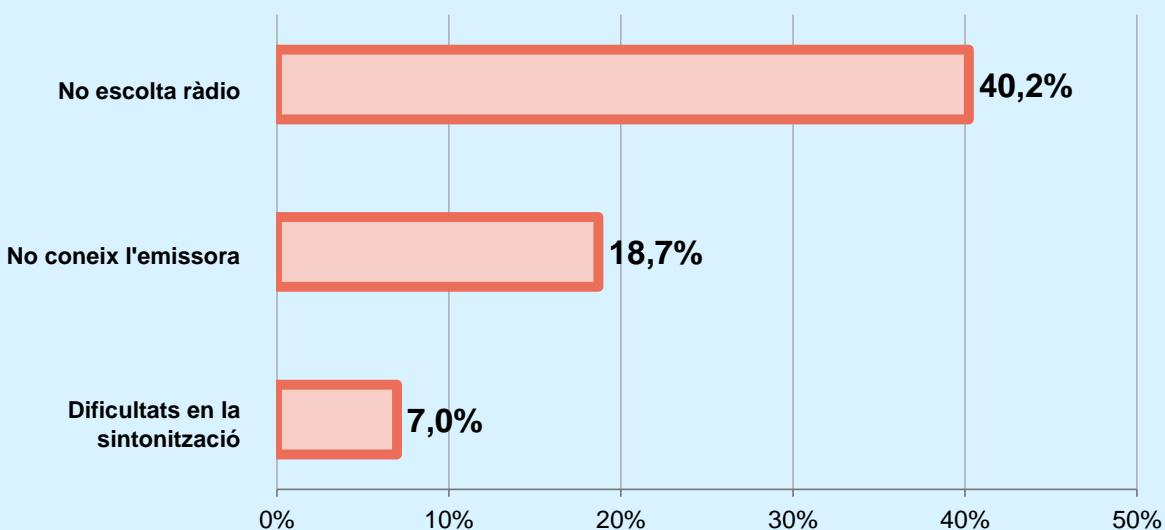
96



Univers: Població general



Inconveniències a la difusió de l'emissora

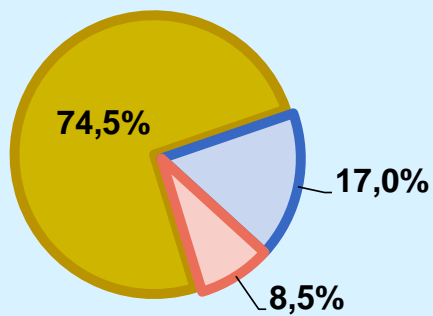



Univers: Població general



Qualitat del senyal

Es rep bé	74,5%
Regular o amb dificultats	17,0%
Mala qualitat o no es rep	8,5%



 **Univers:** Població que coneix l'emissora