



**Radio San Vicente**

**01 / 2016**


**Estudio de audiencia de radio**

**audimedia.net**



**Infortécnica  
audiencia.org**

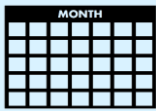




## FICHA TÉCNICA



**Universo:**  
Población mayor de 15 años.



**Fecha del estudio:** ( MM / AAAA )  
01 / 2016

**2 $\sigma$**   
**2 sigma**

Muestreo probabilístico, aleatorio simple.




**Número de entrevistas telefónicas:**  
344



**Margen de error sobre el total de la muestra:**  
5,39%



**Empresa que realiza el estudio:**  
 **INFORTÉCNICA** - [www.infortecnica.com](http://www.infortecnica.com)

Puede verificar la autenticidad de los datos del estudio consultando la web:  
[www.audiencia.org](http://www.audiencia.org) o en [www.audimedia.net](http://www.audimedia.net)



## SÍNTESIS

### **Radio San Vicente, seguida por 18038 personas, obtiene un 10,6 por ciento de share en Sant Vicent del Raspeig.**

En el estudio realizado en enero de 2016. Radio San Vicente es conocida por el 68,3 por ciento de la población de Sant Vicent del Raspeig. En el último mes la han seguido 18038 personas durante 30 minutos al día de media. Sobre el total de la población, el tiempo medio de audiencia es de 10 minutos, con un 10,6 por ciento de share y un GRP 24h de 3491 personas.



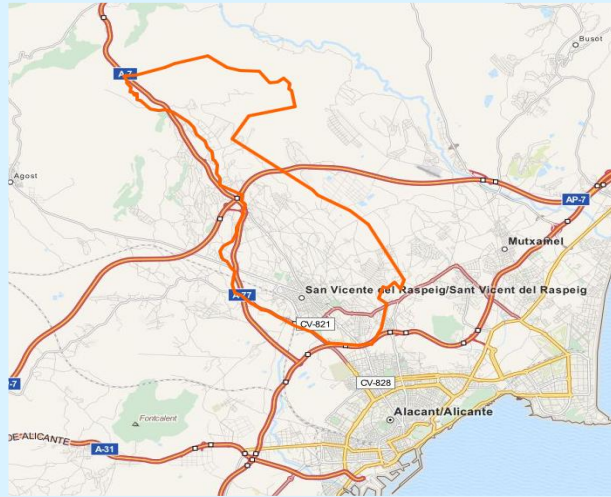
## ÁREA

Sant Vicent del Raspeig



Área de realización del estudio:

Sant Vicent del Raspeig



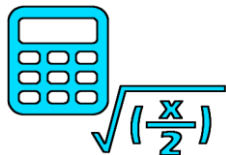
Población del área encuestada:

55.100



Poblaciones:

Sant Vicent del Raspeig



# RESULTADOS

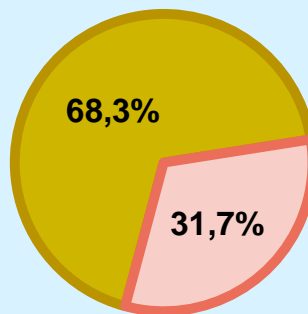
Área: Sant Vicent del Raspeig

## Conocedores de la emisora



68,3 %

37.658



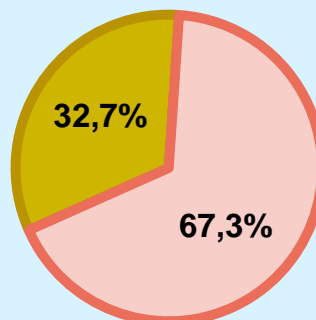
Universo: Población general

## Seguidores de la emisora ( Durante el último mes )



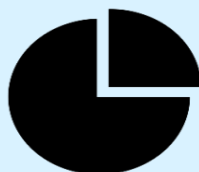
32,7 %

18.038



Universo: Población general

## Resultados generales - 24 horas




10,6 % **SHARE 24h**

3.491 **GRP 24h**

229 **PÚBLICO SIMULTÁNEO**

Universo: Población general

### Tiempo de audiencia diaria



10,0

minutos / persona  
Población general



30,4

minutos / persona  
Población que sigue la emisora



9.147

total horas  
Población general

Universo:

### Última vez que siguió la emisora




un día

9,2%



De 2 a 7 días

13,1%

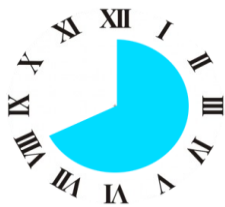


De 8 a 30 días

10,5%

0% 2% 4% 6% 8% 10% 12% 14%

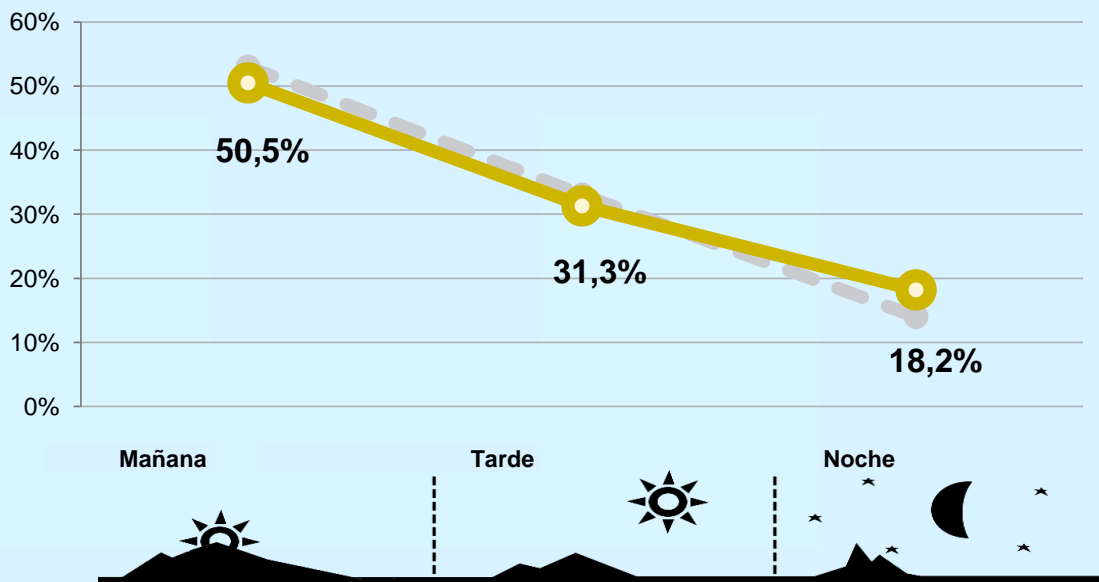
Universo: Población general



# RESULTADOS POR FRANJAS HORARIAS

Área: Sant Vicent del Raspeig

## Preferencia horaria



Universo: Población que sigue la emisora

## Resultados generales - 8 horas

	% Share (8 horas)	GRP GRP (8 horas)	 Público simultáneo
Mañana	10,1%	1763	346
Tarde	10,0%	1093	215
Noche	13,7%	635	125

Universo: Población general

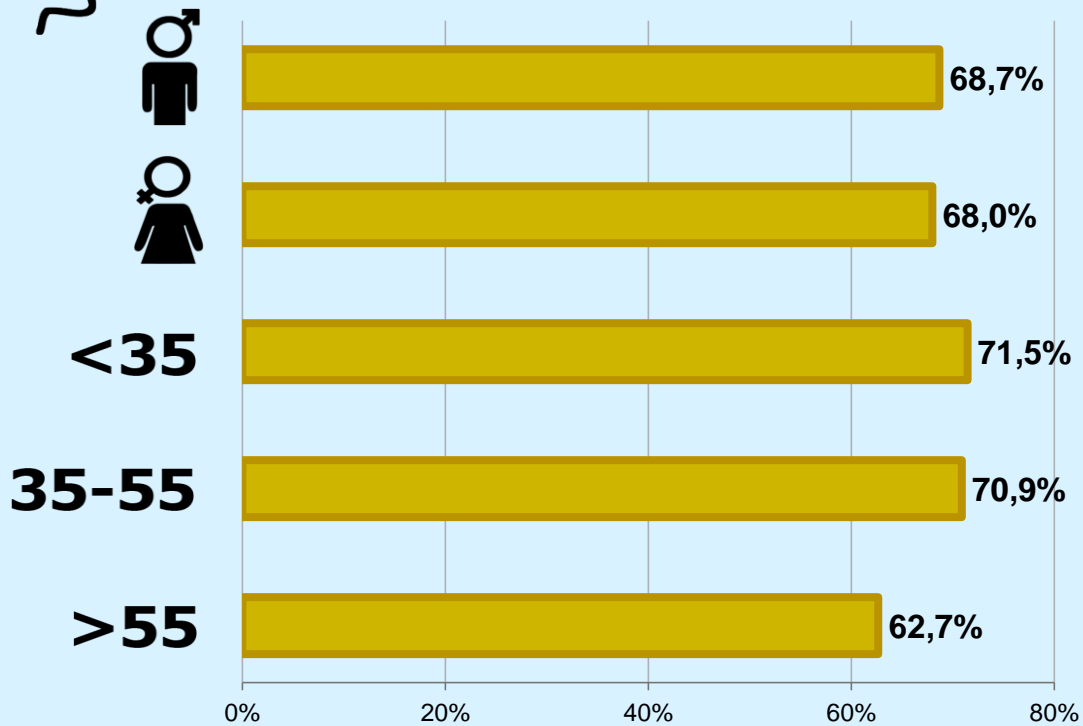


# RESULTADOS POR SEXO Y EDAD

Área: Sant Vicent del Raspeig



## Conocimiento de la emisora




Universo: Población general



## Tiempo de audiencia diaria minutos / persona

	♂	♀	<35	35-55	>55
Población general	10,4	9,5	8,6	11,0	10,3
Población que sigue la emisora	31,2	29,6	25,1	31,3	34,9





## INFORMACIÓN COMPLEMENTARIA

Área: Sant Vicent del Raspeig



Información general del medio  
(Todas las emisoras)

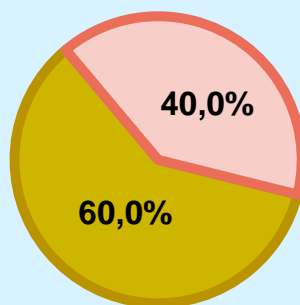


Seguimiento del medio



Audiencia diaria  
en minutos

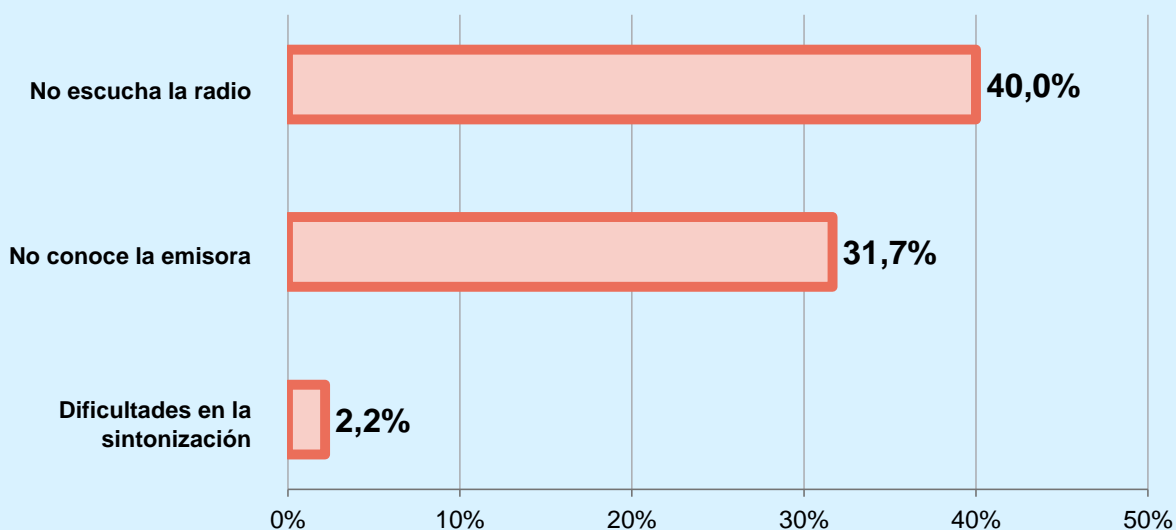
94



Universo: Población general



## Inconveniencias a la difusión de la emisora

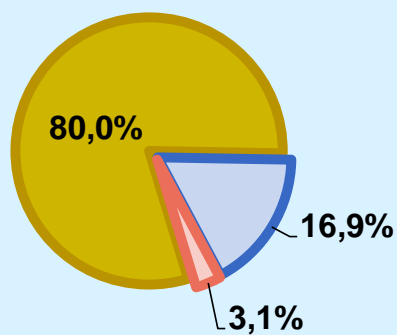



Universo: Población general



### Calidad de la señal

Se recibe bien	80,0%
Regular o con dificultades	16,9%
Mala calidad o no se recibe	3,1%



 **Universo:** Población que conoce la emisora