



Canal 54 Burgos

03 / 2016

Estudio de audiencia de televisión

 audimedia.net



 Infortécnica
audiencia.org






FICHA TÉCNICA

**Universo:**

Población mayor de 15 años.

**Fecha del estudio:**

03 / 2016

2 σ
2 sigma

Muestreo probabilístico, aleatorio simple (dos sigma)

**Número de entrevistas telefónicas:**

370

**Error máximo sobre el total de la muestra:**

5,19%

**Empresa que realiza el estudio:**

INFORTÉCNICA - www.infortecnica.com

Puede verificar la autenticidad de los datos del estudio consultando la web:
www.audiencia.org o en www.audimedia.net



SÍNTESIS

Canal 54 Burgos, seguida por 90162 personas, obtiene un 4 por ciento de share en Burgos.

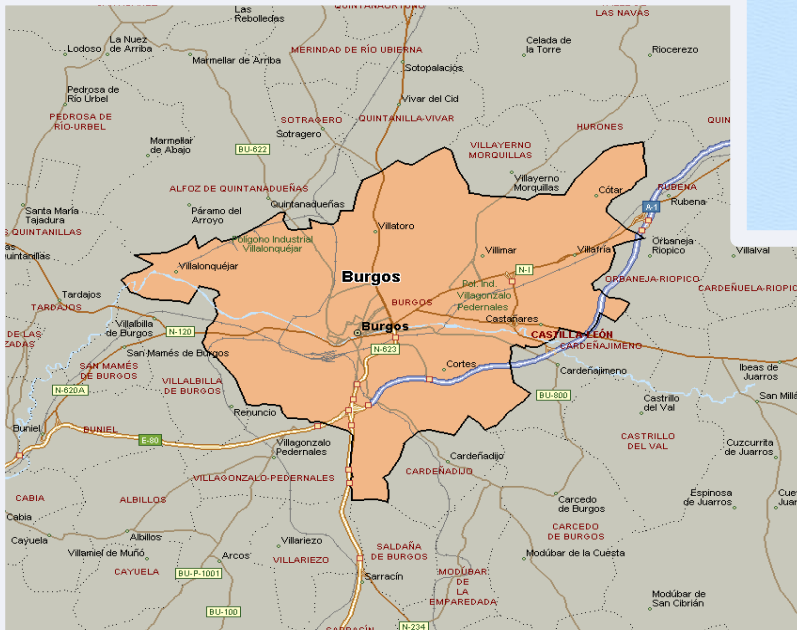
En el estudio realizado en febrero y marzo de 2016, en el área de Burgos, Canal 54 Burgos es conocida por el 91,2 por ciento de la población. En el último mes la han seguido 90162 personas durante 15 minutos al día de media. Sobre el total de la población del área, el tiempo medio de audiencia es de 7,4 minutos, con un 4 por ciento de share y un GRP 24h de 6474 personas.



ÁREA Burgos



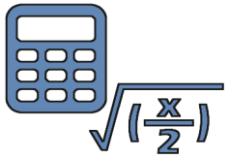
Área de realización del estudio: Burgos



Población del área encuestada:
180.000



Poblaciones:
Burgos



RESULTADOS

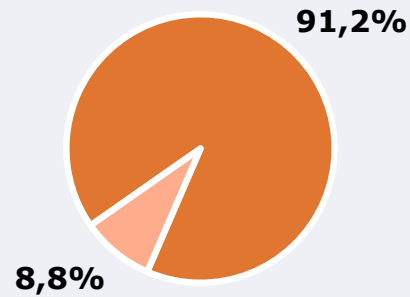
Área: Burgos

Conocedores de la emisora



91,2 %

164.190



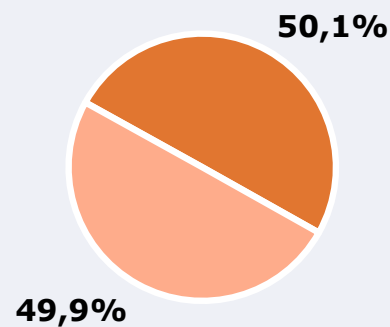
Universo: Población general

Seguidores de la emisora (Durante el último mes)



50,1 %

90.162



Universo: Población general

Resultados generales - 24 horas



4,0 % *Share 24h*

6.474 *GRP 24h*

924 *Público medio*

Universo: Población general

Tiempo de audiencia diaria



7,4

minutos / persona

Población general



14,8

minutos / personaPoblación que
sigue la emisora

22.170

total horas

Población general

Universo:

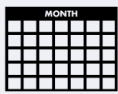
Última vez que siguió la emisora



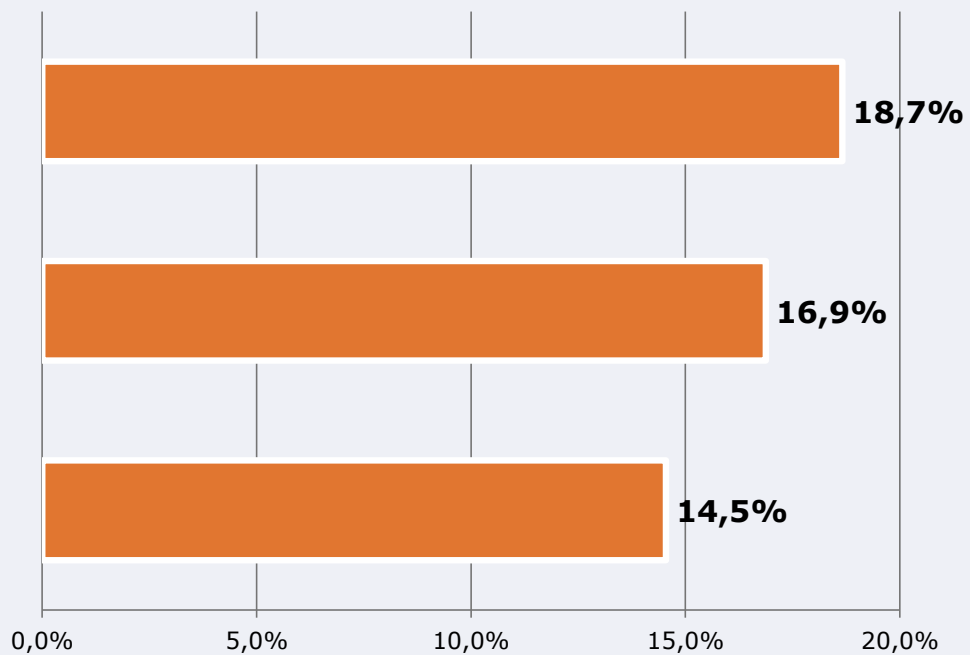
un día



De 2 a 7 días



De 8 a 30 días

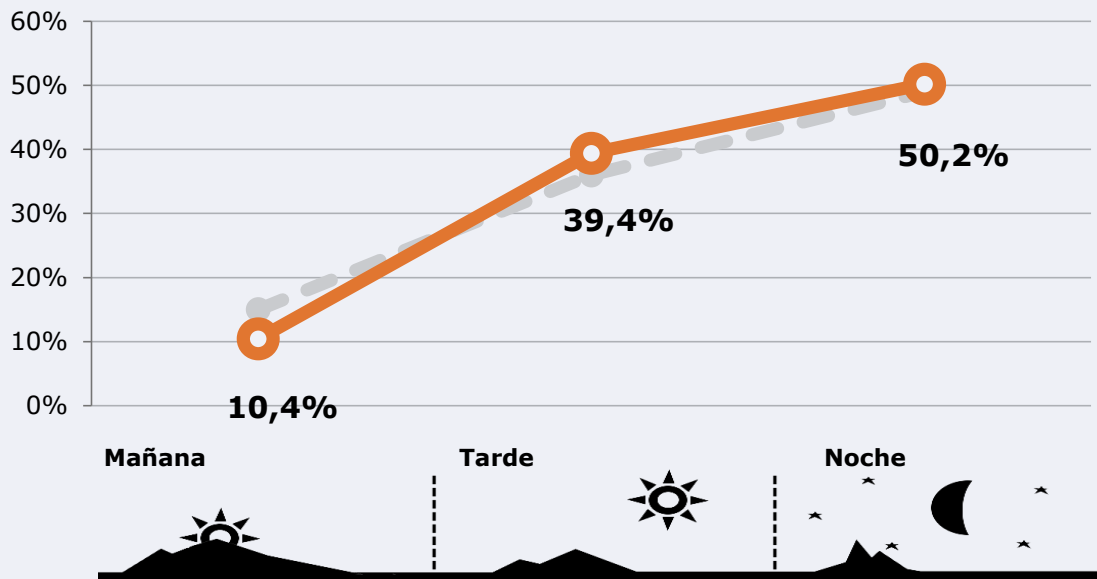

Universo: Población general



RESULTADOS POR FRANJAS HORARIAS

Área: Burgos

Preferencia horaria (Resultado general)



Universo: Población que sigue la emisora

Resultados generales - 8 horas

| | % Share (8 horas) | GRP (8 horas) | Público medio |
|-------------------|----------------------|-------------------|-------------------|
| Mañana | 2,8% | 675 | 289 |
| Tarde | 4,3% | 2550 | 1092 |
| Noche | 4,1% | 3249 | 1391 |

Universo: Población general

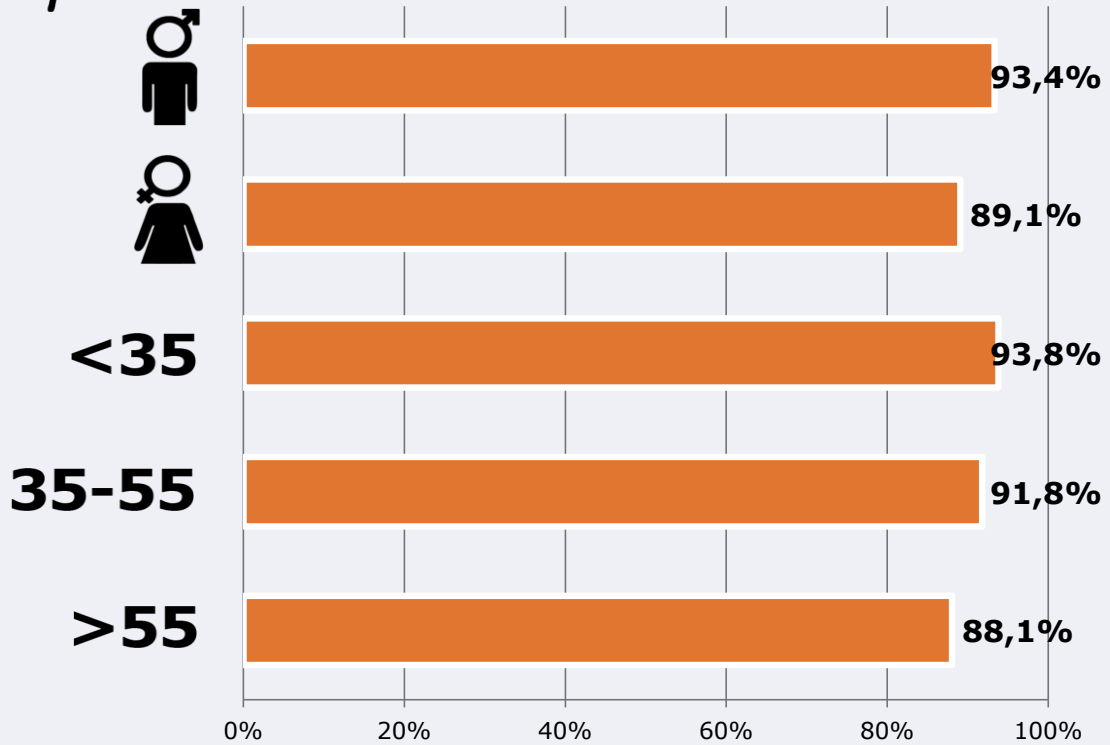


RESULTADOS POR SEXO Y EDAD

Área: Burgos



Conocedores de la emisora



Universo: Población general



Tiempo de audiencia diaria minutos / persona

| | ♂ | ♀ | <35 | 35-55 | >55 |
|--------------------------------|------|------|------|-------|------|
| Población general | 7,7 | 7,1 | 5,4 | 8,8 | 8,0 |
| Población que sigue la emisora | 15,0 | 14,5 | 12,5 | 16,7 | 15,0 |



INFORMACIÓN COMPLEMENTARIA

Área: Burgos

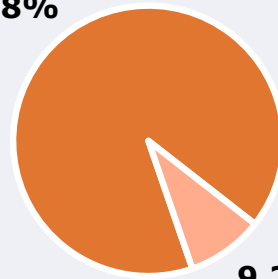


Información general del medio
(Todos los canales)

90,8%



Seguimiento del medio



9,2%



Audiencia diaria
en minutos

187



Universo: Población general




Inconveniencias a la difusión de la emisora



No ve televisión



No conoce la
emisora



Dificultades en la
sintonización



0% 2% 4% 6% 8% 10%

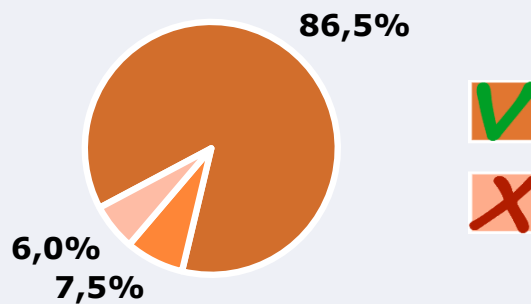



Universo: Población general



Calidad de la señal

| | |
|-----------------------------|-------|
| Se recibe bien | 86,5% |
| Regular o con dificultades | 7,5% |
| Mala calidad o no se recibe | 6,0% |



 **Universo:** Población que conoce la emisora