



Comarcal Televisión

04 / 2016


Estudio de audiencia de televisión

 audimedia.net



 Infortécnica
audiencia.org

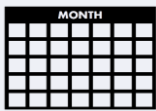




FICHA TÉCNICA

**Universo:**

Población mayor de 15 años.

**Fecha del estudio:**

04 / 2016

2 σ
2 sigma

Muestreo probabilístico, aleatorio simple (dos sigma)

**Número de entrevistas telefónicas:**

377

**Error máximo sobre el total de la muestra:**

5,15%

**Empresa que realiza el estudio:**

INFORTÉCNICA - www.infortecnica.com

Puede verificar la autenticidad de los datos del estudio consultando la web:
www.audiencia.org o en www.audimedia.net



SÍNTESIS

Comarcal Televisión, seguida por 43699 personas. Obtiene un 6,2 por ciento de share en Lorca.

En el estudio realizado en abril de 2016, en el área de Lorca y alrededores, Comarcal Televisión es conocida por el 50,1 por ciento de la población. En el último mes la han seguido 43699 personas durante 34 minutos al día de media. Sobre el total de la población del área, el tiempo medio de audiencia es de 8,2 minutos, con un 4,6 por ciento de share y un GRP 24h de 7362 personas.

En el área de Lorca, es conocida por el 64,5 por ciento de la población. En el último mes la han seguido 31542 personas durante 32 minutos al día de media. Sobre el total de la población del área, el tiempo medio de audiencia es de 10,9 minutos, con un 6,2 por ciento de share y un GRP 24h de 5029 personas.



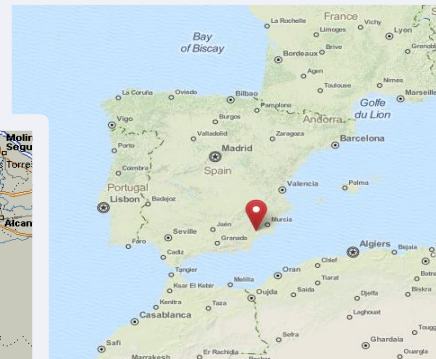
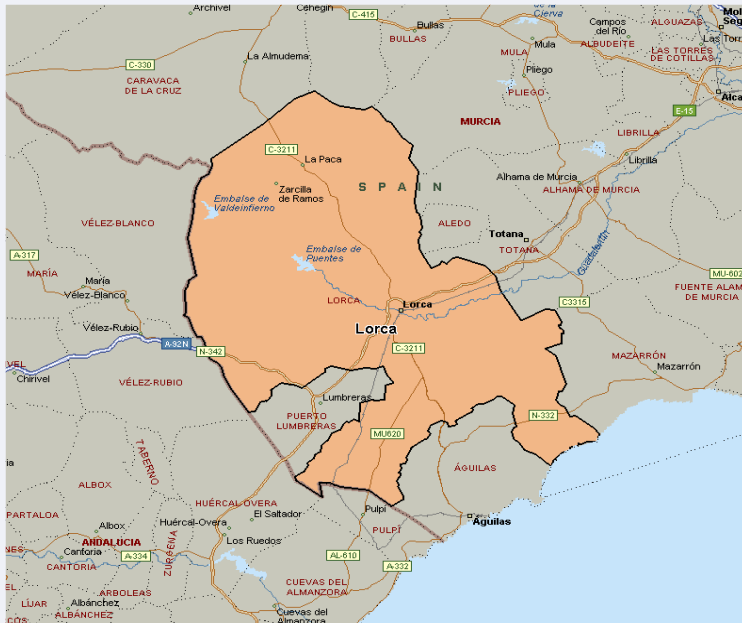
ÁREA

Lorca



Área de realización del estudio:

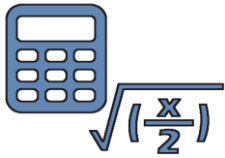
Lorca



Población del área encuestada:
92.200



Poblaciones:
Lorca



RESULTADOS

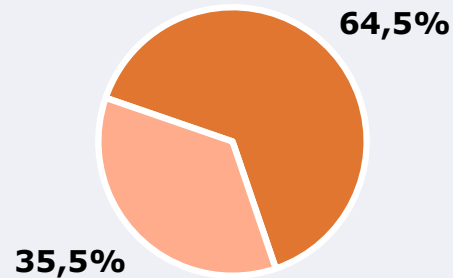
Área: Lorca

Conocedores de la emisora



64,5 %

59.469



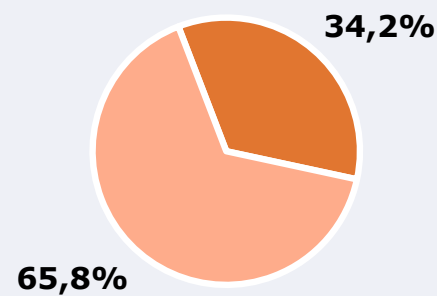
Universo: Población general

Seguidores de la emisora (Durante el último mes)



34,2 %

31.542



Universo: Población general

Resultados generales - 24 horas



6,2 % *Share 24h*


5.029 *GRP 24h*

699 *Público medio*

Universo: Población general

Tiempo de audiencia diaria




10,9

minutos / persona
Población general



31,9

minutos / persona
Población que
sigue la emisora



16.769

total horas
Población general

 **Universo:**

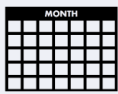
Última vez que siguió la emisora



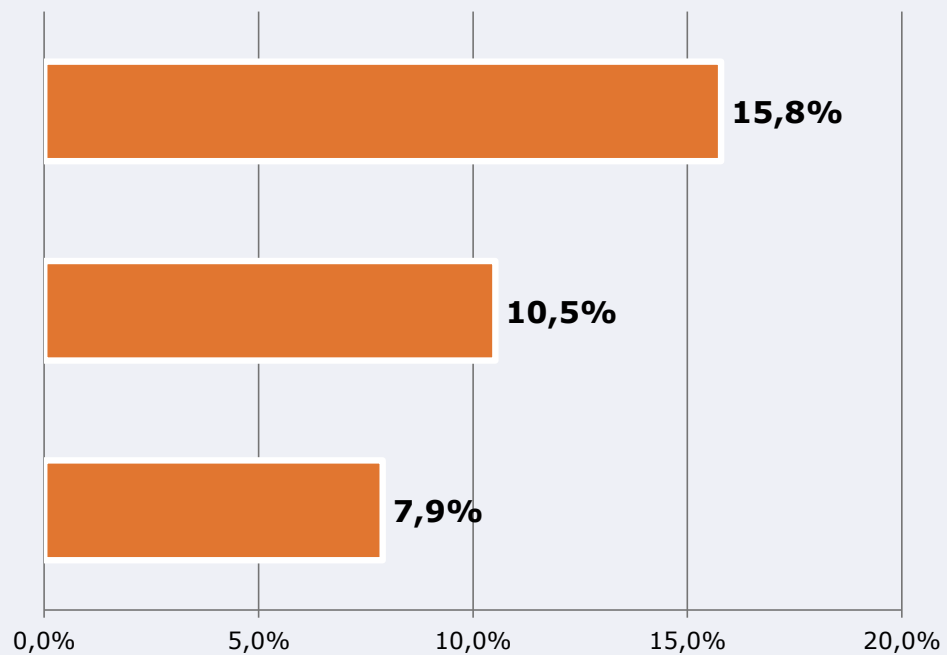
un día




De 2 a 7 días



De 8 a 30 días



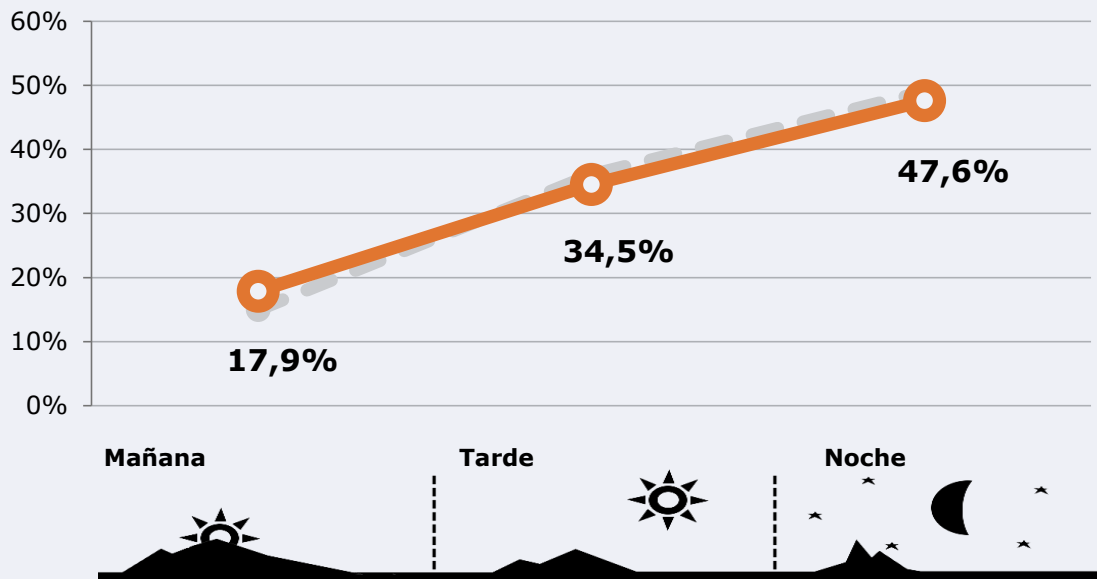
 **Universo:** Población general




RESULTADOS POR FRANJAS HORARIAS






Área: Lorca


Preferencia horaria (Resultado general)



 **Universo:** Población que sigue la emisora

Resultados generales - 8 horas

	% Share (8 horas)	 GRP (8 horas)	 Público medio
Mañana 	7,4%	898	374
Tarde 	5,9%	1736	724
Noche 	6,0%	2395	998

 **Universo:** Población general



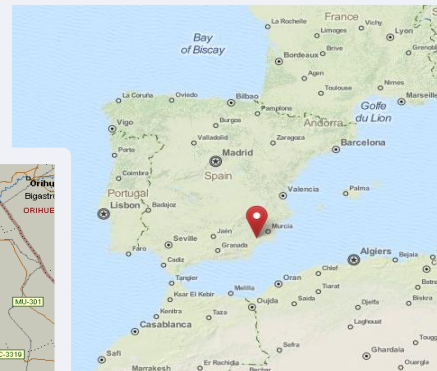
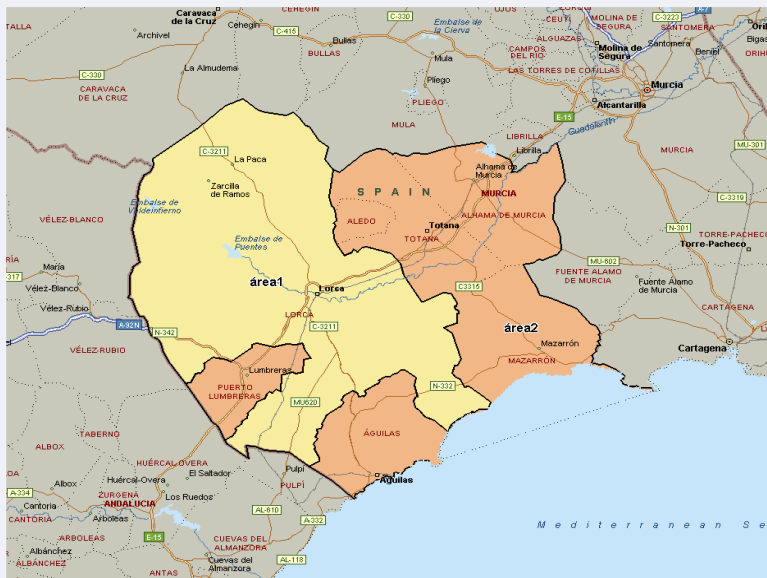
ÁREA

Lorca y alrededores



Área de realización del estudio:

Lorca y alrededores




Población del área encuestada:

180.000



Poblaciones:

Lorca
Aguilas
Mazarrón
Puerto Lumbreras



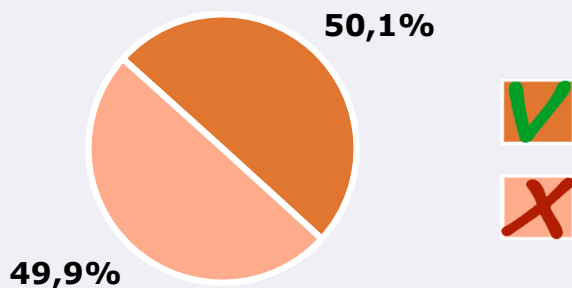
RESULTADOS

Área: Lorca y alrededores

Conocedores de la emisora



50,1 %
90.169

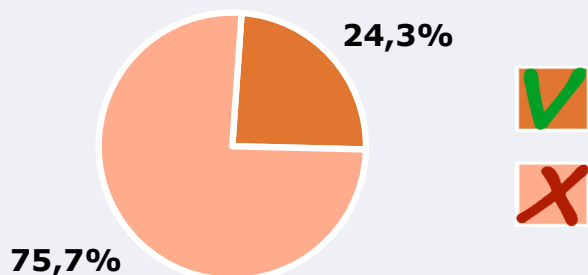


Universo: Población general

Seguidores de la emisora (Durante el último mes)

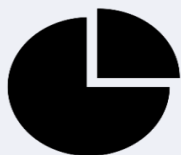


24,3 %
43.699



Universo: Población general

Resultados generales - 24 horas



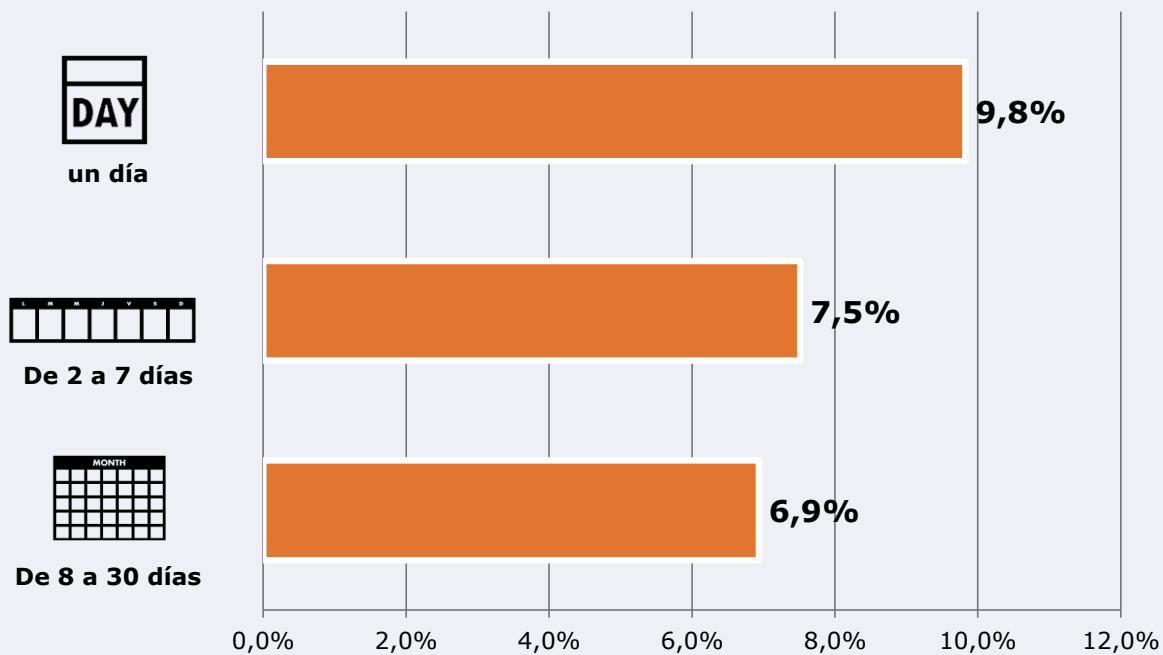
4,6 % *Share 24h*
7.362 *GRP 24h*
1.023 *Público medio*

Universo: Población general


Tiempo de audiencia diaria



Última vez que siguió la emisora



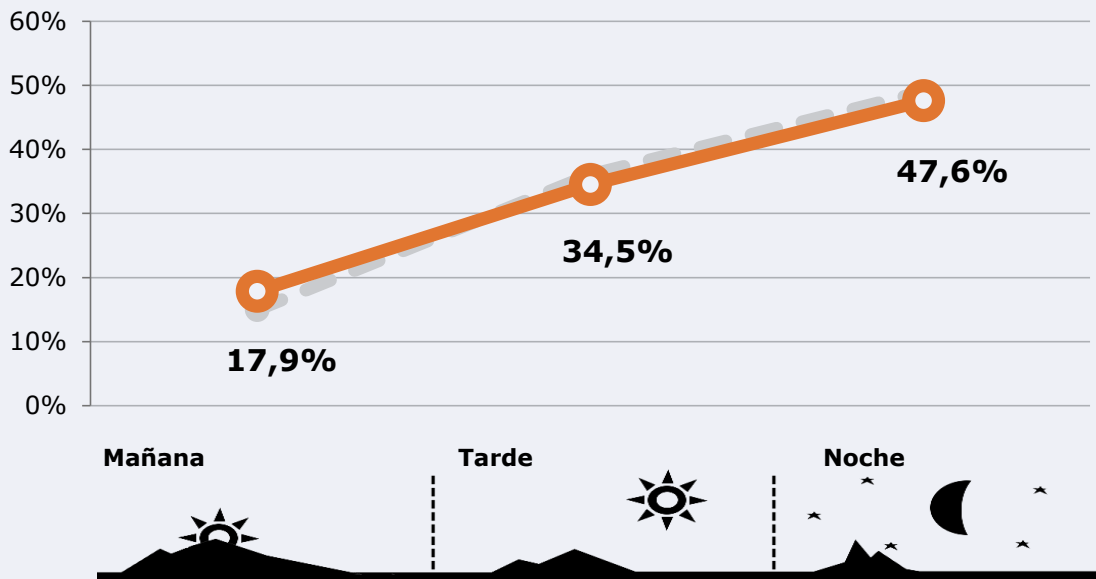
Universo: Población general




RESULTADOS POR FRANJAS HORARIAS






Área: Lorca y alrededores


Preferencia horaria (Resultado general)



 **Universo:** Población que sigue la emisora

Resultados generales - 8 horas

	% Share (8 horas)	 GRP (8 horas)	 Público medio
Mañana 	5,5%	1315	548
Tarde 	4,4%	2542	1059
Noche 	4,5%	3506	1461

 **Universo:** Población general

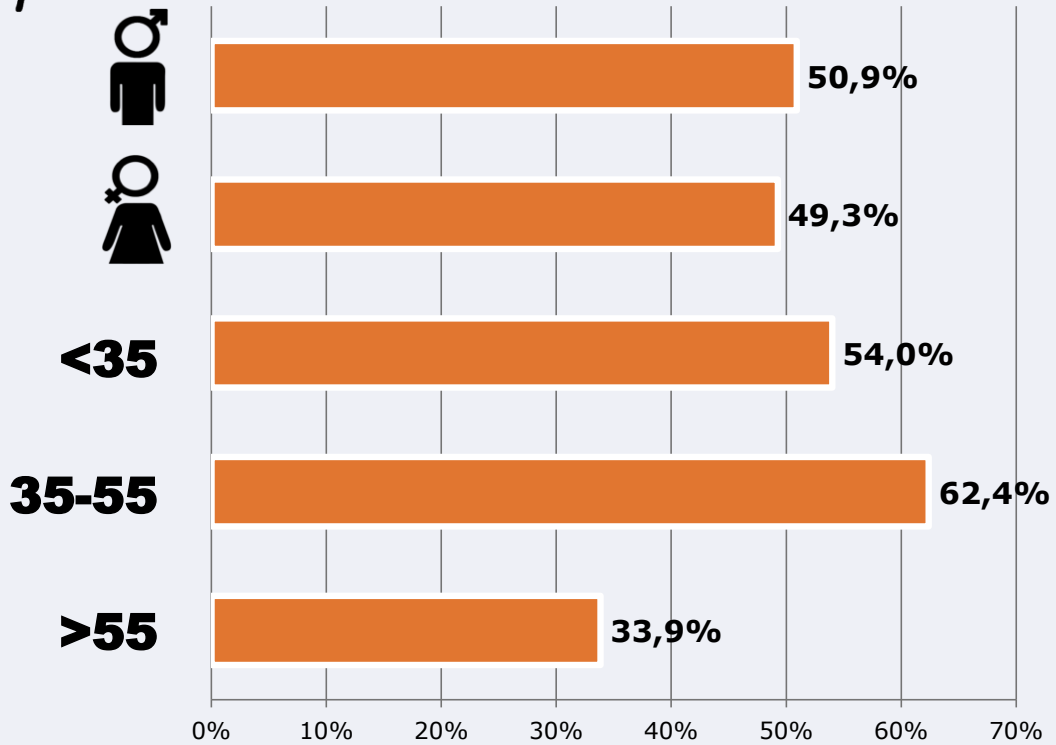


RESULTADOS POR SEXO Y EDAD

Área: Lorca y alrededores



Conocedores de la emisora



Universo: Población general



Tiempo de audiencia diaria minutos / persona

	♂	♀	<35	35-55	>55
Población general	7,0	9,4	7,9	11,0	5,7
Población que sigue la emisora	28,3	39,1	38,5	38,3	24,3



INFORMACIÓN COMPLEMENTARIA

Área: Lorca y alrededores

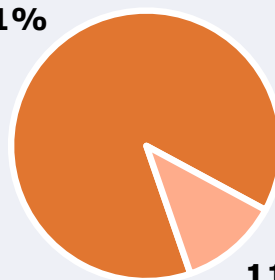


Información general del medio
(Todos los canales)

88,1%



Seguimiento del medio



Audiencia diaria en minutos

176

Universo: Población general



Inconveniencias a la difusión de la emisora



No ve televisión

11,9%



No conoce la emisora

49,9%



Dificultades en la sintonización

8,5%

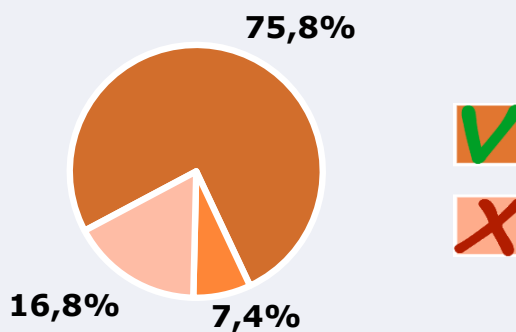
0% 10% 20% 30% 40% 50% 60%

Universo: Población general



Calidad de la señal

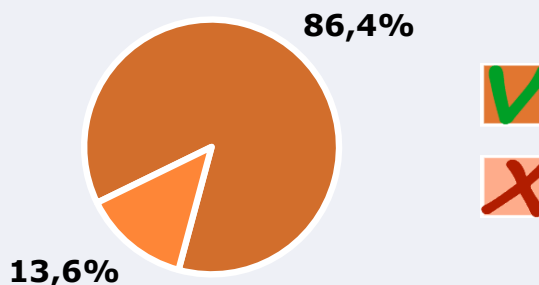
Se recibe bien	75,8%
Regular o con dificultades	7,4%
Mala calidad o no se recibe	16,8%



Universo: Población que conoce la emisora

¿Ha seguido en algún momento la programación de Semana Santa por el canal Comarcal Televisión?

Sí	86,4%
No	13,6%



Universo: Población que sigue la emisora