




Canal 54 Burgos

11 / 2015

Estudio de audiencia de televisión






FICHA TÉCNICA



Universo:
Población mayor de 15 años.



Fecha del estudio: (MM / AAAA)
11 / 2015

2 σ
2 sigma

Muestreo probabilístico, aleatorio simple.




Número de entrevistas telefónicas:
343



Margen de error sobre el total de la muestra:
5,4%



Empresa que realiza el estudio:
 **INFORTÉCNICA** - www.infortecnica.com

Puede verificar la autenticidad de los datos del estudio consultando la web:
www.audiencia.org o en www.audimedia.net



SÍNTESIS

Canal 54 Burgos, seguida por 88229 personas, obtiene un 4,2 por ciento de share en Burgos.

En el estudio realizado octubre y noviembre de 2015. Canal 54 Burgos es conocida por el 92 por ciento de la población de Burgos. En el último mes la han seguido 88229 personas durante 16 minutos al día de media. Sobre el total de la población, el tiempo medio de audiencia es de 7,6 minutos, con un 4,2 por ciento de share y un GRP 24h de 6951 personas.



ÁREA

Burgos



Área de realización del estudio:

Burgos



Población del área encuestada:
180.000



Poblaciones:
Burgos



RESULTADOS

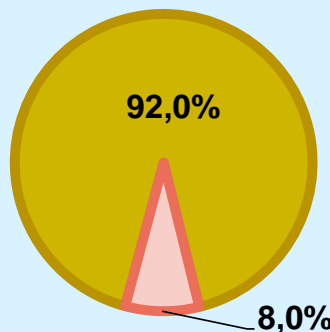
Área: Burgos

Conocedores de la emisora



92,0 %

165.575



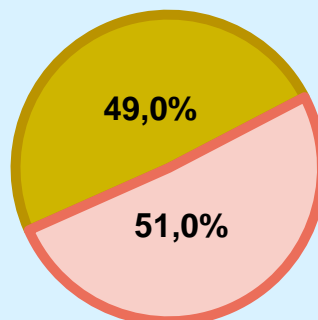
Universo: Población general

Seguidores de la emisora (Durante el último mes)



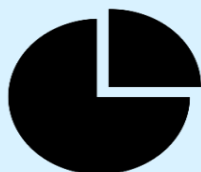
49,0 %

88.229



Universo: Población general

Resultados generales - 24 horas



4,2 % **SHARE 24h**

6.951 **GRP 24h**

878 **PÚBLICO SIMULTÁNEO**

Universo: Población general

Tiempo de audiencia diaria



7,6

minutos / persona
Población general



15,5

minutos / persona
Población que sigue la emisora



22.840


total horas
Población general

Universo:


Última vez que siguió la emisora



un día



De 2 a 7 días

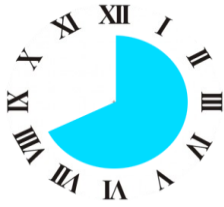


De 8 a 30 días



0% 5% 10% 15% 20% 25%

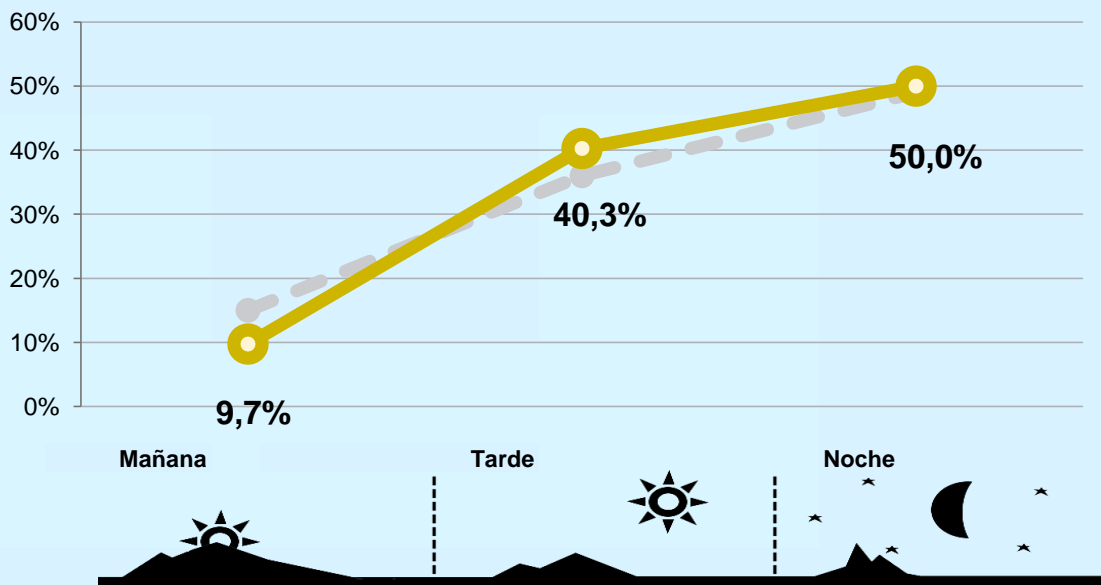
Universo: Población general



RESULTADOS POR FRANJAS HORARIAS

Área: Burgos

Preferencia horaria



Universo: Población que sigue la emisora

Resultados generales - 8 horas

	% Share (8 horas)	GRP GRP (8 horas)	 Público simultáneo
Mañana 	2,7%	677	256
Tarde 	4,7%	2799	1061
Noche 	4,3%	3475	1317

Universo: Población general

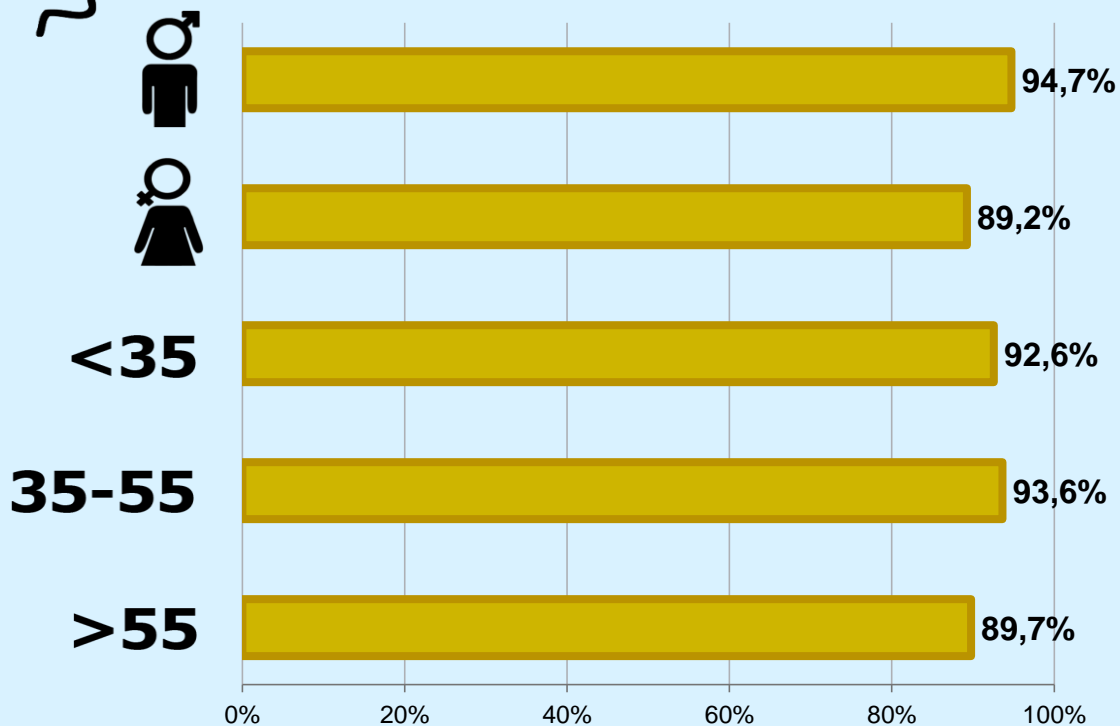


RESULTADOS POR SEXO Y EDAD

Área: Burgos



Conocimiento de la emisora




Universo: Población general



Tiempo de audiencia diaria minutos / persona

	♂	♀	<35	35-55	>55
Población general	7,5	7,7	7,1	8,3	7,4
Población que sigue la emisora	15,2	15,8	14,3	15,5	16,9



INFORMACIÓN COMPLEMENTARIA

Área: Burgos



Información general del medio
(Todos los canales)

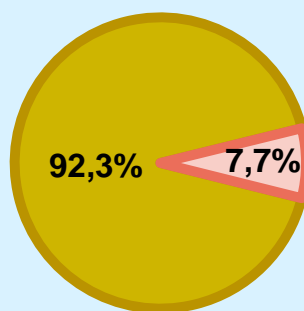


Seguimiento del medio



Audiencia diaria
en minutos

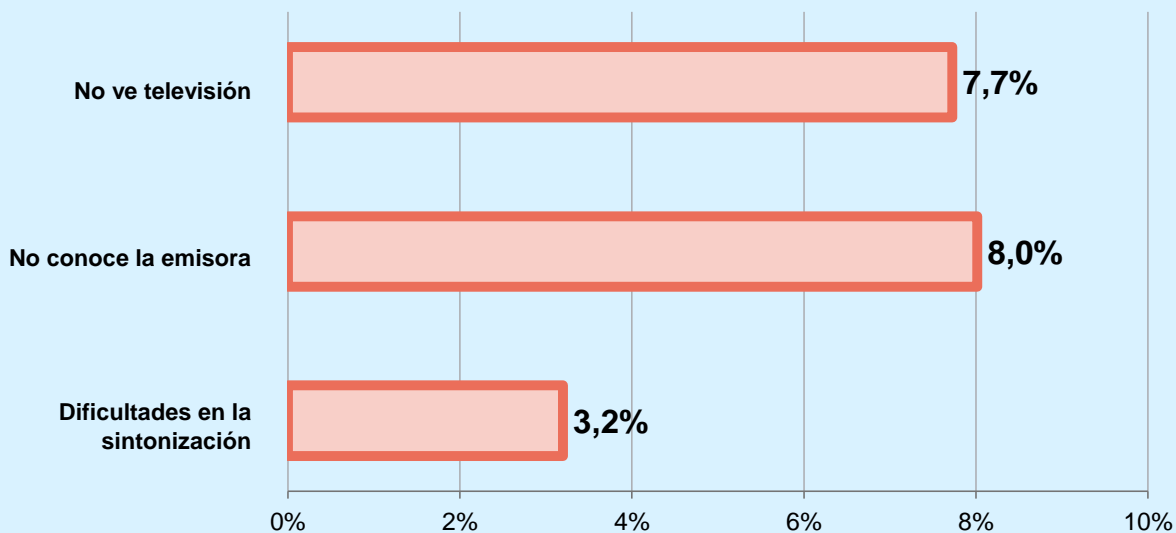
182



Universo: Población general



Inconveniencias a la difusión de la emisora

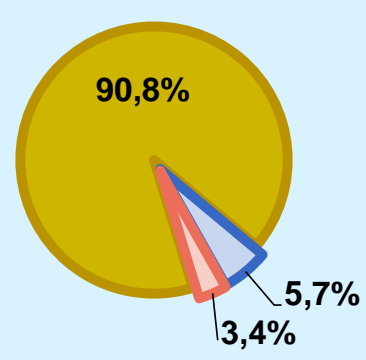



Universo: Población general



Calidad de la señal

Se recibe bien	90,8%
Regular o con dificultades	5,7%
Mala calidad o no se recibe	3,4%



 **Universo:** Población que conoce la emisora