




## OID Radio 4G Cantabria

11 / 2015

Estudio de audiencia de radio





## FICHA TÉCNICA



**Universo:**  
Población mayor de 15 años.



**Fecha del estudio:** ( MM / AAAA )  
11 / 2015

**2σ**  
**2 sigma**

Muestreo probabilístico, aleatorio simple.




**Número de entrevistas telefónicas:**  
363



**Margen de error sobre el total de la muestra:**  
5,25%



**Empresa que realiza el estudio:**  
 **INFORTÉCNICA** - [www.infortecnica.com](http://www.infortecnica.com)

Puede verificar la autenticidad de los datos del estudio consultando la web:  
[www.audiencia.org](http://www.audiencia.org) o en [www.audimedia.net](http://www.audimedia.net)



## SÍNTESIS

**OID Radio 4G Cantabria, seguida por 21041 personas, obtiene un 1,1 por ciento de share en Cantabria.**

En el estudio realizado en noviembre de 2015. OID Radio 4G Cantabria es conocida por el 9,5 por ciento de la población en Cantabria. En el último mes la han seguido 21041 personas durante 30 minutos al día de media. Sobre el total de la población, el tiempo medio de audiencia es de 1,2 minutos, con un 1,1 por ciento de share y un GRP 24h de 3679 personas.

A medida que la emisora sea mas conocida, aumentará sus cuotas de audiencia, dado el elevado seguimiento de quienes ya la conocen.



## ÁREA Cantabria



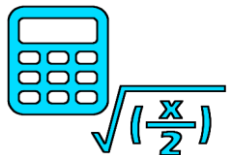
### Área de realización del estudio: Cantabria



**Población del área encuestada:**  
550.000

**Poblaciones:**

Alfoz de Lloredo	Pesquera
Ampuero	Pielagos
Anievas	Polanco
Arenas de Iguña	Puente Viesgo
Argoños	Ramales de la Victoria
Arnuero	Rasines
Arredondo	Reocín
Bárcena de Cicero	Ribamontán al Mar
Bárcena de Pie de Concha	Ribamontán al Monte
Bareyo	Rionansa
Cabezón de la Sal	Riotuerto
Camargo	Ruente
Cartes	Ruesga
Castañeda	Ruiloba
Cieza	San Felices de Buelna
Colindres	San Miguel de Aguayo
Comillas	San Pedro del Romeral
Corvera de Toranzo	San Roque de Riomiera
El Astillero	San Vicente de la Barquera
Entrambasaguas	Santa Cruz de Bezana
Escalante	Santa María de Cayón
Guriezo	Santander
Hazas de Cesto	Santillana del Mar
Herrerías	Santiurde de Reinosa
Lamasón	Santiurde de Toranzo
Lanestosa	Santoña
Laredo	Saro
Liendo	Selaya
Liérganes	Soba
Limpias	Solórzano
Los Corrales de Buelna	Suances
Los Tojos	Torrelavega
Luna	Tudanca
Marina de Cudeyo	Udías
Mazcuerras	Val de San Vicente
Medio Cudeyo	Valdáliga
Meruelo	Valle de Cabuérniga
Miengo	Vega de Pas
Miera	Villacarriedo
Molledo	Villaescusa
Noja	Villafufre
Penagos	Voto



# RESULTADOS

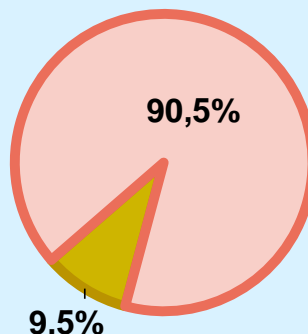
Área: Cantabria

## Conocedores de la emisora



9,5 %

52.038



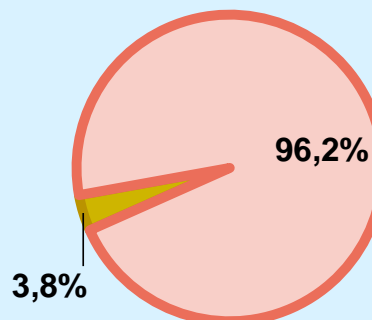
Universo: Población general

## Seguidores de la emisora ( Durante el último mes )



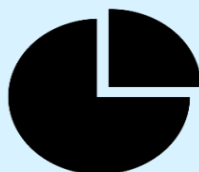
3,8 %

21.041



Universo: Población general

## Resultados generales - 24 horas



1,1 % **SHARE 24h**

3.679 **GRP 24h**

279 **PÚBLICO SIMULTÁNEO**

Universo: Población general

Tiempo de audiencia diaria



1,2

minutos / persona  
Población general



30,3

minutos / persona  
Población que sigue la emisora



10.627


total horas  
Población general

Universo:



Última vez que siguió la emisora




un día



De 2 a 7 días




De 8 a 30 días



0,0% 0,5% 1,0% 1,5% 2,0% 2,5%

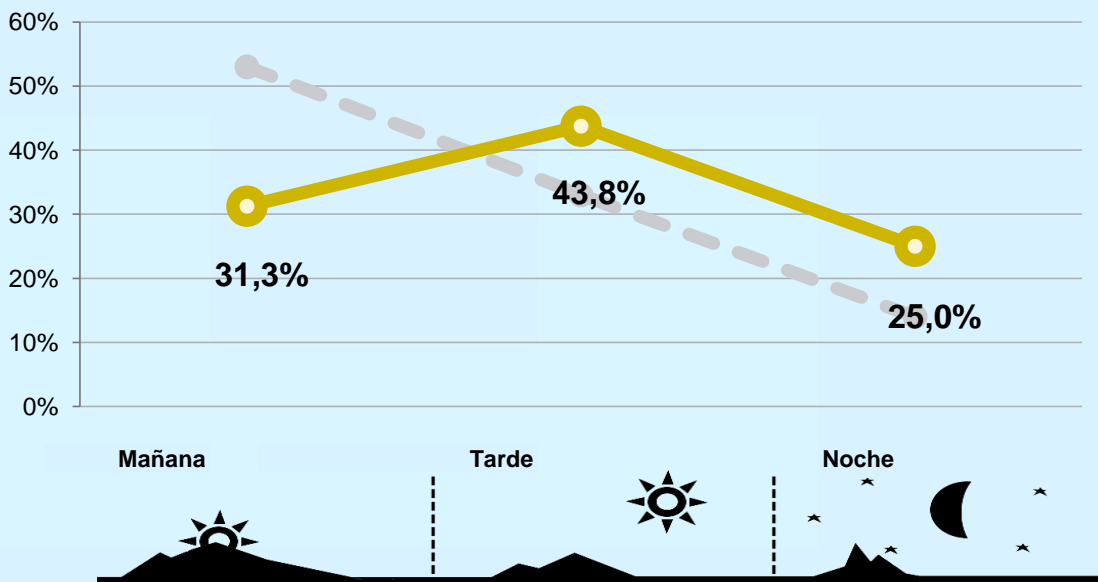
Universo: Población general



# RESULTADOS POR FRANJAS HORARIAS



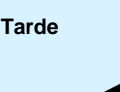

Área: Cantabria

## Preferencia horaria



Universo: Población que sigue la emisora

## Resultados generales - 8 horas

	% Share (8 horas)	GRP GRP (8 horas)	 Público simultáneo
Mañana 	0,6%	1150	262
Tarde 	1,4%	1610	366
Noche 	1,9%	920	209

Universo: Población general



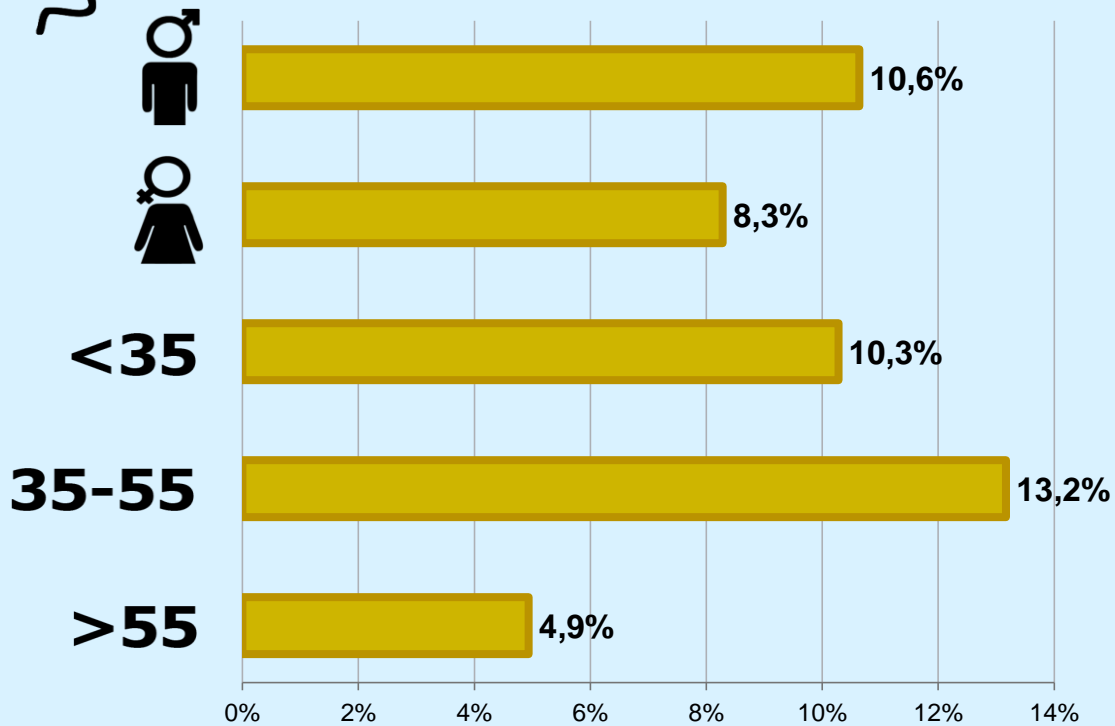


# RESULTADOS POR SEXO Y EDAD

Área: Cantabria



## Conocimiento de la emisora




Universo: Población general



## Tiempo de audiencia diaria minutos / persona

	♂	♀	<35	35-55	>55
Población general	1,1	1,2	1,1	1,4	1,0
Población que sigue la emisora	26,0	34,7	29,1	38,1	23,7



## INFORMACIÓN COMPLEMENTARIA

Área: Cantabria



Información general del medio  
(Todas las emisoras)

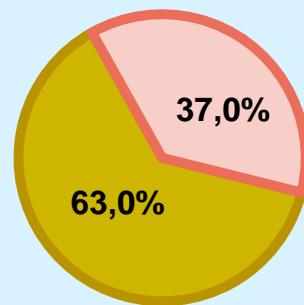


Seguimiento del medio



Audiencia diaria  
en minutos

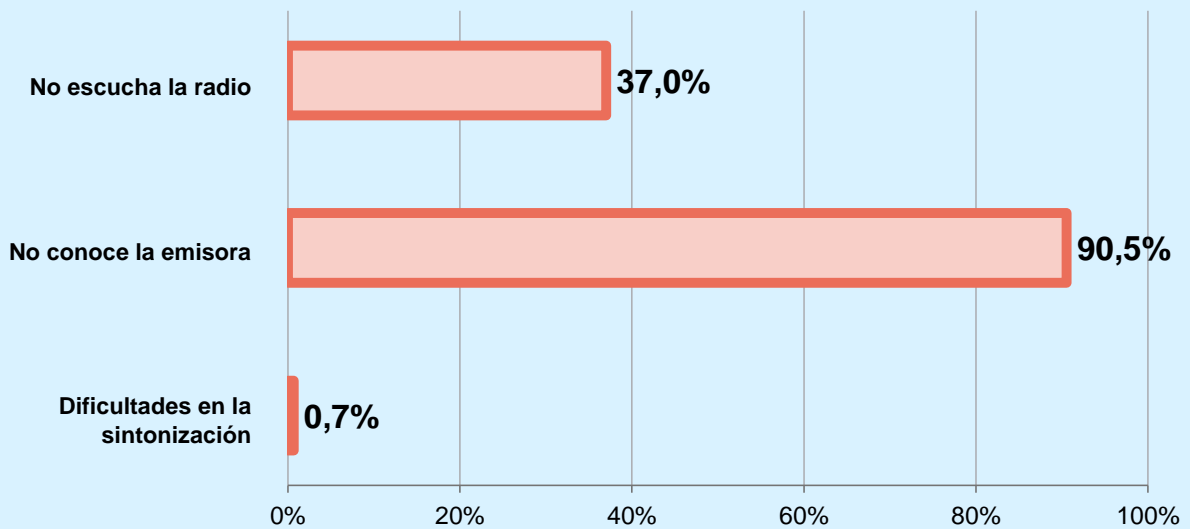
109



Universo: Población general



## Inconveniencias a la difusión de la emisora

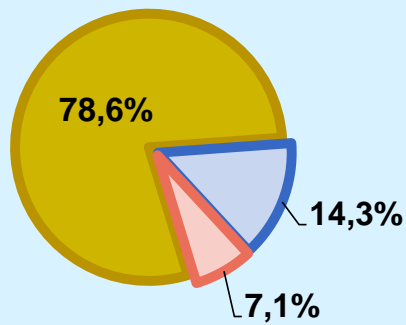


Universo: Población general



Calidad de la señal

Se recibe bien	78,6%
Regular o con dificultades	14,3%
Mala calidad o no se recibe	7,1%



Universo: Población que conoce la emisora