

TV La Mancha

09 / 2015


Estudio de audiencia de televisión

 audimedia.net



 Infortécnica
audiencia.org






FICHA TÉCNICA



Universo:
Población mayor de 15 años.



Fecha del estudio: (MM / AAAA)
09 / 2015

2 σ
2 sigma

Muestreo probabilístico, aleatorio simple.




Número de entrevistas telefónicas:
346



Margen de error sobre el total de la muestra:
 $\pm 2,69\%$ (5,37%)



Empresa que realiza el estudio:
 **INFORTÉCNICA** - www.infortecnica.com

Puede verificar la autenticidad de los datos del estudio consultando la web:
www.audiencia.org o en www.audimedia.net



SÍNTESIS

TV La Mancha, seguida por 124488 personas, obtiene un tres por ciento de share en su área.

En el estudio realizado en septiembre de 2015. TV La Mancha es conocida por el 40,2 por ciento de la población de su área de Castilla la Mancha. En el último mes la han seguido 124488 personas durante 26 minutos al día de media. Sobre el total de la población, el tiempo medio de audiencia es de 5,5 minutos, con un tres por ciento de share y un GRP 24h de 16227 personas.



ÁREA

Castilla la Mancha



Área de realización del estudio: Castilla la Mancha



Población del área encuestada: 583.000



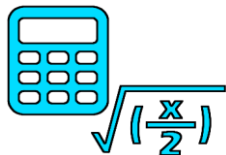
Poblaciones:

Albaladejo	Cabezamesada	Dosbarrios
Alcaraz	Calzada de Calatrava	El Acebrón
Alcázar de San Juan	Campo de Criptana	El Ballester
Alcolea de Calatrava	Camuñas	El Bonillo
Alcubillas	Cañada de Calatrava	El Cañavate
Aldea del Rey	Caracuel de Calatrava	El Pedernoso
Alhambra	Carrascosa de Haro	El Provencio
Almagro	Carrión de Calatrava	El Robledo
Almedina	Carrizosa	El Romeral
Almendros	Casas de Fernando Alonso	El Toboso
Almonacid del Marquesado	Casas de Haro	Fernancaballero
Almuradiel	Casas de los Pinos	Fuenllana
Arenas de San Juan	Castellar de Santiago	Fuente de Pedro Naharro
Argamasilla de Alba	Consuegra	Fuente el Fresno
Ballesteros de Calatrava	Corral de Almaguer	Fuentelespino de Haro
Belmonte	Corral de Calatrava	Gránatula de Calatrava
Bolaños de Calatrava	Cózar	Herencia
Cabañas de Yepes	Daimiel	Hontanaya

Horcajo de Santiago
 Huerta de Valdecárganos
 La Alberca de Zancara
 La Guardia
 La Puebla de Almoradiel
 La Solana
 La Villa de Don Fadrique
 Las Labores
 Las Mesas
 Las Pedroñeras
 Lezuza
 Lillo
 Los Cortijos
 Los Hinojosos
 Los Yébenes
 Madridejos
 Malagón
 Manzanares
 Manzanque
 Marjaliza
 Mascaraque
 Membrilla
 Miguel Esteban
 Miguelturra
 Minaya
 Monreal del Llano
 Montiel
 Mora
 Moral de Calatrava
 Mota del Cuervo
 Munera
 Orgaz
 Osa de la Vega

Ossa de Montiel
 Pedro Muñoz
 Picón
 Pinarejo
 Porzuna
 Povedilla
 Pozoamargo
 Pozorrubio de Santiago
 Pozuelo de Calatrava
 Puebla de Almenara
 Puebla del Príncipe
 Puerto Lápice
 Quero
 Quintanar de la Orden
 Rada de Haro
 Robledo
 Ruidera
 San Carlos del Valle
 San Clemente
 San Lorenzo de Calatrava
 Santa Cruz de la Zarza
 Santa Cruz de los C.
 Santa Cruz de Mudela
 Santa María de los Llanos
 Santa María del Campo R.
 Socuéllamos
 Tembleque
 Terrinches
 Tomelloso
 Torralba de Calatrava
 Torre de Juan Abad
 Torrenueva
 Torrubia del Campo

Tresjuncos
 Turleque
 Urda
 Valdepeñas
 Valenzuela de Calatrava
 Vara de Rey
 Villacañas
 Villaescusa de Haro
 Villafranca de los Caballeros
 Villahermosa
 Villamanrique
 Villamayor de Santiago
 Villamuelas
 Villanueva de Alcardete
 Villanueva de Bogas
 Villanueva de la Fuente
 Villanueva de los Infantes
 Villar de la Encina
 Villar del Pozo
 Villarejo de Fuentes
 Villarrobledo
 Villarrubia de los Ojos
 Villarrubia de Santiago
 Villarta de San Juan
 Villatobas
 Viso del Marqués
 Viveros



RESULTADOS

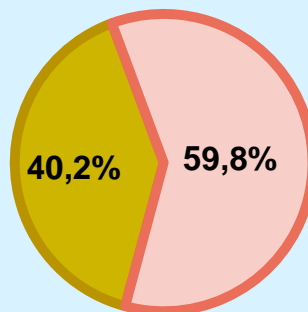
Área: Castilla la Mancha

Conocedores de la emisora



40,2 %

234.193



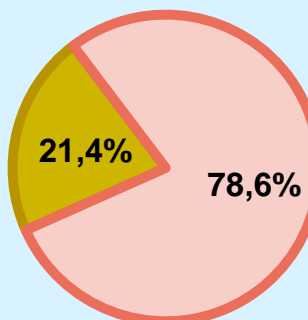
Universo: Población general

Seguidores de la emisora (Durante el último mes)



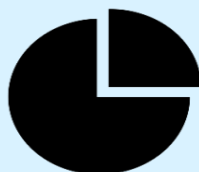
21,4 %

124.488



Universo: Población general

Resultados generales - 24 horas



3,0 % **SHARE 24h**

16.227 **GRP 24h**

2.069 **PÚBLICO SIMULTÁNEO**

Universo: Población general

Tiempo de audiencia diaria



5,5

minutos / persona
Población general



25,9

minutos / persona
Población que sigue la emisora



53.680

total horas
Población general

Universo:

Última vez que siguió la emisora



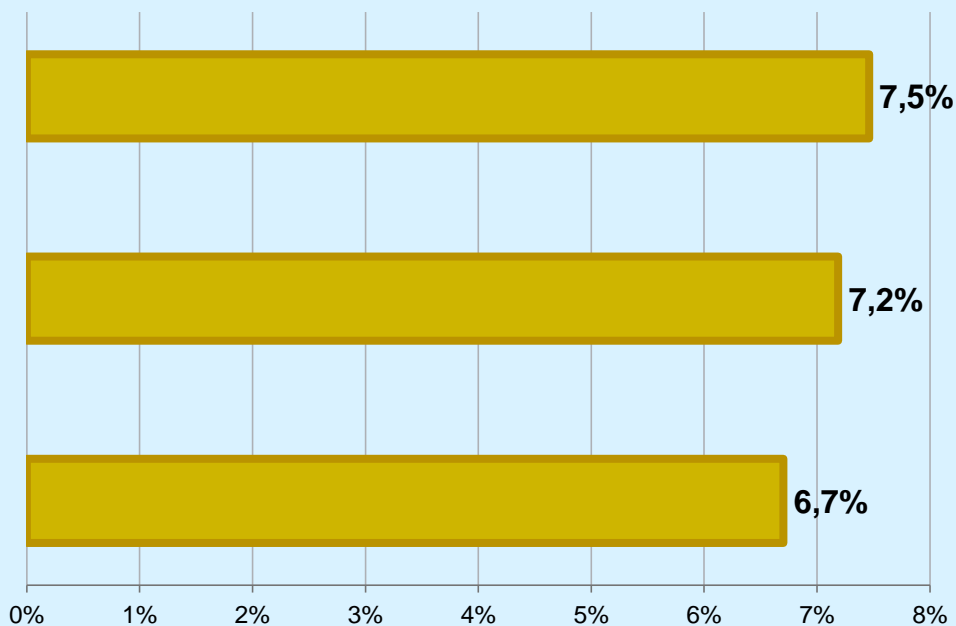
un día




De 2 a 7 días



De 8 a 30 días



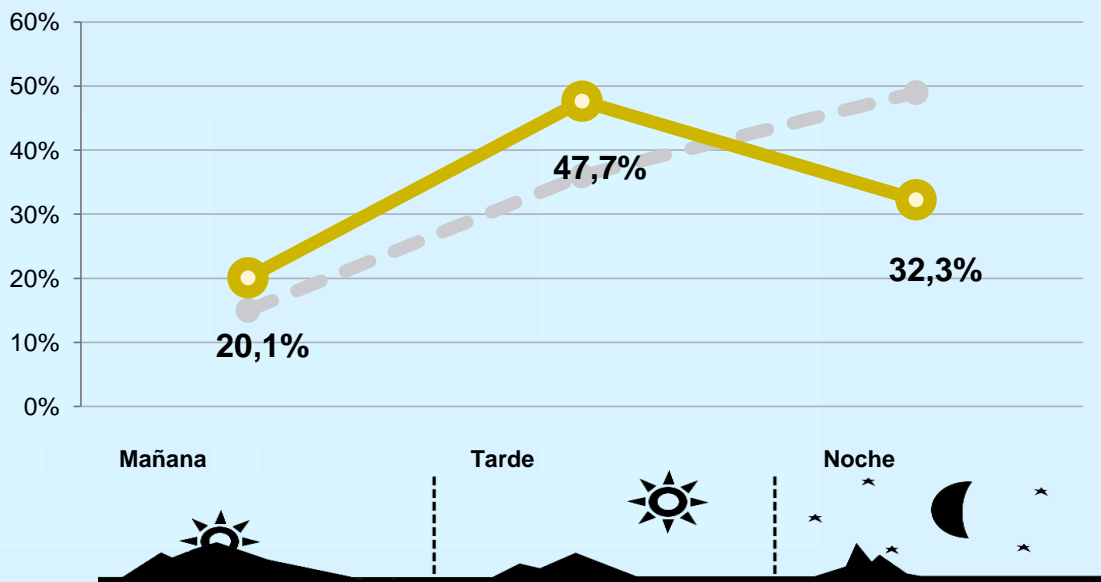
Universo: Población general




RESULTADOS POR FRANJAS HORARIAS





Área: Castilla la Mancha


Preferencia horaria



 Universo: Población que sigue la emisora

Resultados generales - 8 horas

	% Share (8 horas)	GRP GRP (8 horas)	 Público simultáneo
Mañana 	4,0%	3257	1246
Tarde 	4,0%	7734	2958
Noche 	2,0%	5236	2003

 Universo: Población general

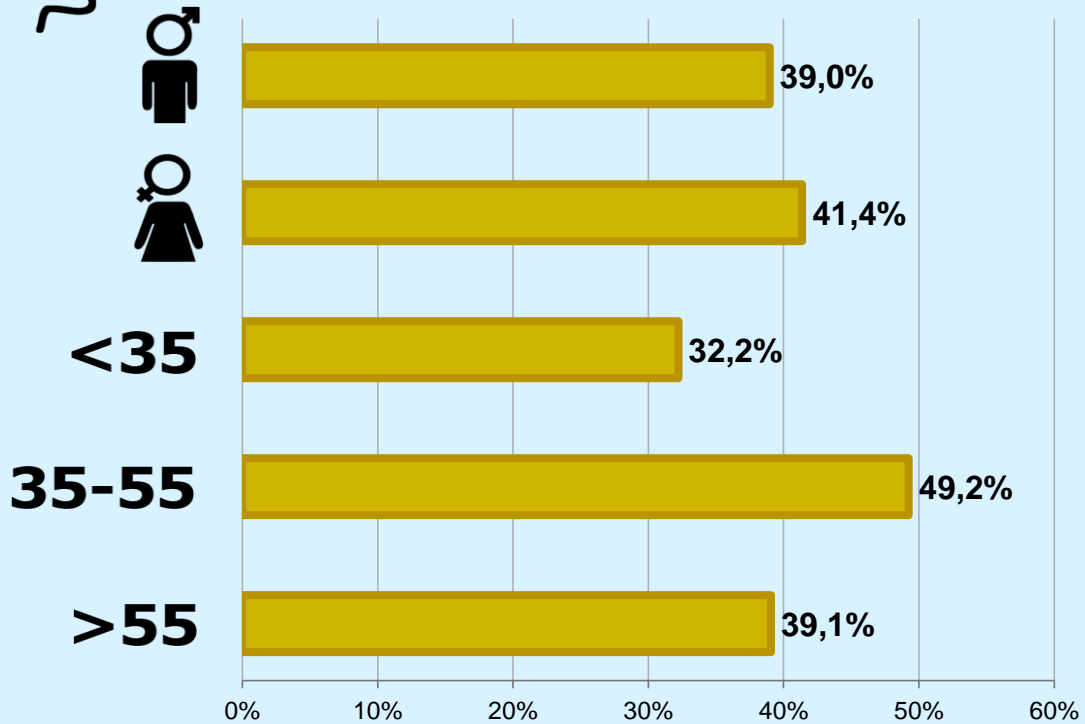


RESULTADOS POR SEXO Y EDAD

Área: Castilla la Mancha



Conocimiento de la emisora




Universo: Población general



Tiempo de audiencia diaria minutos / persona

	♂	♀	<35	35-55	>55
Población general	4,5	6,5	3,6	4,6	8,4
Población que sigue la emisora	20,7	31,1	18,5	22,4	36,7



INFORMACIÓN COMPLEMENTARIA

Área: Castilla la Mancha



Información general del medio
(Todos los canales)

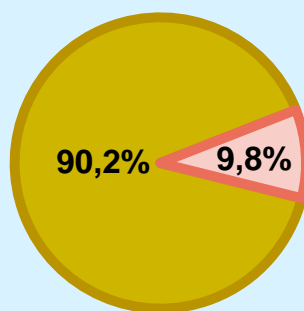


Seguimiento del medio



Audiencia diaria
en minutos

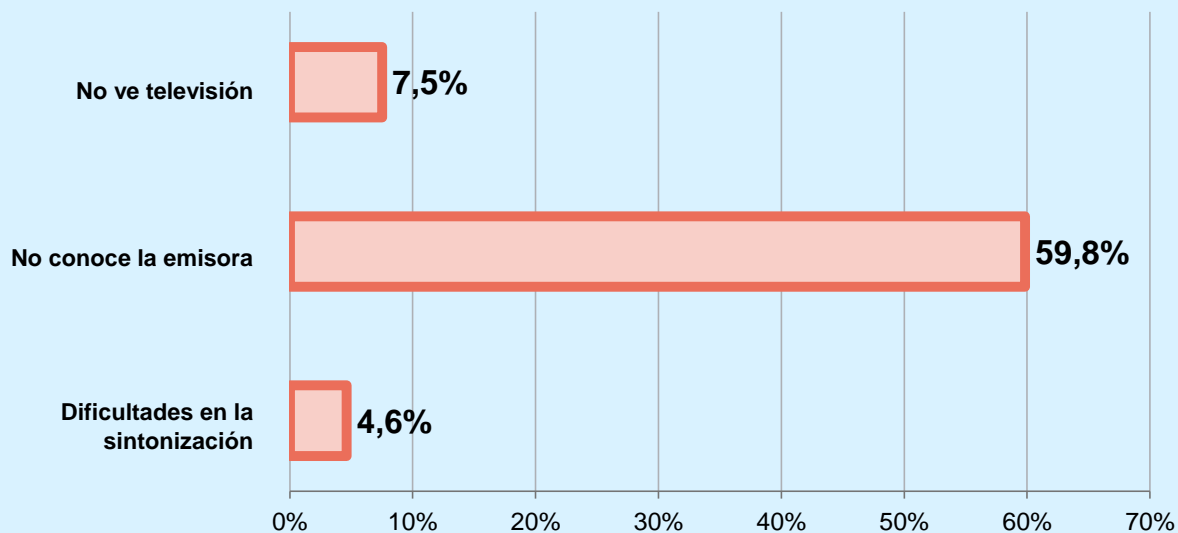
182



Universo: Población general



Inconveniencias a la difusión de la emisora



Universo: Población general