



Tenerife Música Radio

09 / 2015


Estudio de audiencia de radio

audimedia.net



**Infortécnica
audiencia.org**

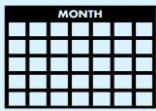




FICHA TÉCNICA



Universo:
Población mayor de 15 años.



Fecha del estudio: (MM / AAAA)
09 / 2015

2 σ
2 sigma

Muestreo probabilístico, aleatorio simple.




Número de entrevistas telefónicas:
370



Margen de error sobre el total de la muestra:
 $\pm 5,2\%$



Empresa que realiza el estudio:
 **INFORTÉCNICA** - www.infortecnica.com

Puede verificar la autenticidad de los datos del estudio consultando la web:
www.audiencia.org o en www.audimedia.net



SÍNTESIS

Tenerife Música Radio, seguida por 82500 personas, obtiene un 2,9 por ciento de share en la Isla de Tenerife.

En el estudio realizado en septiembre de 2015. Tenerife Música Radio es conocida por el 24,2 por ciento de la población de su área en la Isla de Tenerife. En el último mes la han seguido 82500 personas durante 26 minutos al día de media. Sobre el total de la población, el tiempo medio de audiencia es de 2,8 minutos, con un 2,9 por ciento de share y un GRP 24h de 12991 personas.



ÁREA

Isla de Tenerife



Área de realización del estudio:

Isla de Tenerife



Población del área encuestada:
750.000

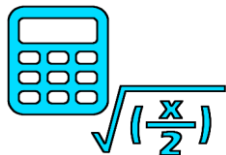


Poblaciones:

Santa Cruz de Tenerife
La Laguna

Adeje
Arona
Granadilla de Abona
San Miguel
Vilafior

Garachico
Icod de los Vinos
La Guancha
La Matanza de Acentejo
La Orotava
La Victoria de Acentejo
Los Realejos
Los Silos
Puerto de la Cruz
San Juan de la Rambla
Santa Ursula
Tanque



RESULTADOS

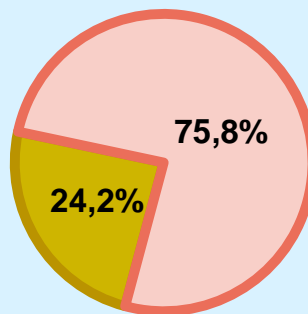
Área: Isla de Tenerife

Conocedores de la emisora



24,2 %

181.255



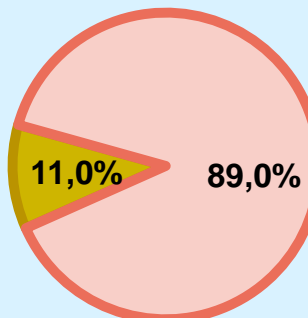
Universo: Población general

Seguidores de la emisora (Durante el último mes)



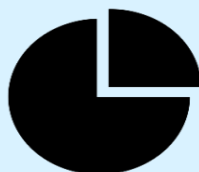
11,0 %

82.500



Universo: Población general

Resultados generales - 24 horas




2,9 % **SHARE 24h**

12.991 **GRP 24h**

871 **PÚBLICO SIMULTÁNEO**

Universo: Población general

Tiempo de audiencia diaria



2,8

minutos / persona
Población general



25,5

minutos / persona
Población que sigue la emisora



35.073

total horas
Población general

Universo:

Última vez que siguió la emisora




un día

2,0%



De 2 a 7 días

3,8%



De 8 a 30 días

5,2%

0,0% 1,0% 2,0% 3,0% 4,0% 5,0% 6,0%

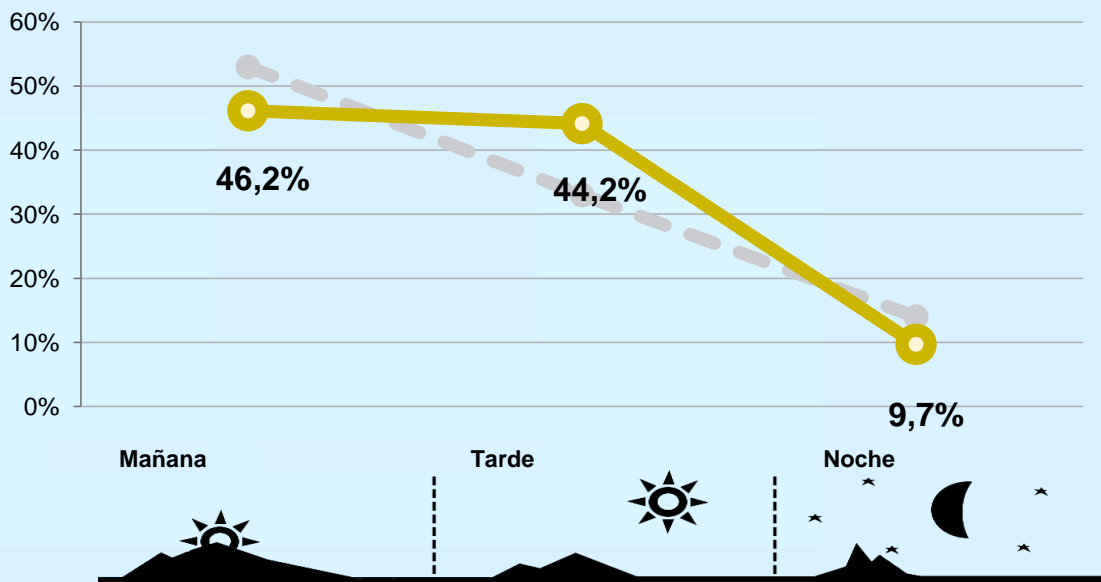
Universo: Población general




RESULTADOS POR FRANJAS HORARIAS





Área: Isla de Tenerife


Preferencia horaria



 Universo: Población que sigue la emisora

Resultados generales - 8 horas

	% Share (8 horas)	GRP GRP (8 horas)	 Público simultáneo
Mañana 	2,5%	5996	1206
Tarde 	3,9%	5736	1154
Noche 	2,0%	1259	253

 Universo: Población general

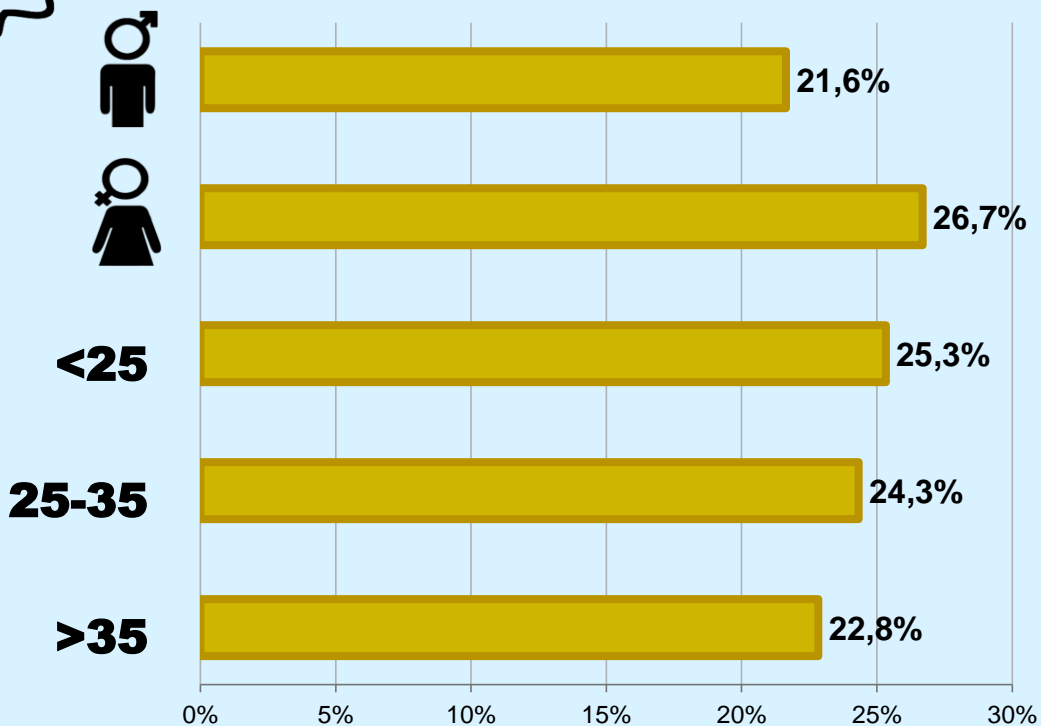


RESULTADOS POR SEXO Y EDAD

Área: Isla de Tenerife



Conocimiento de la emisora



Universo: Población general



Tiempo de audiencia diaria minutos / persona

	♂	♀	<25	25-35	>35
Población general	3,3	2,3	3,2	2,9	2,3
Población que sigue la emisora	28,1	22,9	27,1	24,8	24,6

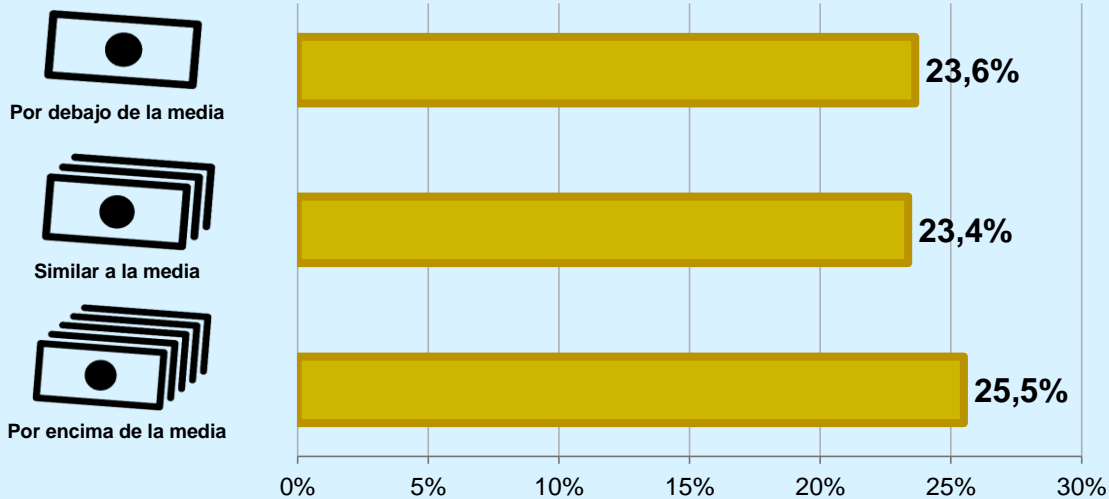


RESULTADOS POR NIVEL ECONÓMICO

Área: Isla de Tenerife



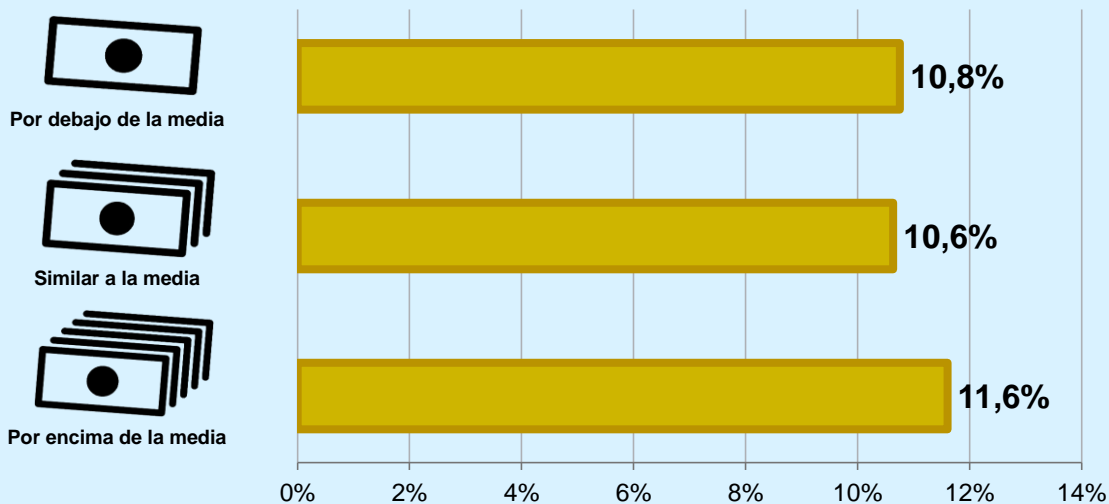
Conocedores de la emisora




Universo: Población general



Seguidores de la emisora (Durante el último mes)



Universo: Población general



INFORMACIÓN COMPLEMENTARIA

Área: Isla de Tenerife



Información general del medio
(Todas las emisoras)

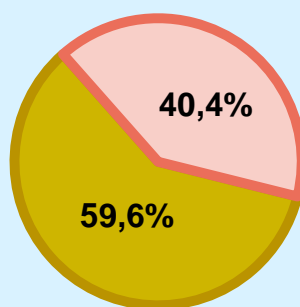


Seguimiento del medio



Audiencia diaria
en minutos

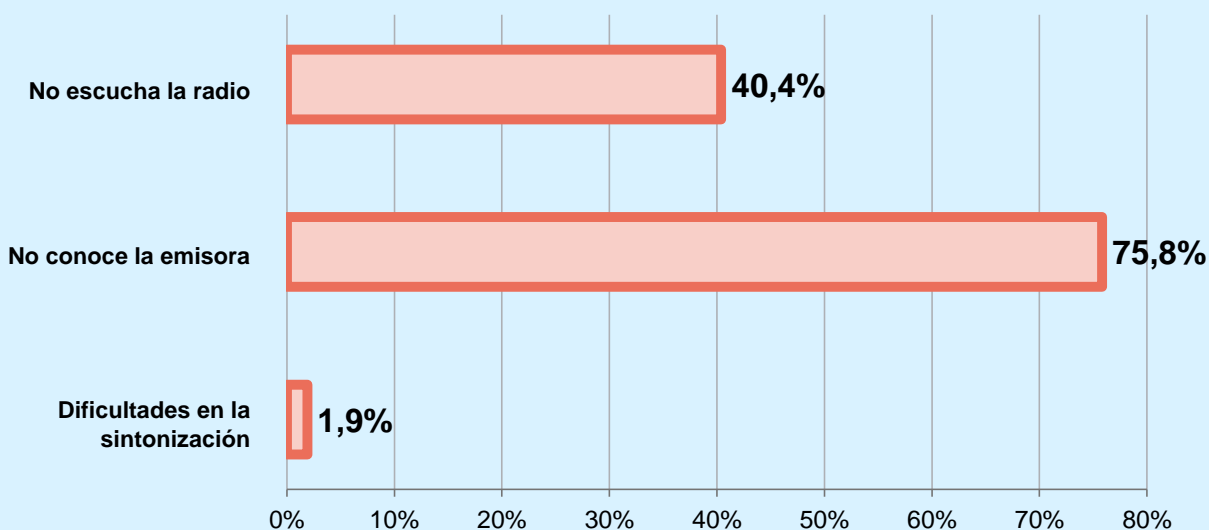
97



Universo: Población general



Inconveniencias a la difusión de la emisora



Universo: Población general