



Canal 7 TeleValencia

09 / 2015


Estudio de audiencia de televisión

The logo for audimedia.net features a blue Wi-Fi symbol above the text 'audimedia.net' in a lowercase, sans-serif font.



The logo for Infortécnica audiencia.org features a colorful pie chart icon to the left of the text 'Infortécnica audiencia.org' in a lowercase, sans-serif font.

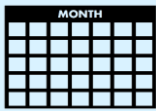




FICHA TÉCNICA



Universo:
Población mayor de 15 años.



Fecha del estudio: (MM / AAAA)
09 / 2015

2 σ
2 sigma

Muestreo probabilístico, aleatorio simple.




Número de entrevistas telefónicas:
348



Margen de error sobre el total de la muestra:
5,36%



Empresa que realiza el estudio:
 **INFORTÉCNICA** - www.infortecnica.com

Puede verificar la autenticidad de los datos del estudio consultando la web:
www.audiencia.org o en www.audimedia.net



SÍNTESIS

Canal 7 TeleValencia, seguida por 574464 personas, obtiene un 2,5 por ciento de share en provincia de Valencia.

En el estudio realizado en septiembre de 2015. Canal 7 TeleValencia es conocida por el 44,3 por ciento de la población de la provincia de Valencia. En el último mes la han seguido 574464 personas durante 21 minutos al día de media. Sobre el total de la población, el tiempo medio de audiencia es de 4,6 minutos, con un 2,5 por ciento de share y un GRP 24h de 58647 personas.



ÁREA

provincia de Valencia



Área de realización del estudio:

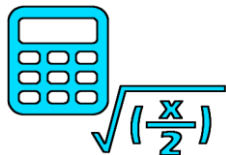
provincia de Valencia



Población del área encuestada:
2.580.000



Poblaciones:
Todas las poblaciones



RESULTADOS

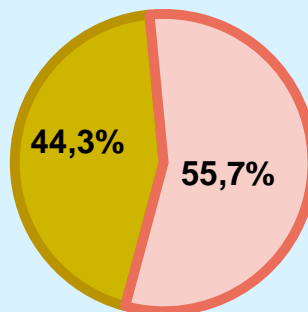
Área: provincia de Valencia

Conocedores de la emisora



44,3 %

1.143.294



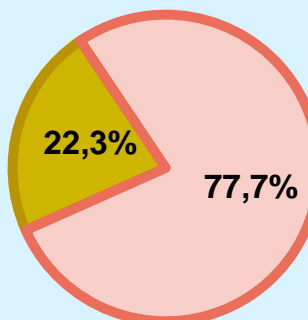
Universo: Población general

Seguidores de la emisora (Durante el último mes)



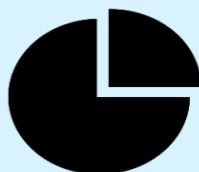
22,3 %

574.464



Universo: Población general

Resultados generales - 24 horas



2,5 % **SHARE 24h**

58.647 **GRP 24h**

7.541 **PÚBLICO SIMULTÁNEO**

Universo: Población general

Tiempo de audiencia diaria



4,6

minutos / persona
Población general



20,8

minutos / persona
Población que sigue la emisora



199.491

total horas
Población general

Universo:

Última vez que siguió la emisora



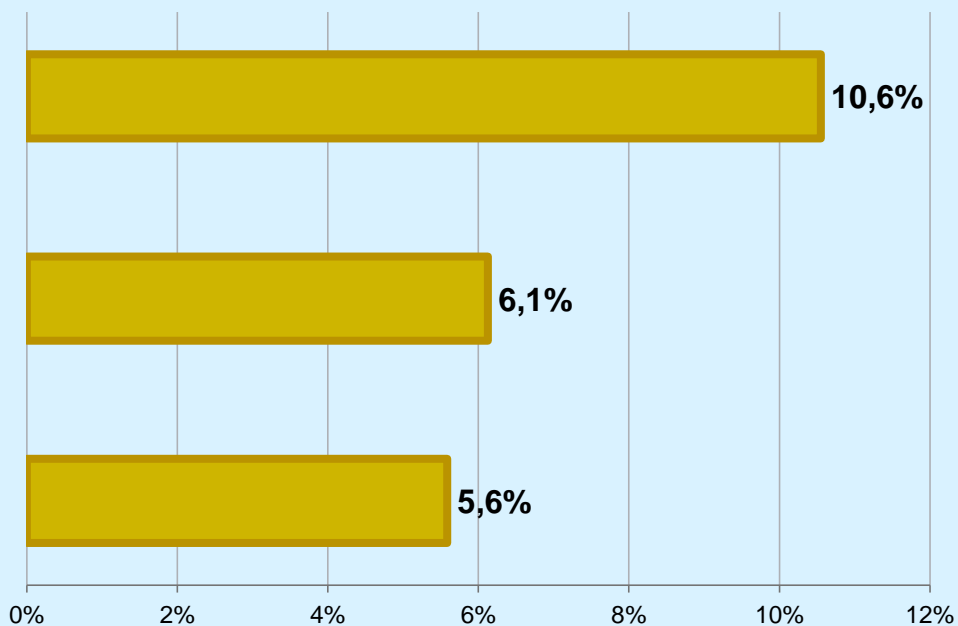
un día



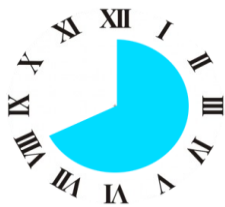
De 2 a 7 días



De 8 a 30 días



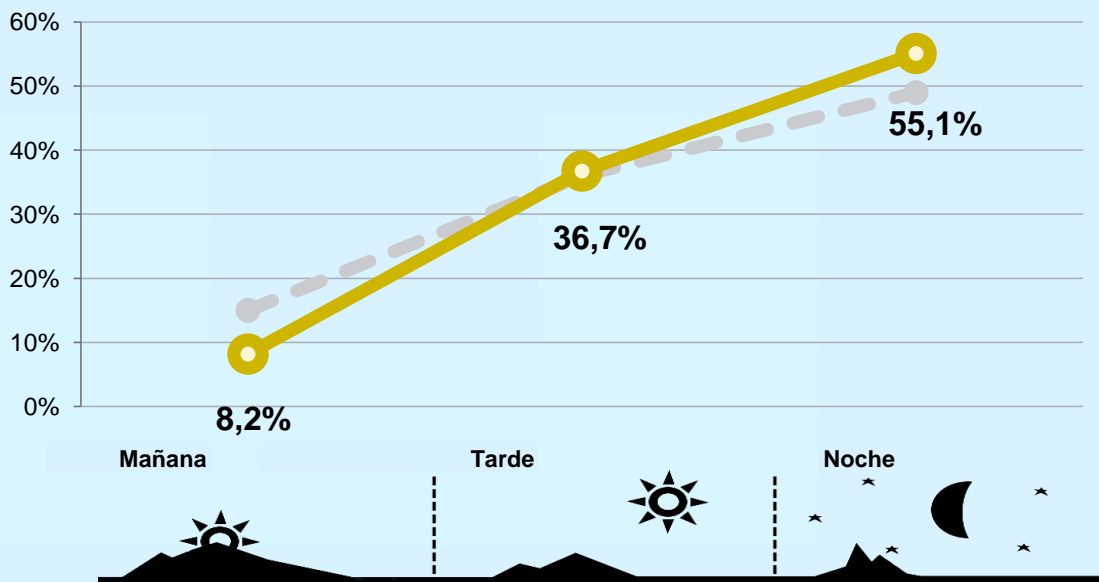
Universo: Población general



RESULTADOS POR FRANJAS HORARIAS

Área: provincia de Valencia

Preferencia horaria



Universo: Población que sigue la emisora

Resultados generales - 8 horas

	% Share (8 horas)	GRP GRP (8 horas)	 Público simultáneo
Mañana	1,4%	4788	1847
Tarde	2,6%	21544	8311
Noche	2,8%	32316	12466

Universo: Población general

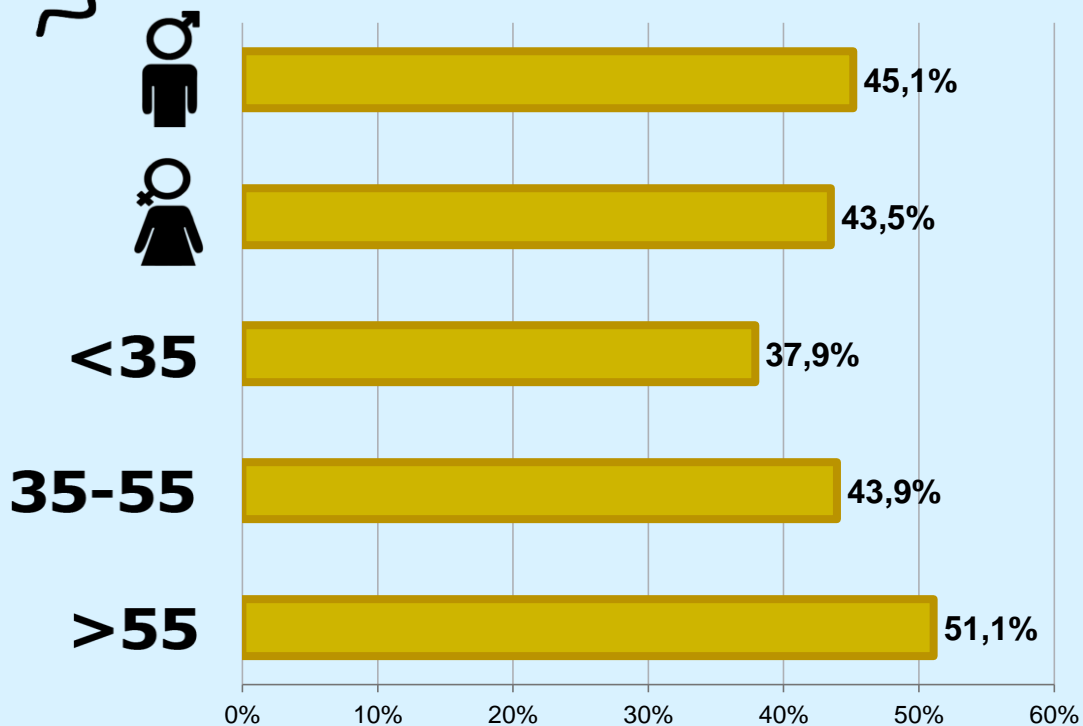


RESULTADOS POR SEXO Y EDAD

Área: provincia de Valencia



Conocimiento de la emisora




Universo: Población general



Tiempo de audiencia diaria minutos / persona

	♂	♀	<35	35-55	>55
Población general	4,6	4,7	3,2	3,5	7,2
Población que sigue la emisora	19,9	21,8	15,6	15,2	31,7



INFORMACIÓN COMPLEMENTARIA

Área: provincia de Valencia



Información general del medio
(Todos los canales)

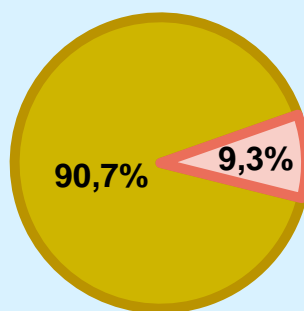


Seguimiento del medio



Audiencia diaria
en minutos

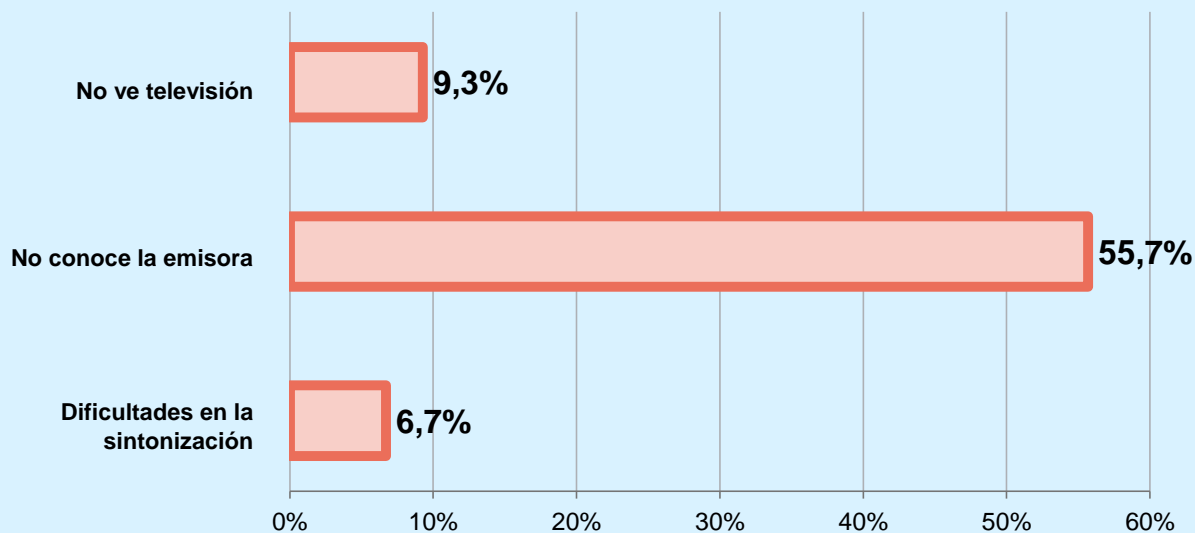
185



Universo: Población general



Inconveniencias a la difusión de la emisora

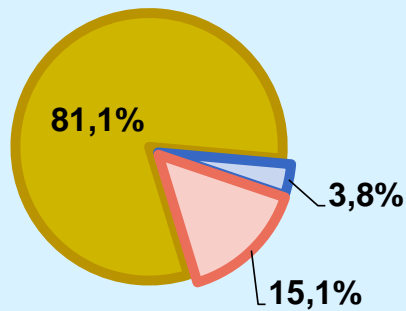


Universo: Población general



Calidad de la señal

Se recibe bien	81,1%
Regular o con dificultades	3,8%
Mala calidad o no se recibe	15,1%



Universo: Población que conoce la emisora