



Radio Ecca

02 / 2016


Estudio de audiencia de radio

 audimedia.net



 Infortécnica  
audiencia.org

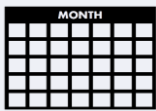




## FICHA TÉCNICA

**Universo:**

Población mayor de 15 años.

**Fecha del estudio:**

02 / 2016

**2 $\sigma$**   
**2 sigma**

**Muestreo probabilístico, aleatorio simple (dos sigma)**

**Número de entrevistas telefónicas:**

358

**Error máximo sobre el total de la muestra:**

5,28%

**Empresa que realiza el estudio:**

INFORTÉCNICA - [www.infortecnica.com](http://www.infortecnica.com)

Puede verificar la autenticidad de los datos del estudio consultando la web:  
[www.audiencia.org](http://www.audiencia.org) o en [www.audimedia.net](http://www.audimedia.net)



## SÍNTESIS

Radio Ecca, seguida por 411029 personas, obtiene un 2,9 por ciento de share en Islas Canarias.

En el estudio realizado en febrero de 2016, en el área de Islas Canarias, Radio Ecca es conocida por el 72 por ciento de la población. En el último mes la han seguido 411029 personas durante 13 minutos al día de media. Sobre el total de la población del área, el tiempo medio de audiencia es de 2,6 minutos, con un 2,9 por ciento de share y un GRP 24h de 31520 personas.



## ÁREA

Islas Canarias



### Área de realización del estudio:

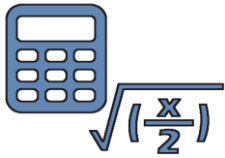
Islas Canarias



**Población del área encuestada:**  
2.105.000



**Poblaciones:**  
Todas



## RESULTADOS

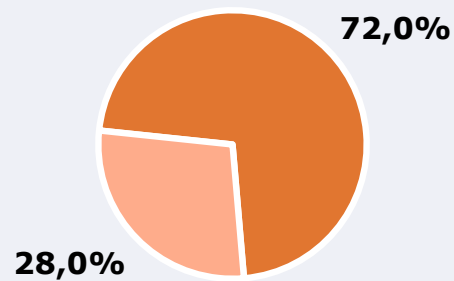
Área: Islas Canarias

Conocedores de la emisora



72,0%

1.515.021



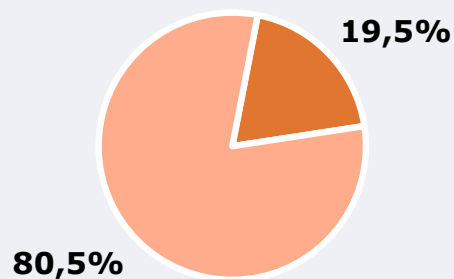
Universo: Población general

Seguidores de la emisora ( Durante el último mes )



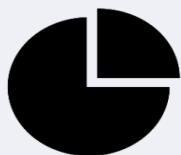
19,5%

411.029



Universo: Población general

Resultados generales - 24 horas



2,9% *Share 24h*

31.520

*GRP 24h*

3.792

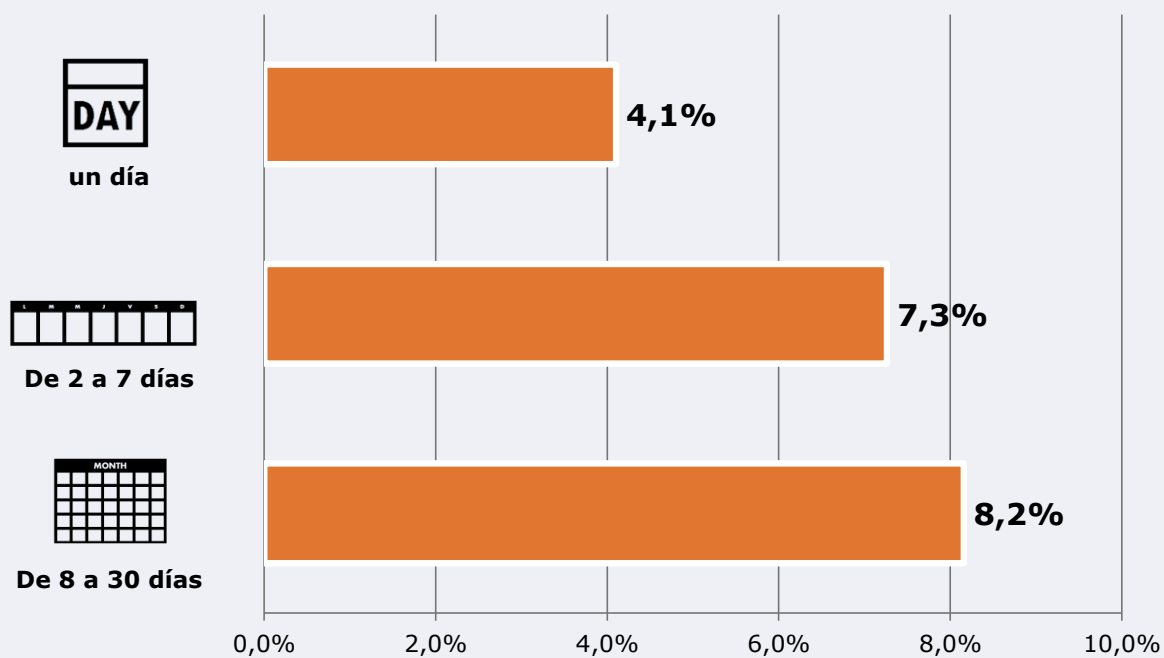
*Público medio*

Universo: Población general

### Tiempo de audiencia diaria



### Última vez que siguió la emisora



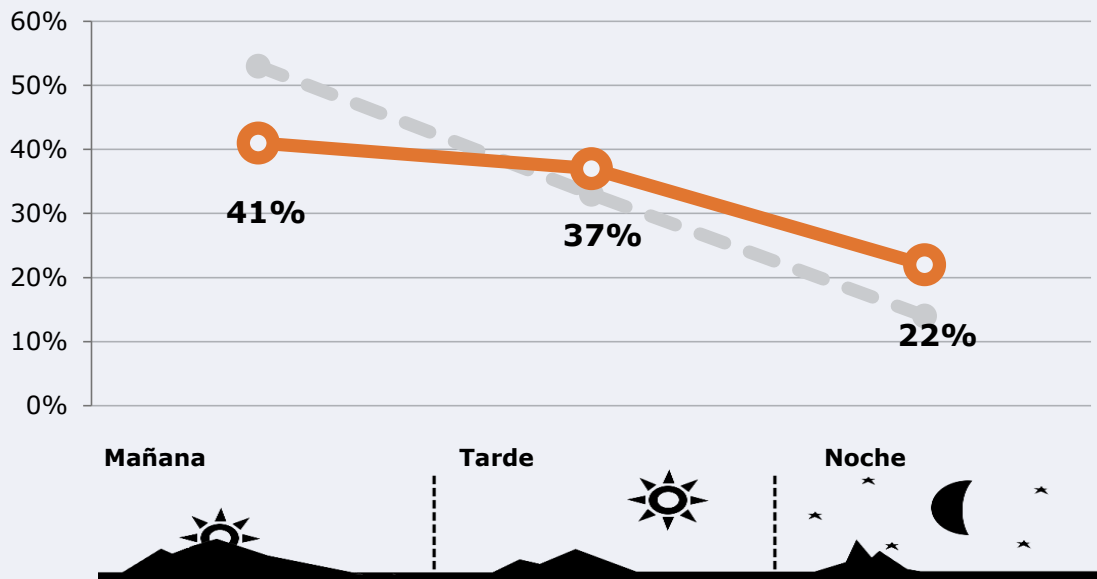
**Universe:** Población general



## RESULTADOS POR FRANJAS HORARIAS

Área: Islas Canarias

### Preferencia horaria (Resultado general)



**Universo:** Población que sigue la emisora

### Resultados generales - 8 horas

	<b>%</b> Share (8 horas)	 GRP (8 horas)	 Público medio
<b>Mañana</b> 	2,3%	12923	4665
<b>Tarde</b> 	3,3%	11662	4210
<b>Noche</b> 	4,6%	6934	2503

**Universo:** Población general

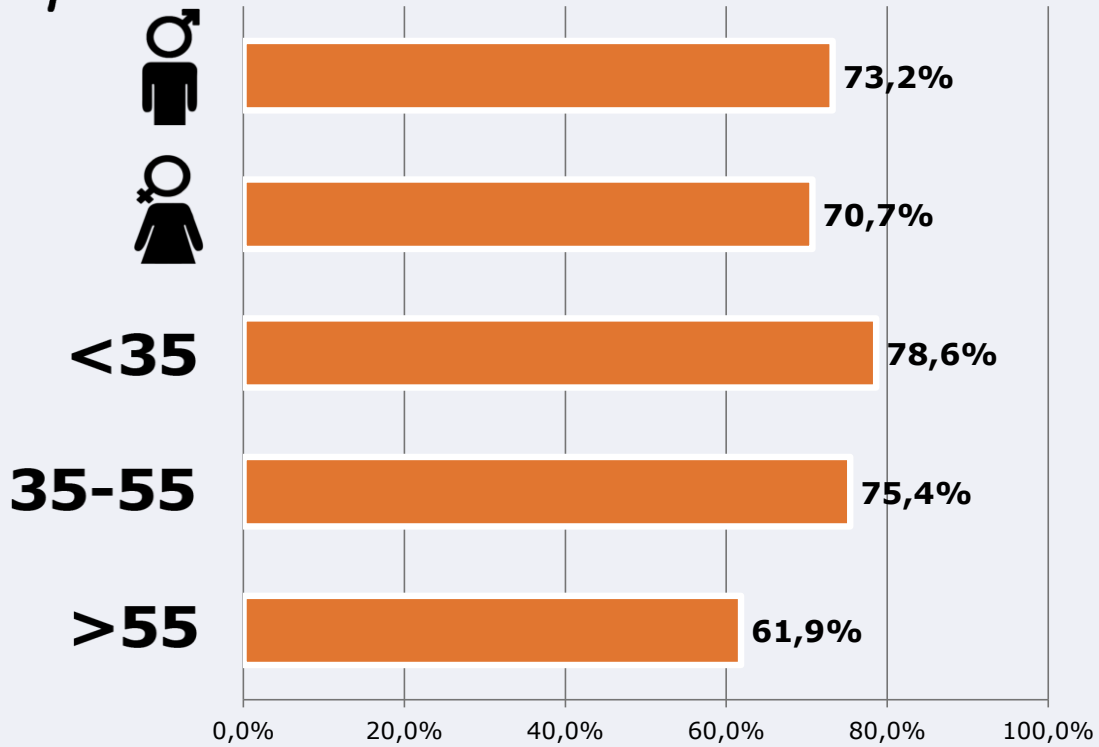


# RESULTADOS POR SEXO Y EDAD

Área: Islas Canarias



## Conocedores de la emisora



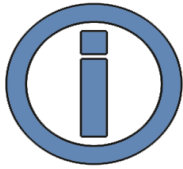
Universo: Población general



## Tiempo de audiencia diaria minutos / persona

	♂	♀	<35	35-55	>55
Población general	2,8	2,4	2,5	3,4	1,9
Población que sigue la emisora	14,2	12,4	13,0	17,6	9,3





## INFORMACIÓN COMPLEMENTARIA

Área: Islas Canarias



Información general del medio  
(Todas las emisoras)



Seguimiento del medio



Audiencia diaria  
en minutos

88

49,1%

50,9%



 **Universo:** Población general



Inconveniencias a la difusión de la emisora



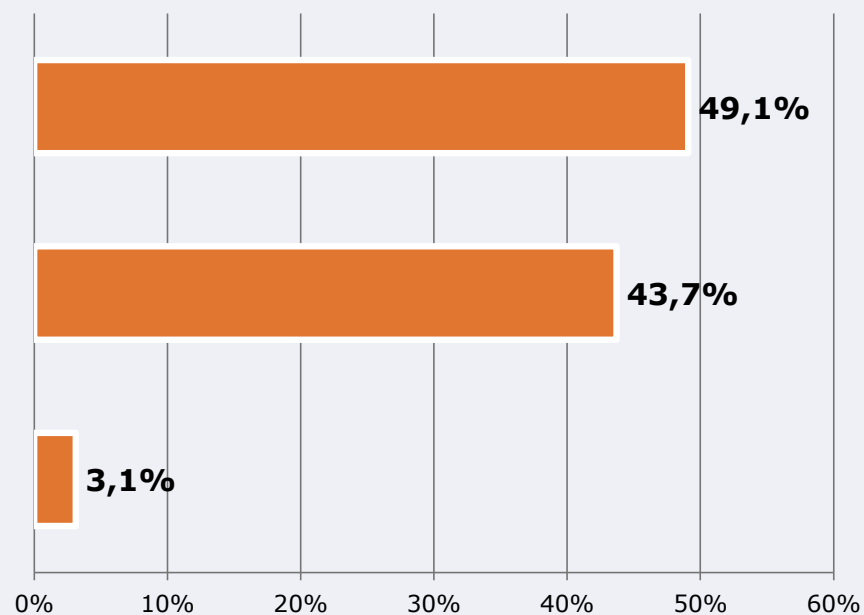
No escucha radio



No conoce la  
emisora



Dificultades en la  
sintonización



 **Universo:** Población general

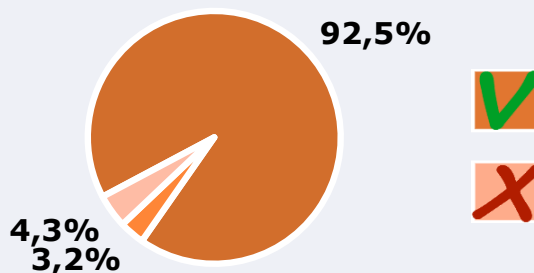


Calidad de la señal

Se recibe bien 92,5%

Regular o con dificultades 3,2%

Mala calidad o no se recibe 4,3%



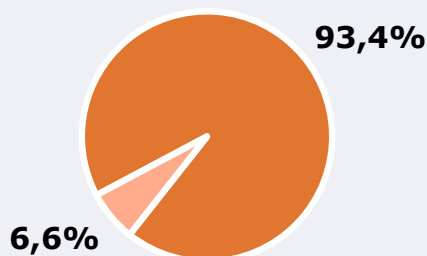
**Universo:** Población que conoce la emisora



¿Escucha la radio por fm o por Internet?

FM 93,4%

Internet 6,6%



**Universo:** Población que conoce la emisora

Audiencia por tipo de emisión



**GRP (12 horas)**



**Público medio**

**horario generalista**

16.660

4.009

**horario docente**

14.860

3.575

**Universo:** Población general