



Popular Televisión - Castilla La Mancha

06 / 2015


Estudio de audiencia de televisión

The logo for audimedia.net, featuring a blue Wi-Fi symbol above the text "audimedia.net" in a blue, sans-serif font.



The logo for Infortécnica audiencia.org, featuring a colorful circular graphic with red, yellow, and blue segments above the text "Infortécnica" in black and "audiencia.org" in blue.





FICHA TÉCNICA



Universo:
Población mayor de 15 años.



Fecha del estudio: (MM / AAAA)
06 / 2015

2σ
2 sigma

Muestreo probabilístico, aleatorio simple.




Número de entrevistas telefónicas:
627



Margen de error sobre el total de la muestra:
3,99%



Empresa que realiza el estudio:
 **INFORTÉCNICA** - www.infortecnica.com

Puede verificar la autenticidad de los datos del estudio consultando la web:
www.audiencia.org o en www.audimedia.net



SÍNTESIS

Popular Televisión - Castilla La Mancha, seguida por 387598 personas, obtiene un 2,4 por ciento de share en Castilla-La Mancha.

En el estudio realizado en junio de 2015, en el conjunto de la Comunidad, Popular Televisión - Castilla La Mancha es conocida por el 40,1 por ciento de la población. En el último mes la han seguido 387598 personas durante 24 minutos al día de media. Sobre el total de la población del área, el tiempo medio de audiencia es de 4,4 minutos, con un 2,4 por ciento de share y un GRP 24h de 47545 personas.

En el área de Albacete es conocida por el 33,2 por ciento de la población y seguida por 62079 personas durante 28 minutos al día de media. El tiempo medio de audiencia es de 4,3 minutos, con un 2,4 por ciento de share y un GRP 24h de 8735 personas.

En el área de Ciudad Real es conocida por el 41,6 por ciento de la población y seguida por 92120 personas durante 20 minutos al día de media. El tiempo medio de audiencia es de 3,5 minutos, con un 1,9 por ciento de share y un GRP 24h de 9350 personas.

En el área de Cuenca es conocida por el 36,6 por ciento de la población y seguida por 37183 personas durante 27 minutos al día de media. El tiempo medio de audiencia es de 4,6 minutos, con un 2,5 por ciento de share y un GRP 24h de 5005 personas.

En el área de Guadalajara es conocida por el 54,1 por ciento de la población y seguida por 66763 personas durante 21 minutos al día de media. El tiempo medio de audiencia es de 5,5 minutos, con un 3 por ciento de share y un GRP 24h de 7208 personas.

En el área de Toledo es conocida por el 38,8 por ciento de la población y seguida por 129728 personas durante 26 minutos al día de media. El tiempo medio de audiencia es de 4,8 minutos, con un 2,6 por ciento de share y un GRP 24h de 17238 personas.

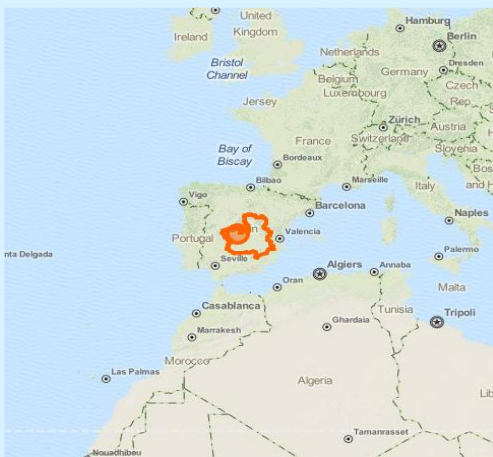


ÁREA

Castilla-La Mancha




Área de realización del estudio: Castilla-La Mancha



Población del área encuestada:
2.122.000



Poblaciones:
Todas



RESULTADOS

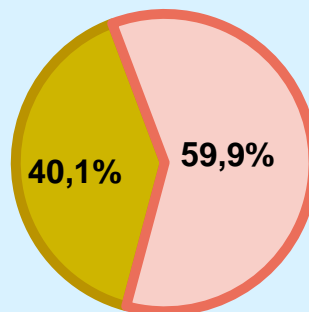
Área: Castilla-La Mancha

Conocedores de la emisora



40,1 %

850.710



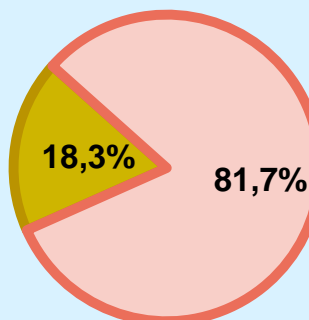
Universo: Población general

Seguidores de la emisora (Durante el último mes)



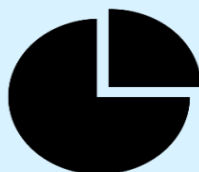
18,3 %

387.598



Universo: Población general

Resultados generales - 24 horas



2,4 % **SHARE 24h**

47.545 **GRP 24h**

6.018 **PÚBLICO SIMULTÁNEO**

Universo: Población general

Tiempo de audiencia diaria



4,4

minutos / persona
Población general



24,3

minutos / persona
Población que sigue la emisora



157.205

total horas
Población general

Universo:

Última vez que siguió la emisora




un día

6,5%



De 2 a 7 días

5,6%

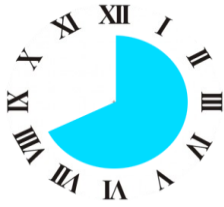


De 8 a 30 días

6,2%

0% 1% 2% 3% 4% 5% 6% 7%

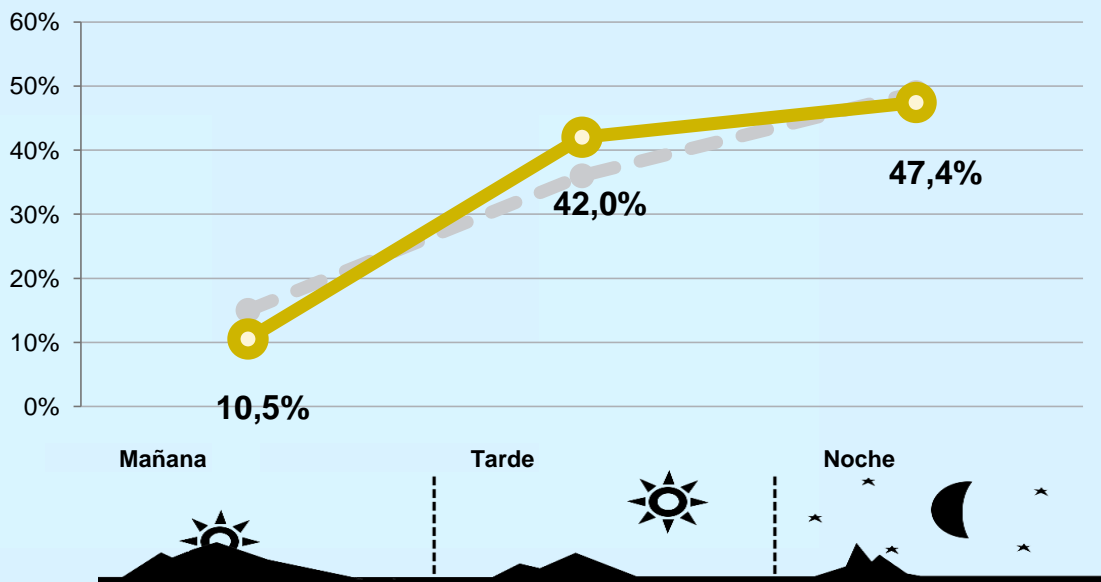
Universo: Población general




RESULTADOS POR FRANJAS HORARIAS





Área: Castilla-La Mancha

Preferencia horaria



 Universo: Población que sigue la emisora

Resultados generales - 8 horas

	% Share (8 horas)	GRP GRP (8 horas)	 Público simultáneo
Mañana 	1,7%	5004	1790
Tarde 	2,8%	19981	7146
Noche 	2,4%	22560	8069

 Universo: Población general

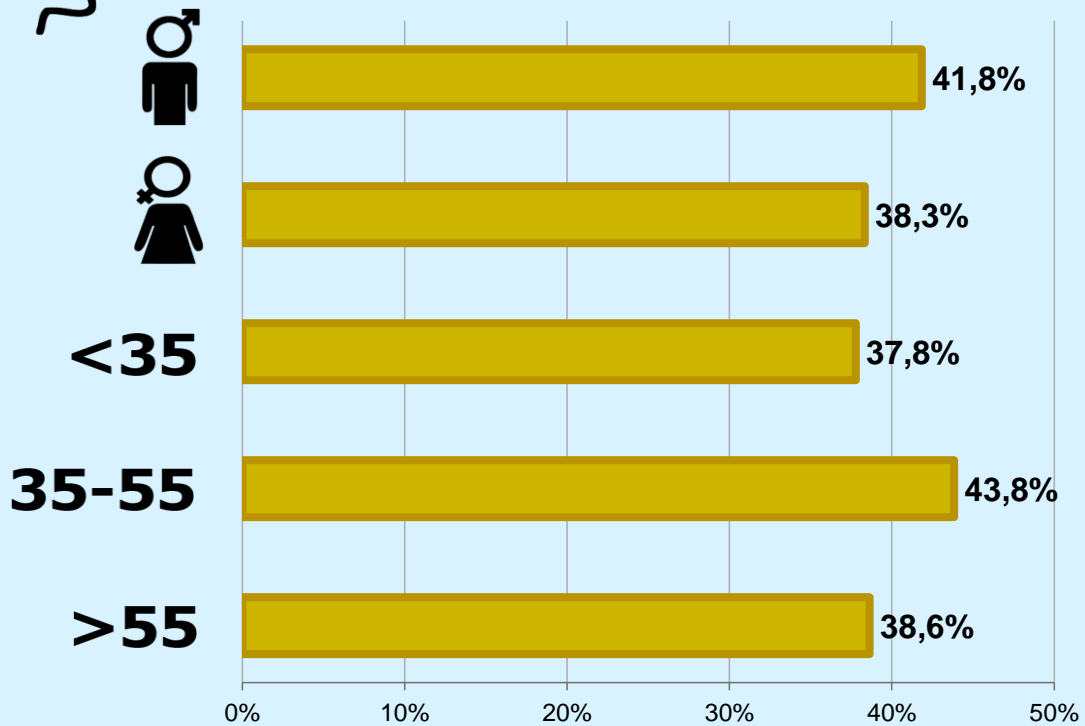


RESULTADOS POR SEXO Y EDAD

Área: Castilla-La Mancha



Conocimiento de la emisora



Universo: Población general



Tiempo de audiencia diaria minutos / persona

	♂	♀	<35	35-55	>55
Población general	4,2	4,6	3,1	4,5	5,5
Población que sigue la emisora	23,5	25,2	16,1	25,8	31,3



ÁREA

Albacete



Área de realización del estudio:


Albacete



Población del área encuestada:
403.000



Poblaciones:
Todas



RESULTADOS

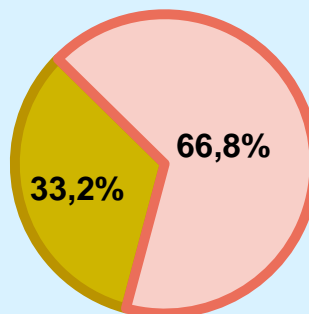
Área: Albacete

Conocedores de la emisora



33,2 %

133.796



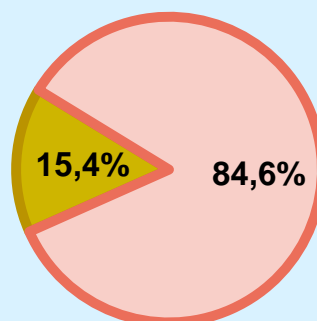
Universo: Población general

Seguidores de la emisora (Durante el último mes)



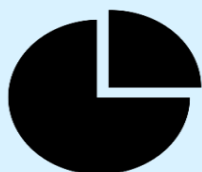
15,4 %

62.079



Universo: Población general

Resultados generales - 24 horas



2,4 % **SHARE 24h**

8.735 **GRP 24h**

1.106 **PÚBLICO SIMULTÁNEO**

Universo: Población general

Tiempo de audiencia diaria



4,3

27,9

28.882

minutos / persona
Población general

minutos / persona
Población que sigue la emisora

total horas
Población general

Universo:

Última vez que siguió la emisora



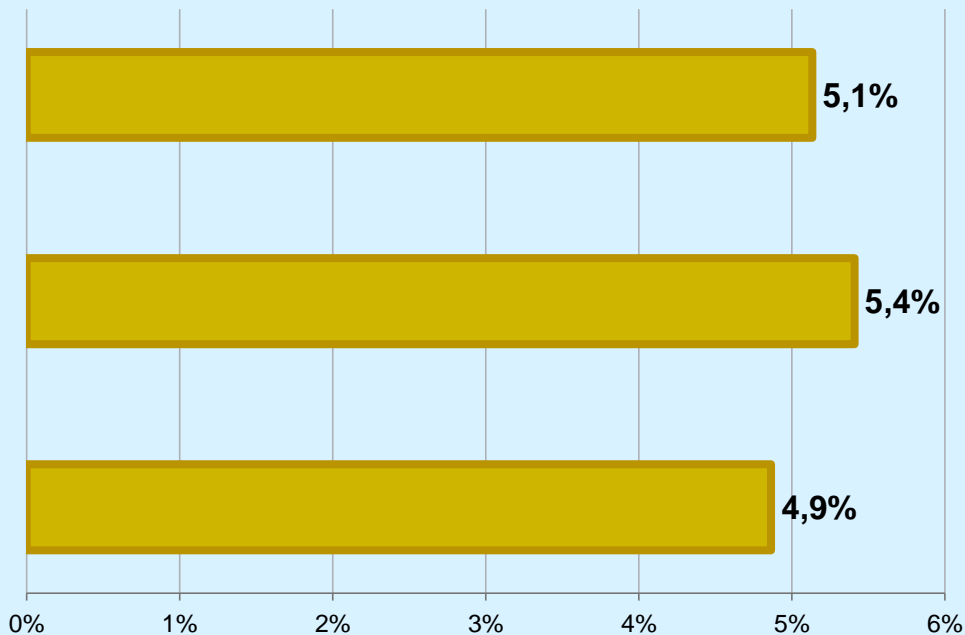
un día



De 2 a 7 días



De 8 a 30 días



Universo: Población general



ÁREA

Ciudad Real



Área de realización del estudio:

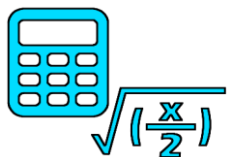
Ciudad Real



Población del área encuestada:
530.000



Poblaciones:
Todas



RESULTADOS

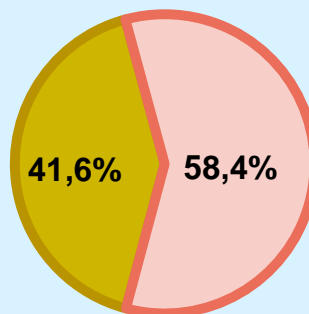
Área: Ciudad Real

Conocedores de la emisora



41,6 %

220.511



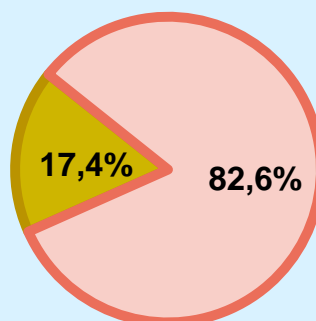
Universo: Población general

Seguidores de la emisora (Durante el último mes)



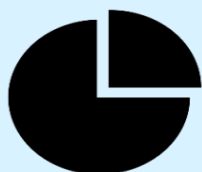
17,4 %

92.120



Universo: Población general

Resultados generales - 24 horas



1,9 % **SHARE 24h**

9.350 **GRP 24h**

1.184 **PÚBLICO SIMULTÁNEO**

Universo: Población general

Tiempo de audiencia diaria



3,5

20,1

30.917

minutos / persona
Población general

minutos / persona
Población que sigue la emisora

total horas
Población general

Universo:


Última vez que siguió la emisora



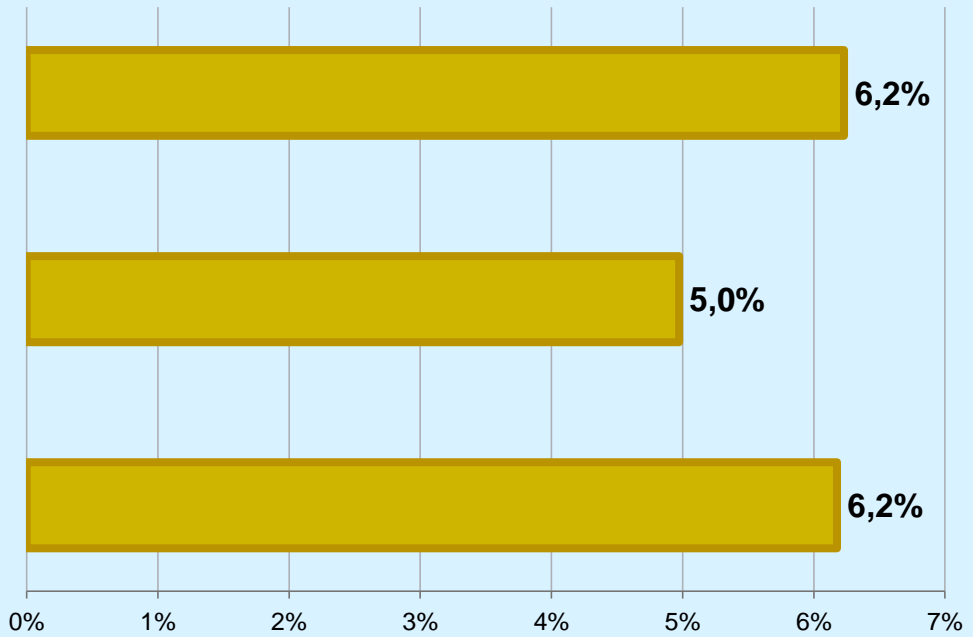
un día



De 2 a 7 días



De 8 a 30 días



Universo: Población general



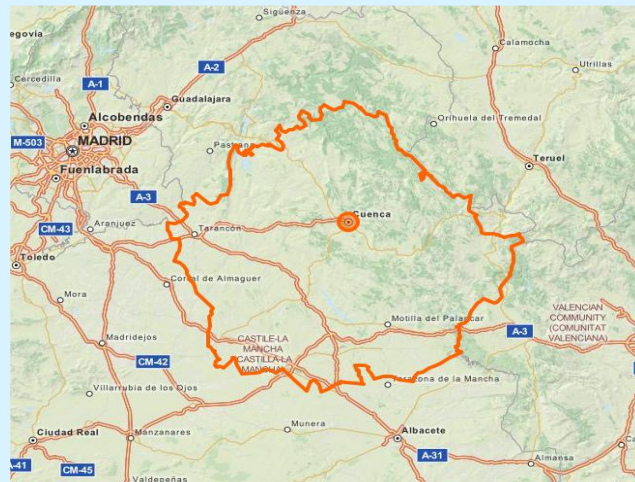
ÁREA

Cuenca



Área de realización del estudio:

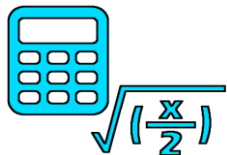
Cuenca



Población del área encuestada:
218.000



Poblaciones:
Todas



RESULTADOS

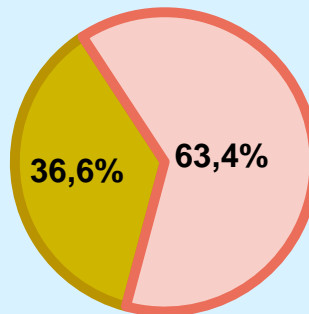
Área: Cuenca

Conocedores de la emisora



36,6 %

79.788



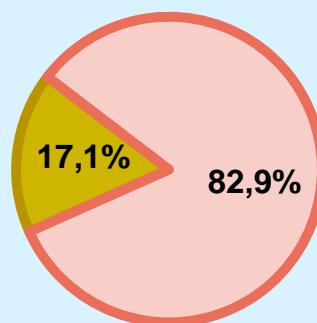
Universo: Población general

Seguidores de la emisora (Durante el último mes)



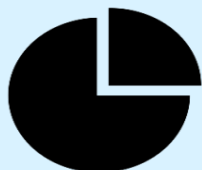
17,1 %

37.183



Universo: Población general

Resultados generales - 24 horas



2,5 % **SHARE 24h**

5.005 **GRP 24h**

634 **PÚBLICO SIMULTÁNEO**

Universo: Población general

Tiempo de audiencia diaria



4,6

26,7

16.550

Universo:

minutos / persona
Población general

minutos / persona
Población que sigue la emisora

total horas
Población general

Última vez que siguió la emisora



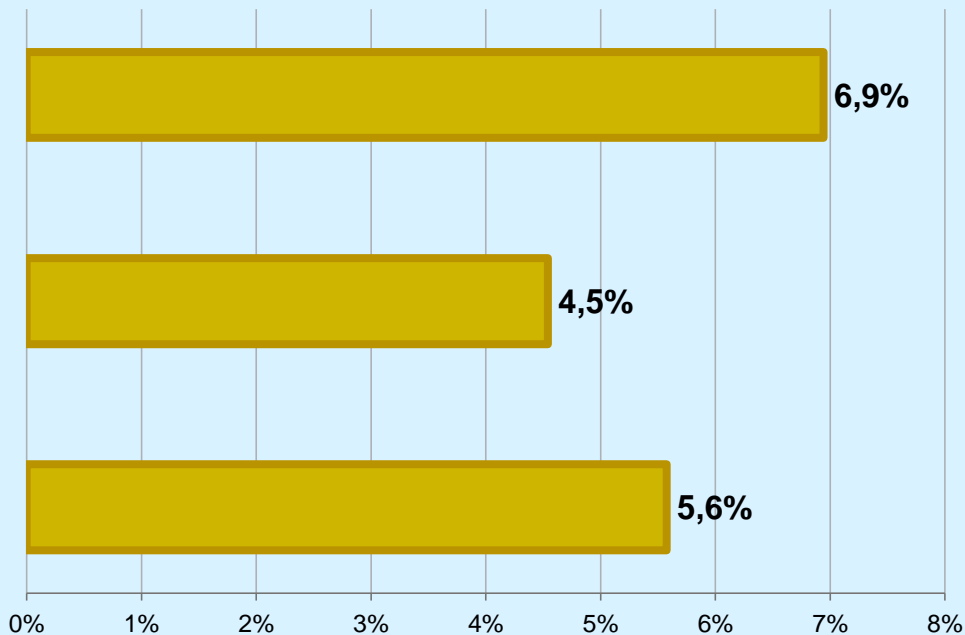
un día



De 2 a 7 días



De 8 a 30 días



Universo: Población general



ÁREA Guadalajara



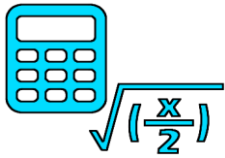
Área de realización del estudio: Guadalajara



Población del área encuestada:
260.000



Poblaciones:
Todas



RESULTADOS

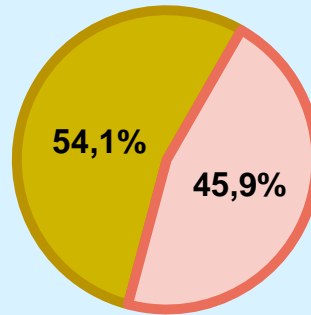
Área: Guadalajara

Conocedores de la emisora



54,1 %

140.762



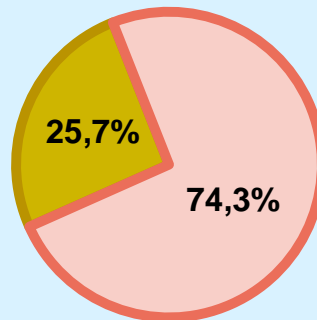
Universo: Población general

Seguidores de la emisora (Durante el último mes)




25,7 %

66.763



Universo: Población general

Resultados generales - 24 horas



3,0 % **SHARE 24h**

7.208 **GRP 24h**

912 **PÚBLICO SIMULTÁNEO**

Universo: Población general

Tiempo de audiencia diaria



5,5

minutos / persona
Población general



21,4

minutos / persona
Población que sigue la emisora



23.833

total horas
Población general

Universo:

Última vez que siguió la emisora



un día

8,2%



De 2 a 7 días

7,9%



De 8 a 30 días

9,7%

0% 2% 4% 6% 8% 10% 12%

Universo: Población general



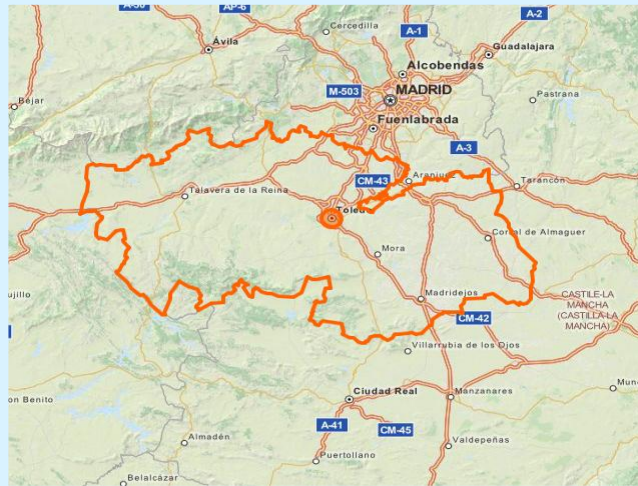
ÁREA

Toledo



Área de realización del estudio:

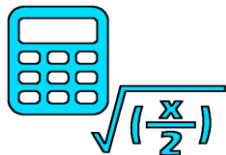
Toledo



Población del área encuestada:
711.000



Poblaciones:
Todas



RESULTADOS

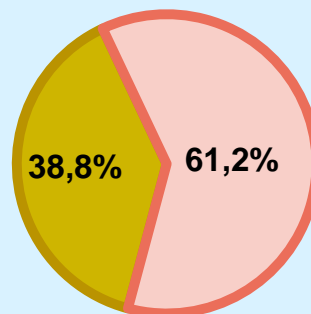
Área: Toledo

Conocedores de la emisora



38,8 %

275.868



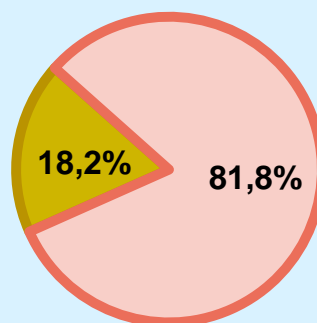
Universo: Población general

Seguidores de la emisora (Durante el último mes)



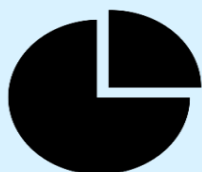
18,2 %

129.728



Universo: Población general

Resultados generales - 24 horas



2,6 % **SHARE 24h**

17.238 **GRP 24h**

2.182 **PÚBLICO SIMULTÁNEO**

Universo: Población general

Tiempo de audiencia diaria



4,8

minutos / persona

Población general



26,4

minutos / persona

Población que
sigue la emisora

56.998

total horas

Población general

Universo:

Última vez que siguió la emisora




un día

6,8%



De 2 a 7 días

5,4%




De 8 a 30 días

6,1%

0% 1% 2% 3% 4% 5% 6% 7% 8%

Universo: Población general



INFORMACIÓN COMPLEMENTARIA

Área: Castilla-La Mancha



Información general del medio
(Todos los canales)

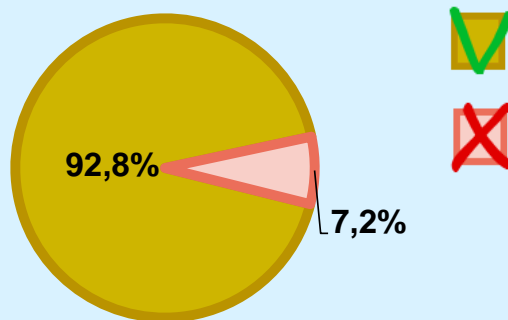


Seguimiento del medio



Audiencia diaria
en minutos

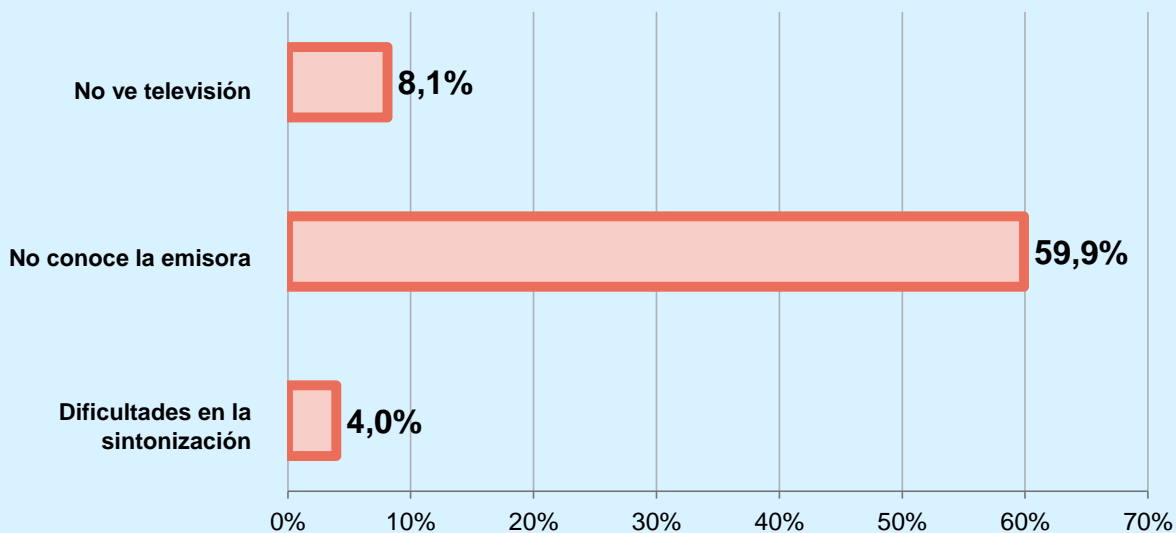
187



Universo: Población general



Inconveniencias a la difusión de la emisora

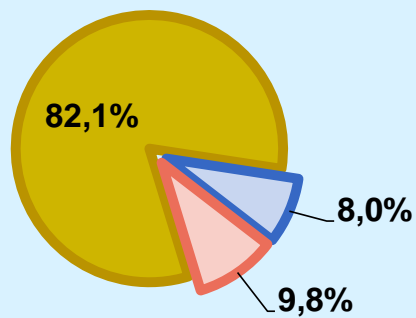



Universo: Población general



Calidad de la señal

Se recibe bien	82,1%
Regular o con dificultades	8,0%
Mala calidad o no se recibe	9,8%



 **Universo:** Población que conoce la emisora