



**MENORCA**



**Diario Menorca**

**03 / 2015**

**Estudio de audiencia de prensa escrita**

 **audimedia.net**



 **Infortécnica  
audiencia.org**





## FICHA TÉCNICA



**Universo:**  
Población mayor de 15 años.



**Fecha del estudio:** ( MM / AAAA )  
03 / 2015

**2 $\sigma$**   
**2 sigma**

Muestreo probabilístico, aleatorio simple.




**Número de entrevistas telefónicas:**  
338



**Margen de error sobre el total de la muestra:**  
5,43%



**Empresa que realiza el estudio:**  
 **INFORTÉCNICA** - [www.infortecnica.com](http://www.infortecnica.com)

Puede verificar la autenticidad de los datos del estudio consultando la web:  
[www.audiencia.org](http://www.audiencia.org) o en [www.audimedia.net](http://www.audimedia.net)



## SÍNTESIS

**Diario Menorca, seguido por 73946 personas, obtiene un 44,1 por ciento de la audiencia de prensa escrita en Isla de Menorca.**

En el estudio realizado en marzo de 2015, en el área de la Isla de Menorca, Diario Menorca es conocido por el 96,8 por ciento de la población. En el último mes lo han seguido 73946 personas durante 13 minutos al día de media. Sobre el total de la población del área, el tiempo medio de audiencia es de 10,1 minutos, con un 44,1 por ciento de share y un GRP 24h de 34375 personas.



## ÁREA

### Isla de Menorca



### Área de realización del estudio: Isla de Menorca



**Población del área encuestada:**  
95.000



### Poblaciones:

Alaior  
Ciutadella  
Es Castell  
Es Migjorn Gran  
Ferrerries  
Fornells  
Maó  
Mercadal  
Sant Lluís



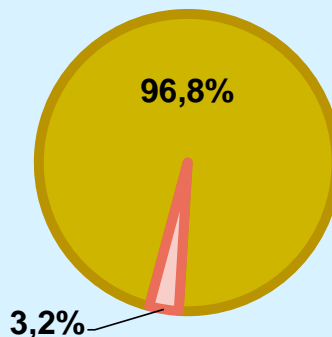
## RESULTADOS

Área: Isla de Menorca

### Conocedores de la publicación



96,8 %  
91.952

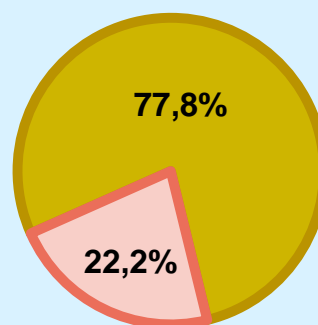


Universo: Población general

### Seguidores de la publicación ( Durante el último mes )




77,8 %  
73.946



Universo: Población general

### Resultados generales - 24 horas



44,1 % **SHARE 24h**  
34.375 **GRP 24h**

Universo: Población general

### Tiempo de audiencia diaria



10,1



13,0



16.058

Universo:


minutos / persona  
Población general

minutos / persona  
Población que sigue la publicación


total horas  
Población general

### Última vez que siguió la publicación

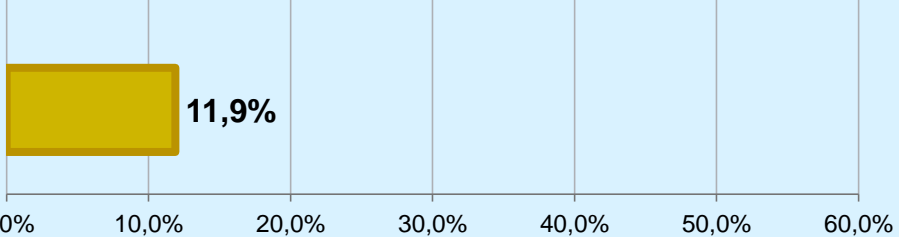
**DAY**  
un día



De 2 a 7 días



De 8 a 30 días



Universo: Población general

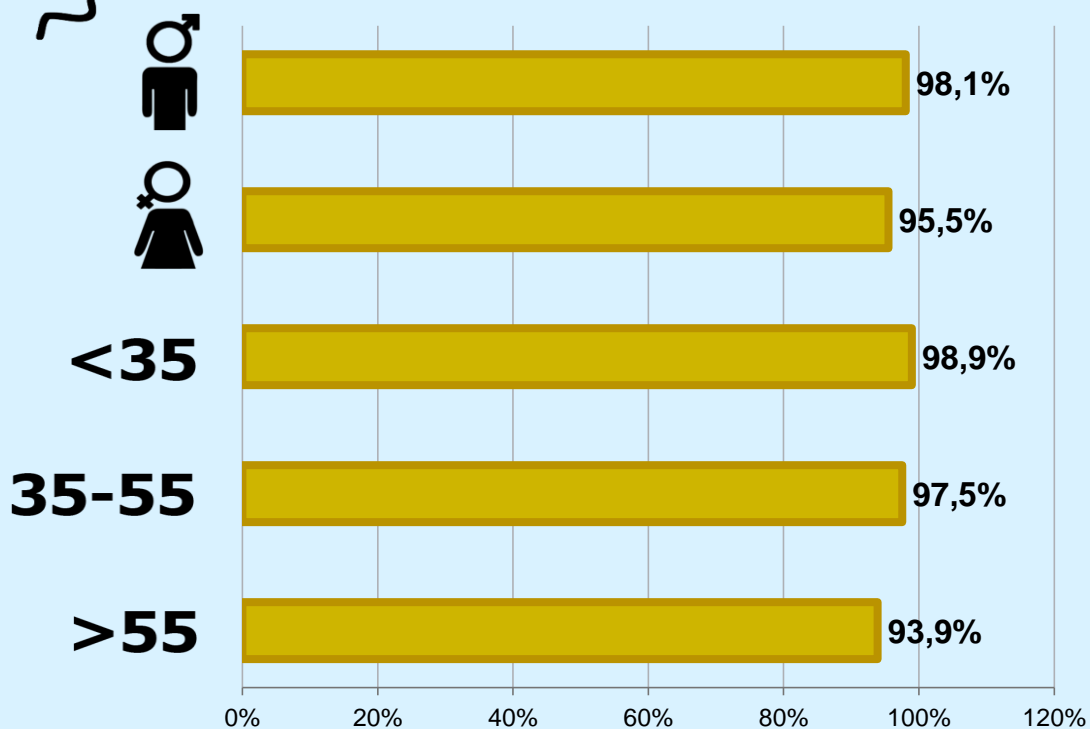


# RESULTADOS POR SEXO Y EDAD

Área: Isla de Menorca



## Conocimiento de la publicación




Universo: Población general



## Tiempo de audiencia diaria minutos / persona

	♂	♀	<35	35-55	>55
Población general	10,4	9,9	8,3	10,1	12,0
Población que sigue la publicación	12,0	14,1	10,7	12,3	16,1



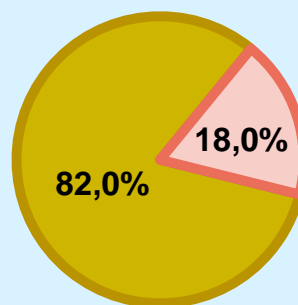
## INFORMACIÓN COMPLEMENTARIA

Área: Isla de Menorca

### Información general del medio (Toda la prensa escrita)



Seguimiento del medio



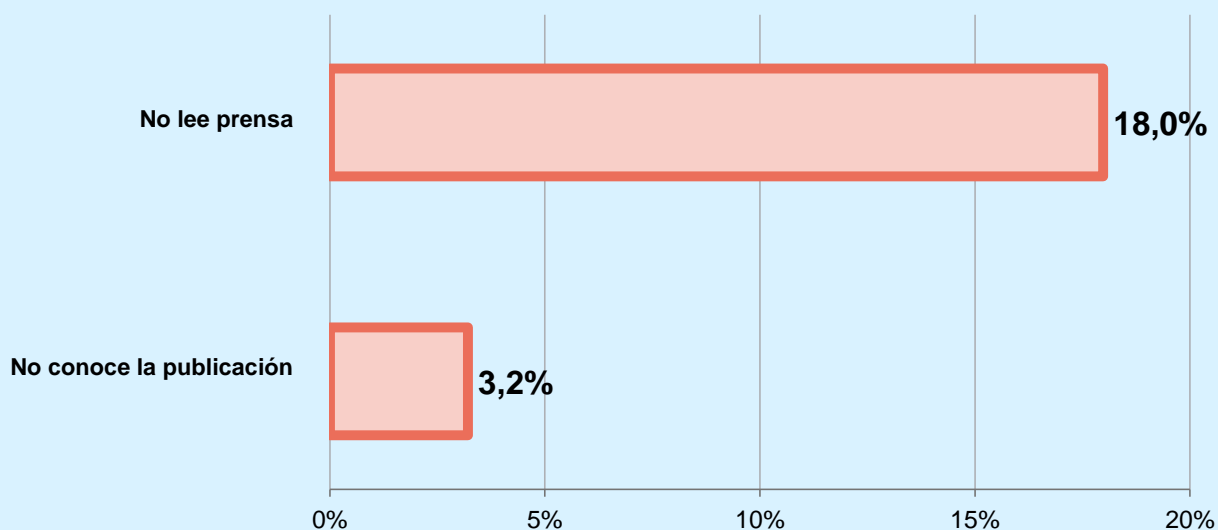
Audiencia diaria en minutos

23

Universo: Población general




### Inconveniencias a la difusión de la publicación



Universo: Población general



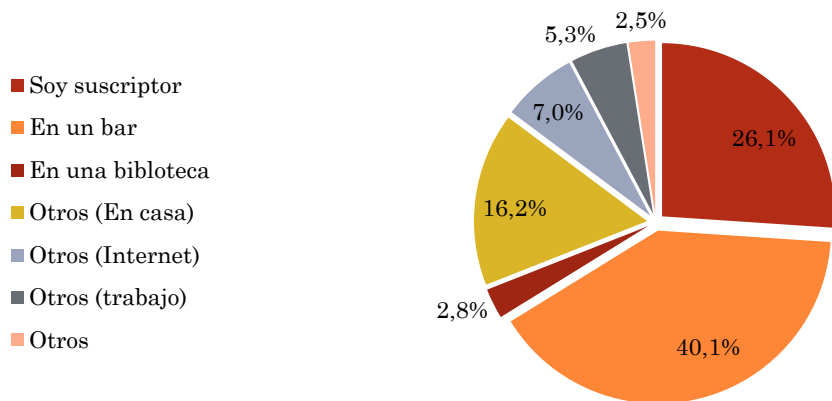


**INFORMACIÓN COMPLEMENTARIA**  
Área: Isla de Menorca

## ¿Dónde lo lee?

Universo: Población que sigue la publicación

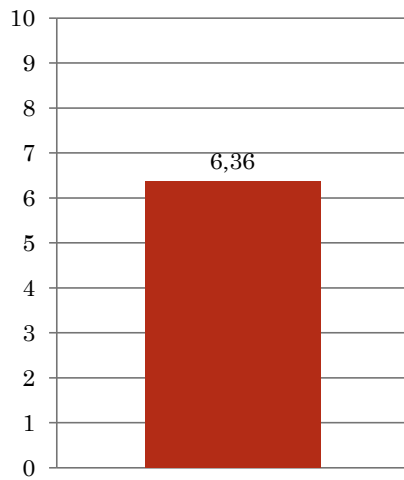
Respuesta	%
Soy suscriptor	26,1%
En un bar	40,1%
En una biblioteca	2,8%
Otros (En casa)	16,2%
Otros (Internet)	7,0%
Otros (trabajo)	5,3%
Otros	2,5%



### ¿Cuál es valoración del Diario Menorca como medio de comunicación escrita para la Isla? Puntúe de 1-10

Universo: Población que sigue la publicación

Promedio	Desviación std
6,36	1,75

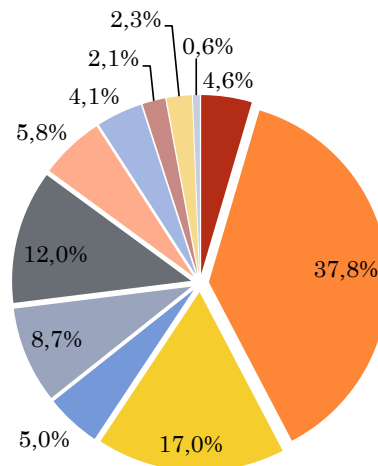


## ¿Cuáles son los contenidos que más le interesan?

Universo: Población que sigue la publicación

Respuesta	%
Economía	4,6%
Noticias locales	37,8%
Información de mi población	17,0%
Sucesos	5,0%
Cultura	8,7%
Deportes	12,0%
Reportajes	5,8%
Entrevistas	4,1%
Otros (política)	2,1%
Otros (cartas de los lectores y artículos de opinión)	2,3%
Otros	0,6%

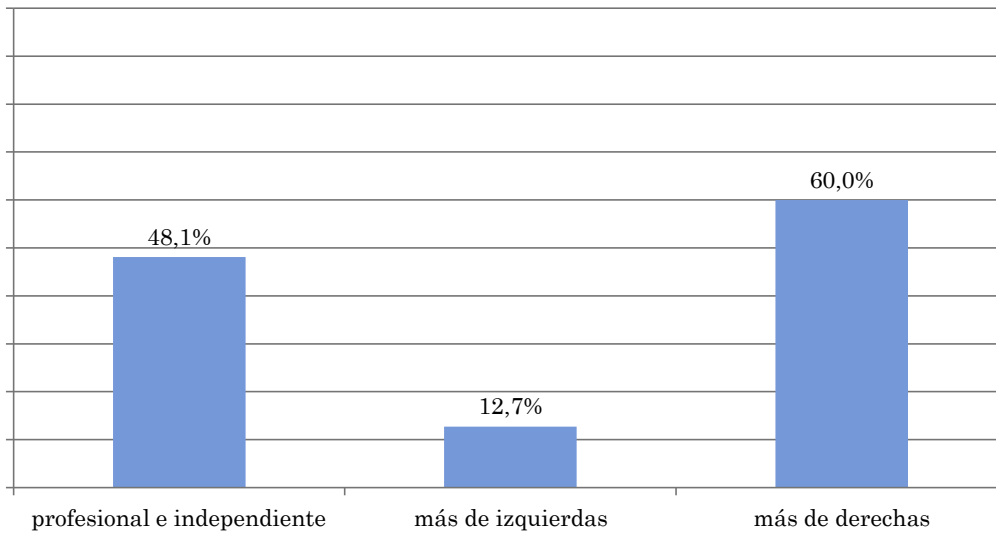
- Economía
- Noticias locales
- Información de mi población
- Sucesos
- Cultura
- Deportes
- Reportajes
- Entrevistas
- Otros (política)



¿Cree que el diario es...

Universo: Población que sigue la publicación

Respuesta	% Sí	% No
profesional e independiente	48,1%	51,9%
más de izquierdas	12,7%	87,3%
más de derechas	60,0%	40,0%



## ¿Qué mejoraría del Diario?

Universo: Población que sigue la publicación

Respuesta	%
Más secciones	7,4%
Más noticias locales	47,3%
Más páginas	8,1%
Otros colaboradores	16,2%
Otros	20,9%

