


**Alacantí TV**

**07 / 2015**

**Estudio de audiencia de televisión**






## FICHA TÉCNICA



**Universo:**  
Población mayor de 15 años.



**Fecha del estudio:** ( MM / AAAA )  
07 / 2015

**2σ**  
**2 sigma**

Muestreo probabilístico, aleatorio simple.




**Número de entrevistas telefónicas:**  
352



**Margen de error sobre el total de la muestra:**  
5,33%



**Empresa que realiza el estudio:**  
 **INFORTÉCNICA** - [www.infortecnica.com](http://www.infortecnica.com)

Puede verificar la autenticidad de los datos del estudio consultando la web:  
[www.audiencia.org](http://www.audiencia.org) o en [www.audimedia.net](http://www.audimedia.net)



## SÍNTESIS

**Alacantí TV, seguida por 144474 personas, obtiene un 4,3 por ciento de share en la Comarca de l'Alacantí.**

En el estudio realizado en julio de la 2015. Alacantí TV es conocida por el 54,2 por ciento de la población de la Comarca de l'Alacantí. En el último mes la han seguido 144474 personas durante 24 minutos al día de media. Sobre el total de la población, el tiempo medio de audiencia es de 7,8 minutos, con un 4,3 por ciento de share y un GRP 24h de 17613 personas.



## ÀREA

Comarca de l'Alacantí



Àrea de realizació del estudi:

Comarca de l'Alacantí



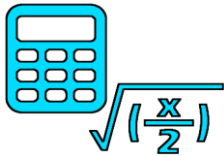
Població del àrea encuestada:

447.000



Poblacions:

Alacant  
Sant Vicent del Raspeig  
El Campello  
Sant Joan d'Alacant  
Mutxamel  
Xixona



## RESULTADOS

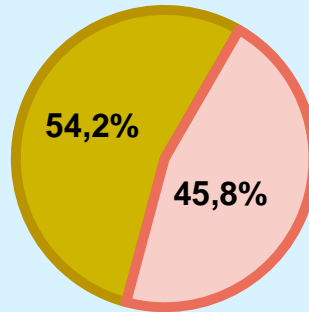
Área: Comarca de l'Alacantí

### Conocedores de la emisora



54,2 %

242.131



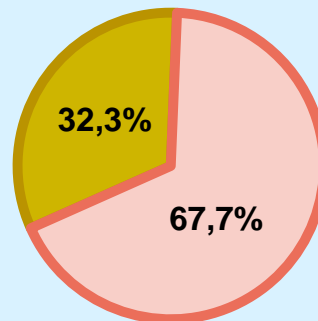
Universo: Población general

### Seguidores de la emisora ( Durante el último mes )




32,3 %

144.474



Universo: Población general

### Resultados generales - 24 horas



4,3 % **SHARE 24h**

17.613 **GRP 24h**

2.240 **PÚBLICO SIMULTÁNEO**

Universo: Población general

### Tiempo de audiencia diaria



7,8

minutos / persona  
Población general



24,1

minutos / persona  
Población que sigue la emisora



58.110


total horas  
Población general

Universo:


### Última vez que siguió la emisora



un día



De 2 a 7 días

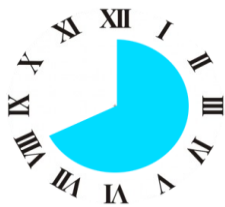


De 8 a 30 días



0,0% 2,0% 4,0% 6,0% 8,0% 10,0% 12,0% 14,0%

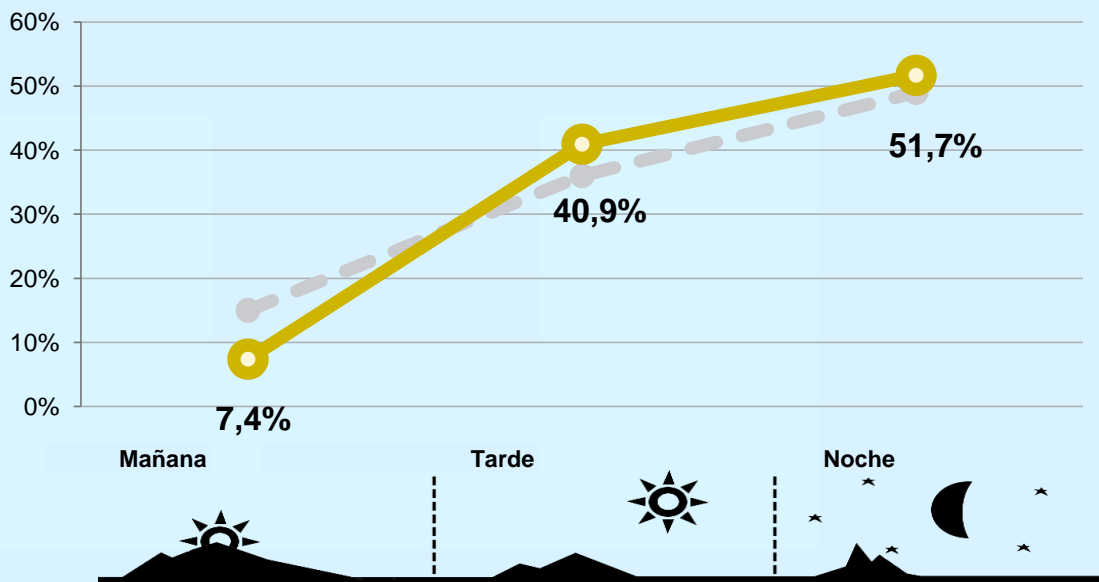
Universo: Población general



# RESULTADOS POR FRANJAS HORARIAS

Área: Comarca de l'Alacantí

## Preferencia horaria



Universo: Población que sigue la emisora

## Resultados generales - 8 horas

	% Share (8 horas)	GRP GRP (8 horas)	 Público simultáneo
Mañana	2,1%	1299	496
Tarde	4,8%	7210	2751
Noche	4,5%	9104	3474

Universo: Población general

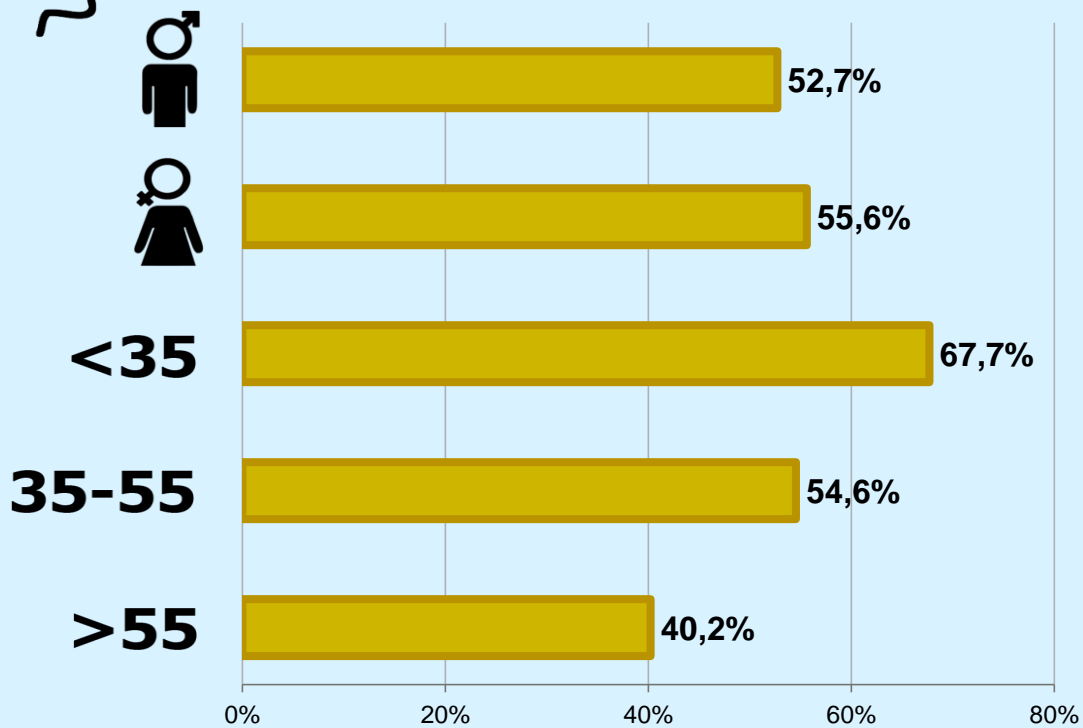


# RESULTADOS POR SEXO Y EDAD

Área: Comarca de l'Alacantí



## Conocimiento de la emisora




Universo: Población general



## Tiempo de audiencia diaria minutos / persona

	♂	♀	<35	35-55	>55
Población general	6,2	9,4	7,7	6,0	9,7
Población que sigue la emisora	18,2	30,1	20,4	16,5	35,5





## INFORMACIÓN COMPLEMENTARIA

Área: Comarca de l'Alacantí



Información general del medio  
(Todos los canales)

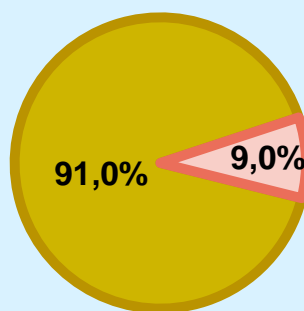


Seguimiento del medio



Audiencia diaria  
en minutos

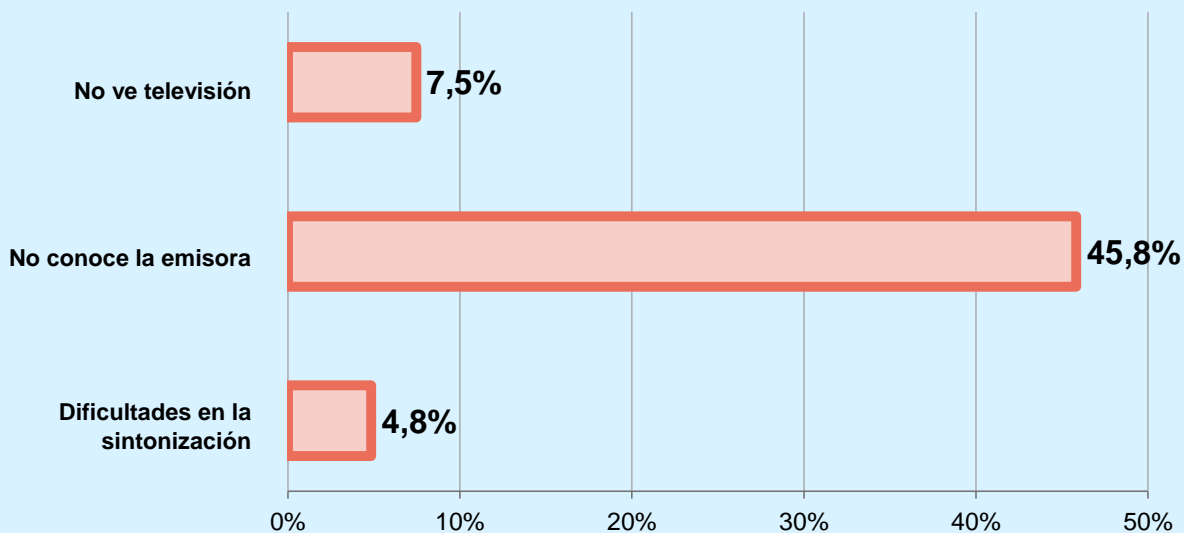
180



Universo: Población general



## Inconveniencias a la difusión de la emisora

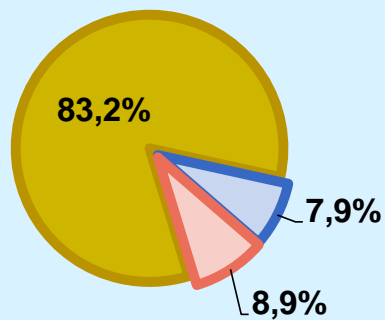



Universo: Población general



### Calidad de la señal

Se recibe bien	83,2%
Regular o con dificultades	7,9%
Mala calidad o no se recibe	8,9%



 **Universo:** Población que conoce la emisora