

Canal 54 Burgos

07 / 2015


Estudio de audiencia de televisión

**audimedia.net**



**Infortécnica
audiencia.org**






FICHA TÉCNICA



Universo:
Población mayor de 15 años.



Fecha del estudio: (MM / AAAA)
07 / 2015

2 σ
2 sigma

Muestreo probabilístico, aleatorio simple.




Número de entrevistas telefónicas:
372



Margen de error sobre el total de la muestra:
5,18%



Empresa que realiza el estudio:
 **INFORTÉCNICA** - www.infortecnica.com

Puede verificar la autenticidad de los datos del estudio consultando la web:
www.audiencia.org o en www.audimedia.net



SÍNTESIS

Canal 54 Burgos, seguida por 86282 personas, obtiene un 4,3 por ciento de share en Burgos.

En el estudio realizado del 2 al 14 de julio de 2015. Canal 54 Burgos es conocida por el 91,7 por ciento de la población de Burgos. En el último mes la han seguido 86282 personas durante 16 minutos al día de media. Sobre el total de la población, el tiempo medio de audiencia es de 7,9 minutos, con un 4,3 por ciento de share y un GRP 24h de 7108 personas.



ÁREA

Burgos



Área de realización del estudio:

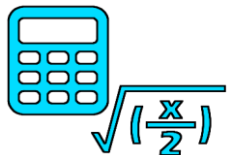
Burgos



Población del área encuestada:
180.000



Poblaciones:
Burgos



RESULTADOS

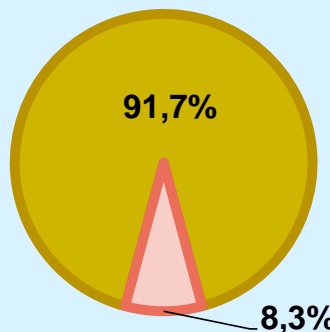
Área: Burgos

Conocedores de la emisora



91,7 %

165.005



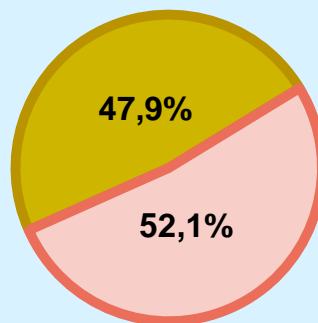
Universo: Población general

Seguidores de la emisora (Durante el último mes)




47,9 %

86.282



Universo: Población general

Resultados generales - 24 horas




4,3 % **SHARE 24h**

7.108 **GRP 24h**

905 **PÚBLICO SIMULTÁNEO**

Universo: Población general

Tiempo de audiencia diaria



7,9

minutos / persona
Población general



16,4

minutos / persona
Población que sigue la emisora



23.603

total horas
Población general

Universo:


Última vez que siguió la emisora



un día



De 2 a 7 días

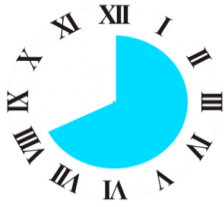


De 8 a 30 días



0% 5% 10% 15% 20% 25%

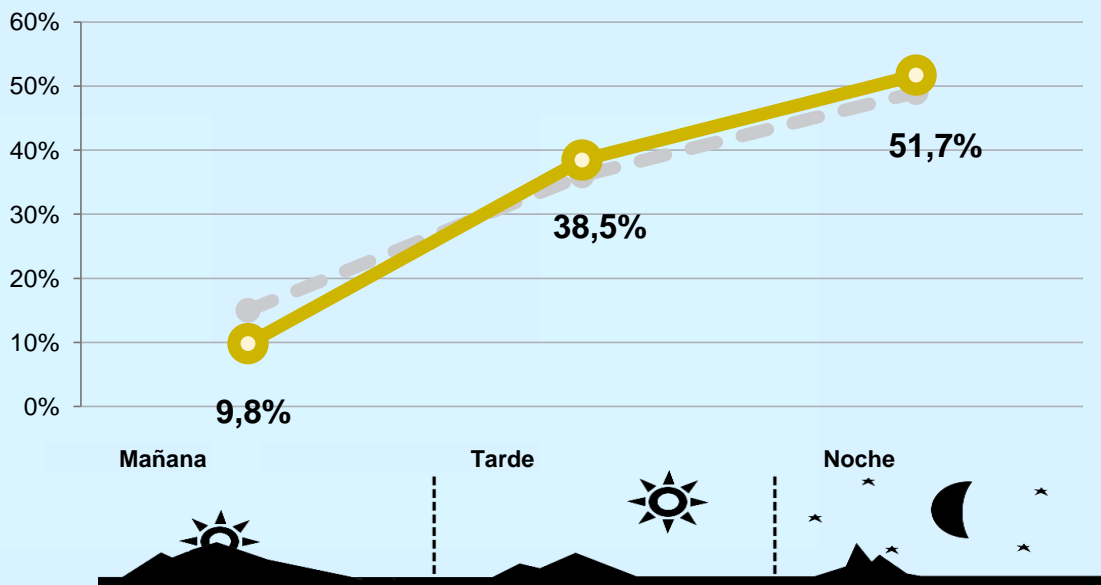
Universo: Población general



RESULTADOS POR FRANJAS HORARIAS





Área: Burgos

Preferencia horaria




Universo: Población que sigue la emisora

Resultados generales - 8 horas

	% Share (8 horas)	GRP GRP (8 horas)	 Público simultáneo
Mañana 	2,8%	697	266
Tarde 	4,6%	2734	1044
Noche 	4,5%	3677	1404

Universo: Población general

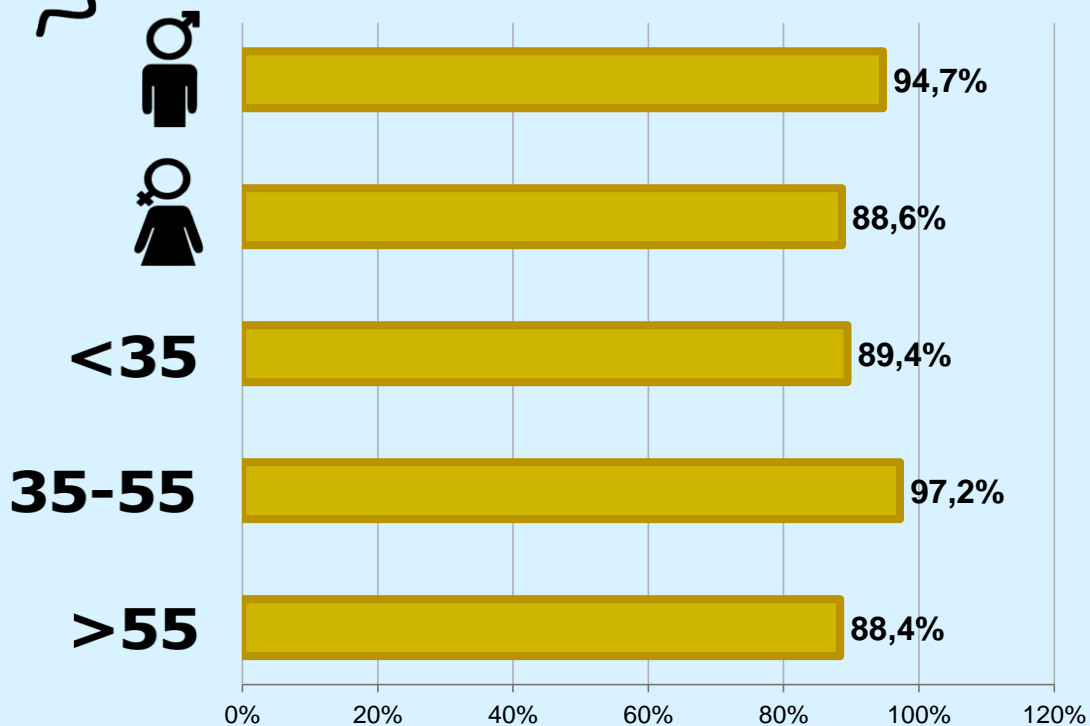


RESULTADOS POR SEXO Y EDAD

Área: Burgos



Conocimiento de la emisora




Universo: Población general



Tiempo de audiencia diaria minutos / persona

	♂	♀	<35	35-55	>55
Población general	8,2	7,5	5,6	8,6	9,4
Población que sigue la emisora	15,8	17,0	12,7	17,4	19,1



INFORMACIÓN COMPLEMENTARIA

Área: Burgos



Información general del medio
(Todos los canales)

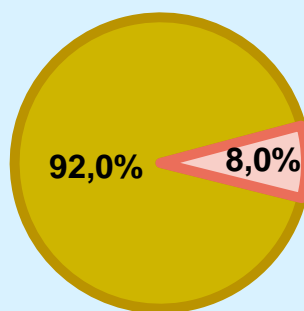


Seguimiento del medio



Audiencia diaria
en minutos

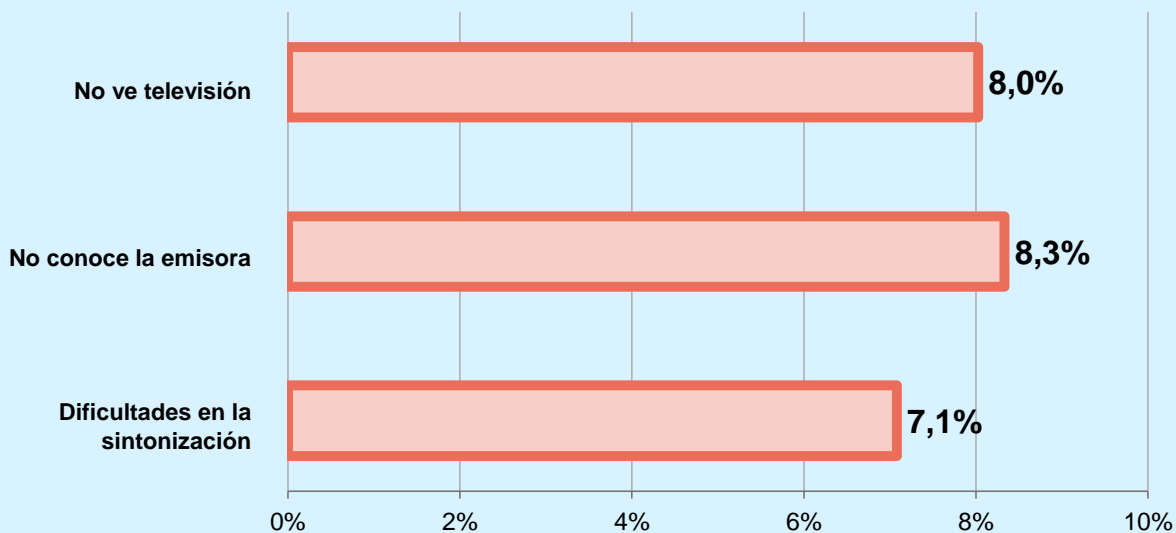
183



Universo: Población general



Inconveniencias a la difusión de la emisora

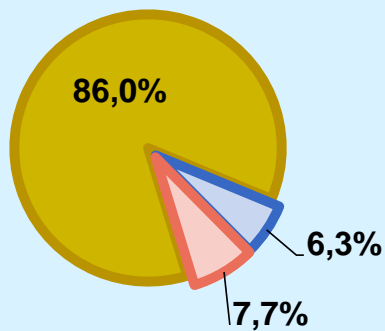



Universo: Población general



Calidad de la señal

Se recibe bien	86,0%
Regular o con dificultades	6,3%
Mala calidad o no se recibe	7,7%



 **Universo:** Población que conoce la emisora