



**101 Televisión**

**04 / 2015**

**Estudio de audiencia de televisión**

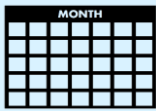




## FICHA TÉCNICA



**Universo:**  
Población mayor de 15 años.



**Fecha del estudio:** ( MM / AAAA )  
04 / 2015

**2σ**  
**2 sigma**

Muestreo probabilístico, aleatorio simple.




**Número de entrevistas telefónicas:**  
334



**Margen de error sobre el total de la muestra:**  
± 2,74% (5,47%)



**Empresa que realiza el estudio:**  
 **INFORTÉCNICA** - [www.infortecnica.com](http://www.infortecnica.com)

Puede verificar la autenticidad de los datos del estudio consultando la web:  
[www.audiencia.org](http://www.audiencia.org) o en [www.audimedia.net](http://www.audimedia.net)



## SÍNTESIS

**101 Televisión, seguida por 228748 personas, obtiene un 3,5 por ciento de share en Málaga y poblaciones próximas.**

En el estudio realizado en abril de 2015, justo después de Semana Santa, 101 Televisión es conocida por el 47,8 por ciento de la población de Málaga y poblaciones próximas. En el último mes la han seguido 228748 personas durante 22 minutos al día de media. Sobre el total de la población, el tiempo medio de audiencia es de 6,7 minutos, con un 3,5 por ciento de share y un GRP 24h de 23960 personas.



## ÁREA

Málaga y poblaciones próximas



Área de realización del estudio:

Málaga y poblaciones próximas



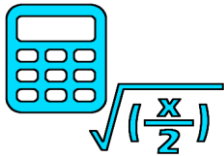
Población del área encuestada:

740.000



Poblaciones:

Alhaurín de la Torre  
Cártama  
Málaga  
Rincón de la Victoria  
Torremolinos



## RESULTADOS

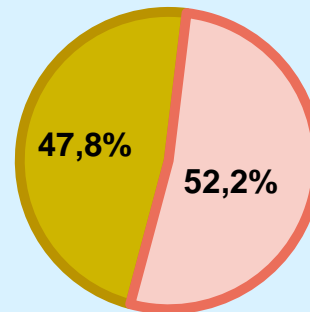
Área: Málaga y poblaciones próximas

### Conocedores de la emisora



47,8 %

353.375



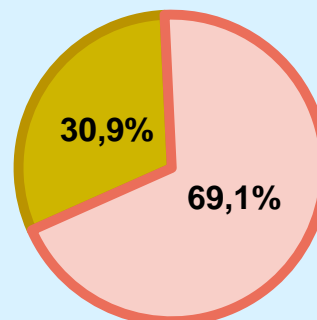
Universo: Población general

### Seguidores de la emisora ( Durante el último mes )



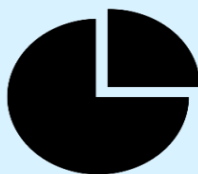
30,9 %

228.748



Universo: Población general

### Resultados generales - 24 horas



3,5 % **SHARE 24h**

23.960 **GRP 24h**

3.195 **PÚBLICO SIMULTÁNEO**

Universo: Población general

### Tiempo de audiencia diaria



6,7

minutos / persona  
Población general



21,5

minutos / persona  
Población que sigue la emisora



82.100


total horas  
Población general

Universo:


### Última vez que siguió la emisora



un día



De 2 a 7 días

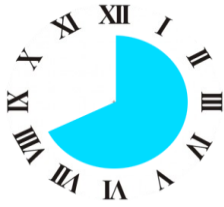


De 8 a 30 días



0% 5% 10% 15% 20%

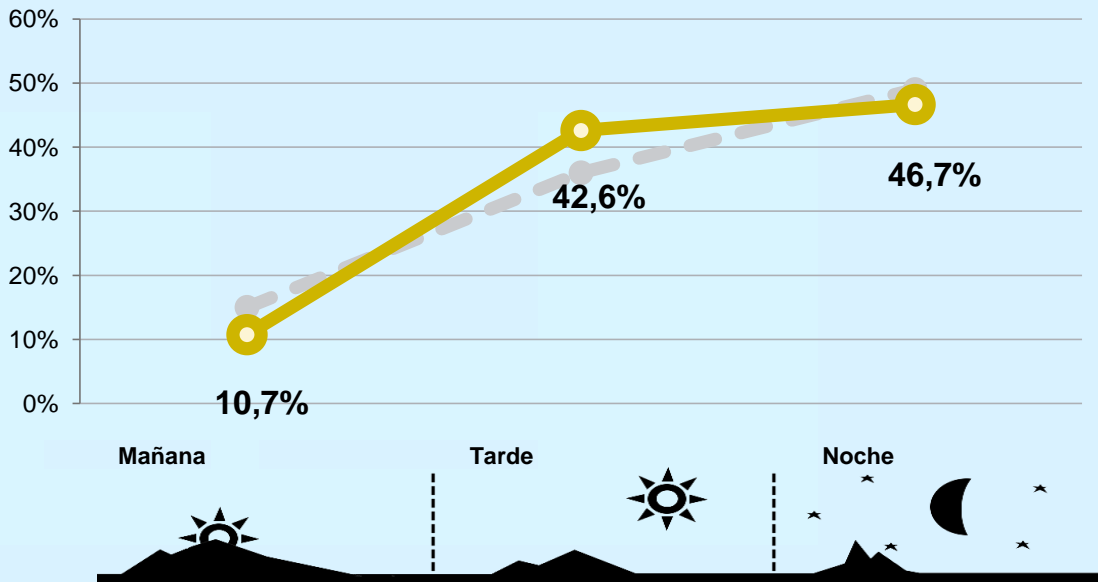
Universo: Población general



# RESULTADOS POR FRANJAS HORARIAS

Área: Málaga y poblaciones próximas

## Preferencia horaria



Universo: Población que sigue la emisora

## Resultados generales - 8 horas

	% Share (8 horas)	GRP GRP (8 horas)	 Público simultáneo
Mañana	2,5%	2571	1028
Tarde	4,1%	10208	4084
Noche	3,3%	11181	4473

Universo: Población general

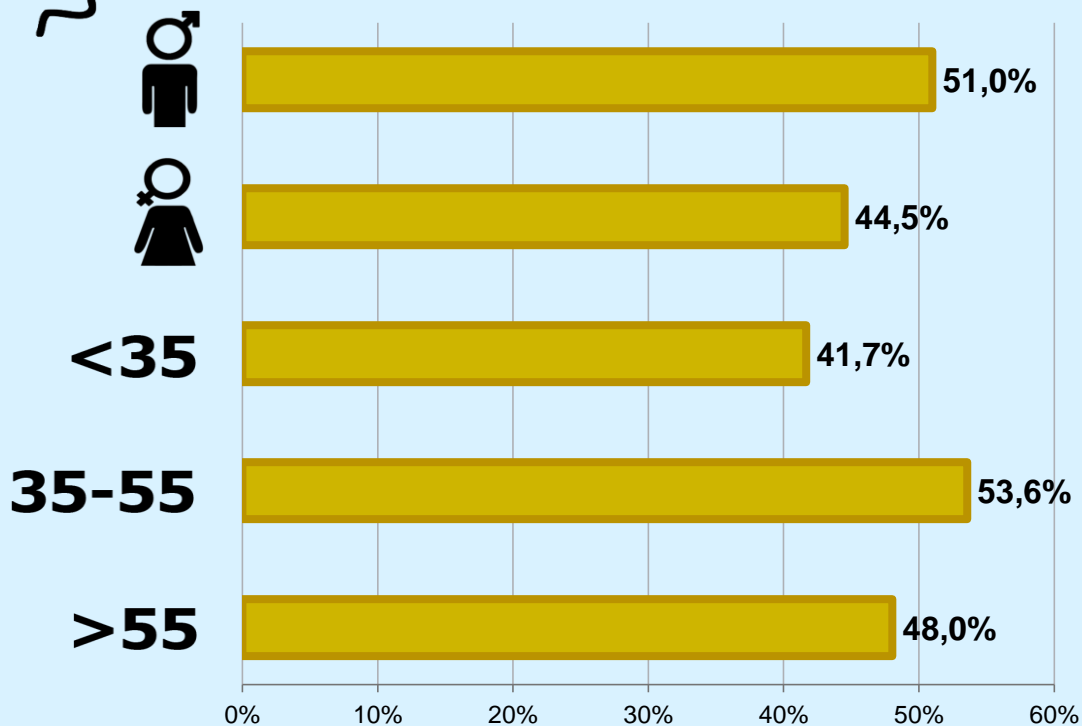


# RESULTADOS POR SEXO Y EDAD

Área: Málaga y poblaciones próximas



## Conocimiento de la emisora




Universo: Población general



## Tiempo de audiencia diaria minutos / persona

	♂	♀	<35	35-55	>55
Población general	5,1	8,2	3,3	6,1	10,5
Población que sigue la emisora	18,4	24,7	16,5	21,6	26,5





## INFORMACIÓN COMPLEMENTARIA

Área: Málaga y poblaciones próximas



Información general del medio  
(Todos los canales)

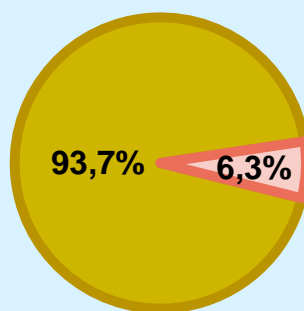


Seguimiento del medio



Audiencia diaria  
en minutos

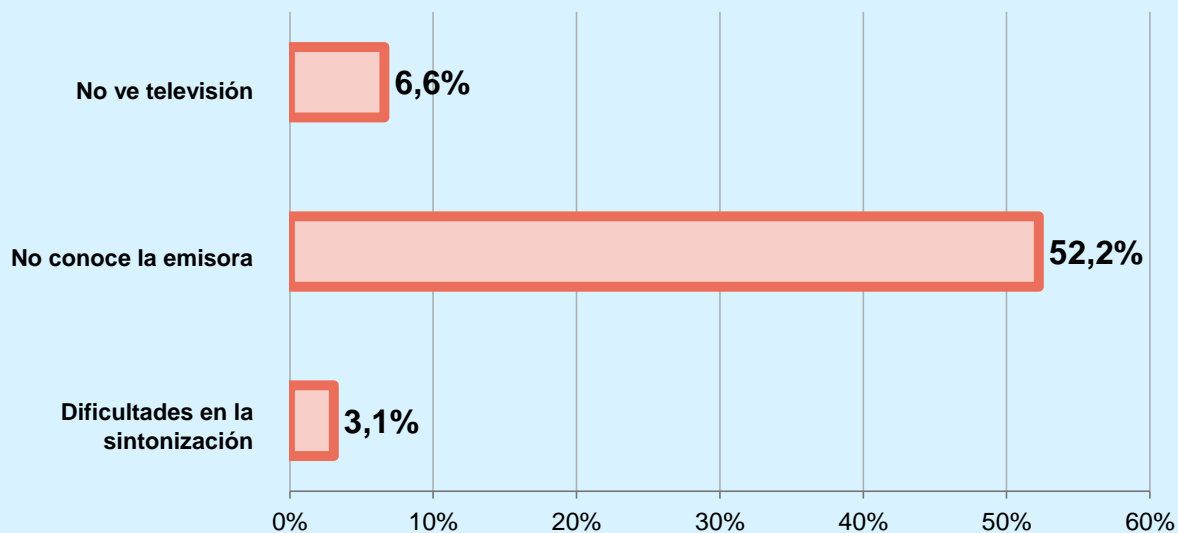
193



Universo: Población general



## Inconveniencias a la difusión de la emisora

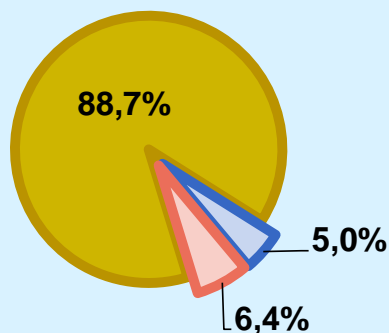


Universo: Población general



Calidad de la señal

Se recibe bien	88,7%
Regular o con dificultades	5,0%
Mala calidad o no se recibe	6,4%



Universo: Población que conoce la emisora



¿Ha seguido en algún momento la Festividad de Semana Santal por el Canal 101 Televisión?

Sí	52,2%
No	47,8%

Universo: Población que conoce el canal