



**Atlántis FM**

**07 / 2015**

**Estudio de audiencia de radio**

The logo for audimedia.net, featuring a blue Wi-Fi symbol above the text 'audimedia.net' in a lowercase, sans-serif font.



The logo for Infortécnica audiencia.org, featuring a colorful pie chart icon to the left of the text 'Infortécnica audiencia.org' in a lowercase, sans-serif font.





## FICHA TÉCNICA



**Universo:**  
Población mayor de 15 años.



**Fecha del estudio:** ( MM / AAAA )  
07 / 2015

**2σ**  
**2 sigma**

Muestreo probabilístico, aleatorio simple.




**Número de entrevistas telefónicas:**  
259



**Margen de error sobre el total de la muestra:**  
6,21%



**Empresa que realiza el estudio:**  
 **INFORTÉCNICA** - [www.infortecnica.com](http://www.infortecnica.com)

Puede verificar la autenticidad de los datos del estudio consultando la web:  
[www.audiencia.org](http://www.audiencia.org) o en [www.audimedia.net](http://www.audimedia.net)



## SÍNTESIS

**Atlántis FM, seguida por 4283 alemanes de entre cerca de 30.000 radioyentes de todas las nacionalidades, obtiene un 26,4 por ciento de share entre la población residente alemana en Lanzarote y Fuerteventura.**

En el estudio realizado en julio de 2015. Atlántis FM es conocida por el 52,6 por ciento de la población germana residente en Lanzarote y Fuerteventura, es decir, por la gran mayoría de habituales de la radio de dicha nacionalidad.

En el último mes, la han seguido 4283 alemanes de entre cerca de 30.000 radioyentes de todas las nacionalidades. Sobre el total de la población alemana, el tiempo medio de audiencia es de 17,4 minutos, con un 26,4 por ciento de share y un GRP 24h de 1268 personas.



## ÁREA

población residente alemana en Lanzarote y Fuerteventura



### Área de realización del estudio:

población residente alemana en Lanzarote y Fuerteventura



### Población del área encuestada:

9.500



### Poblaciones:

todas las poblaciones



## RESULTADOS

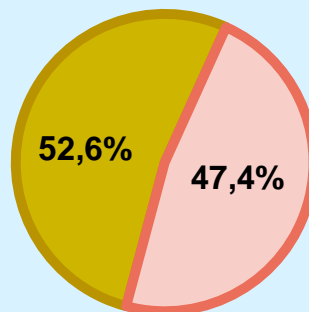
Área: población residente alemana en Lanzarote y Fuerteventura

### Conocedores de la emisora



52,6 %

4.997



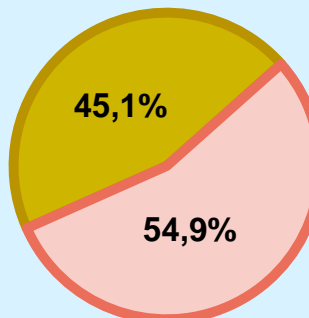
Universo: Población general

### Seguidores de la emisora ( Durante el último mes )



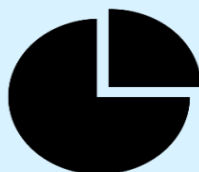
45,1 %

4.283



Universo: Población general

### Resultados generales - 24 horas



26,4 % **SHARE 24h**

1.268 **GRP 24h**

58 **PÚBLICO SIMULTÁNEO**

Universo: Población general

### Tiempo de audiencia diaria



17,4

minutos / persona  
Población general



38,6

minutos / persona  
Población que sigue la emisora



2.755


total horas  
Población general

Universo:


### Última vez que siguió la emisora



un día



De 2 a 7 días

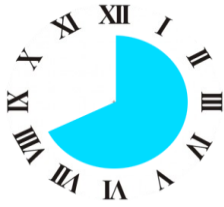


De 8 a 30 días



0% 5% 10% 15% 20% 25%

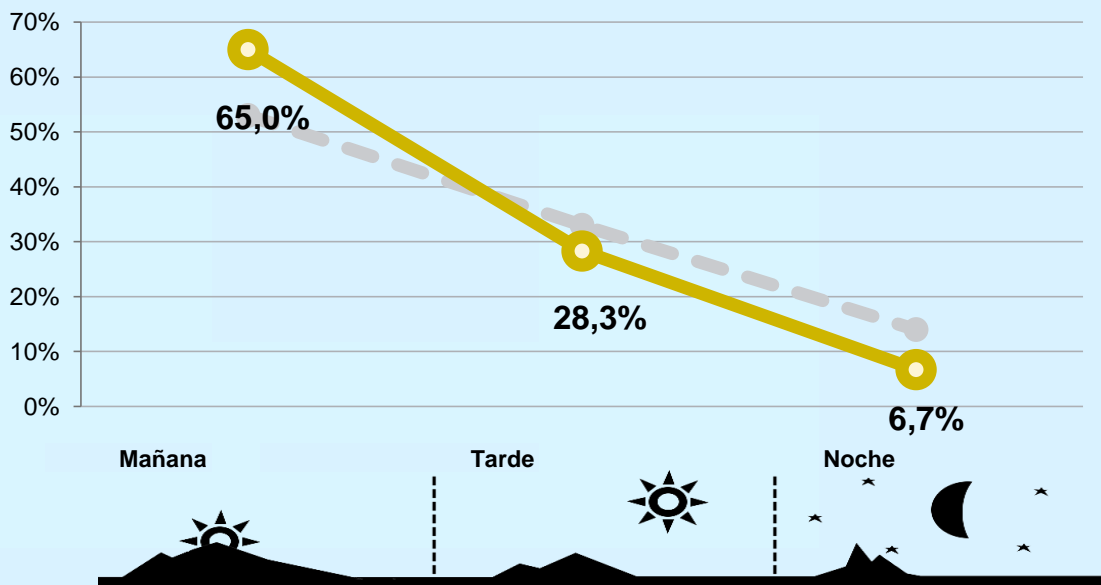
Universo: Población general




## RESULTADOS POR FRANJAS HORARIAS





Área: población residente alemana en Lanzarote y Fuerteventura

### Preferencia horaria



 Universo: Población que sigue la emisora

### Resultados generales - 8 horas

	<b>%</b> Share (8 horas)	<b>GRP</b> GRP (8 horas)	 Público simultáneo
Mañana 	32,3%	824	113
Tarde 	22,6%	359	49
Noche 	12,6%	85	12

 Universo: Población general

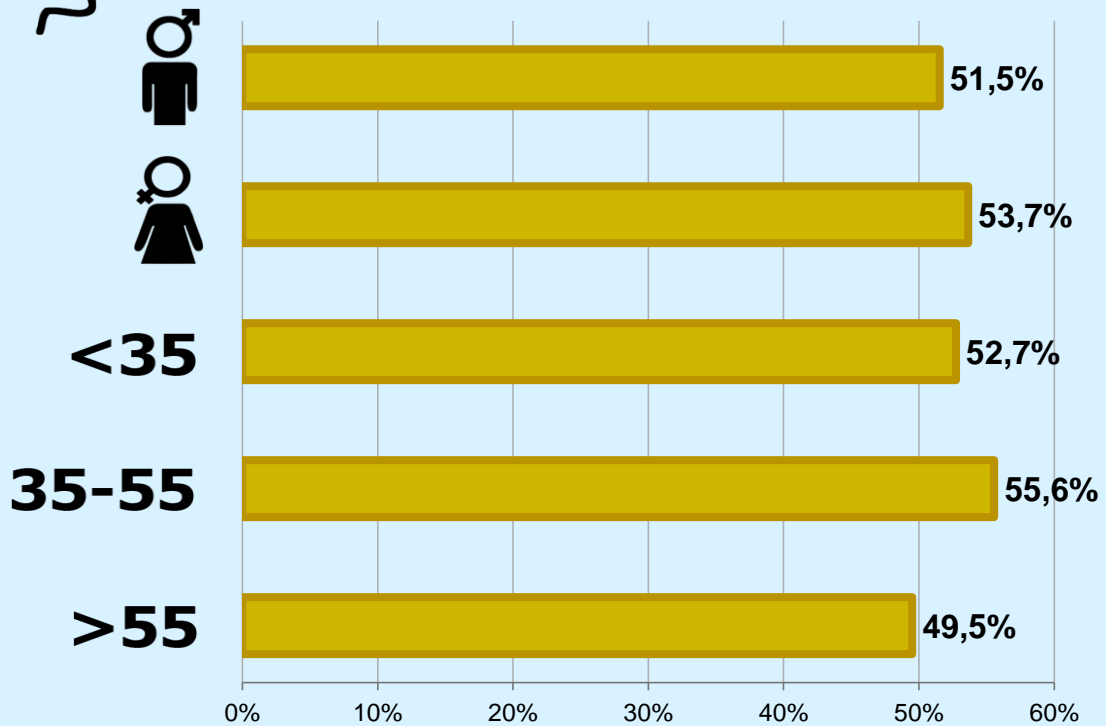


# RESULTADOS POR SEXO Y EDAD

Área: población residente alemana en Lanzarote y Fuerteventura



## Conocimiento de la emisora



Universo: Población general



## Tiempo de audiencia diaria minutos / persona

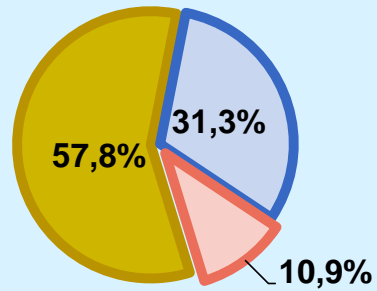
	♂	♀	<35	35-55	>55
Población general	16,9	17,9	12,1	18,8	21,2
Población que sigue la emisora	37,7	39,5	31,1	39,5	45,1






## Calidad de la señal

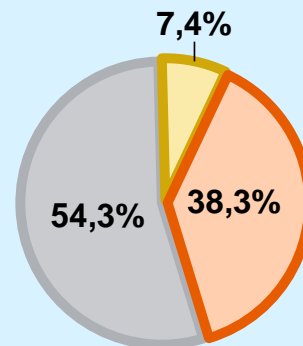
Se recibe bien	57,8%
Regular o con dificultades	31,3%
Mala calidad o no se recibe	10,9%




 **Universo:** Población que conoce la emisora

## ¿Dónde suele escuchar esta emisora?

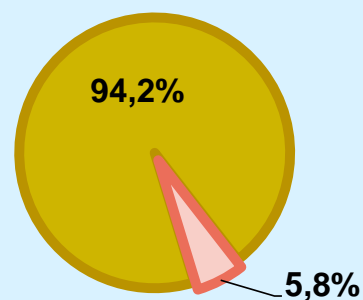
En Casa	54,3%
En el trabajo	7,4%
En el coche	38,3%



 **Universo:** Población que sigue la emisora

## En general, ¿le gusta la música de Atlántis FM?

Sí	94,2%
No	5,8%

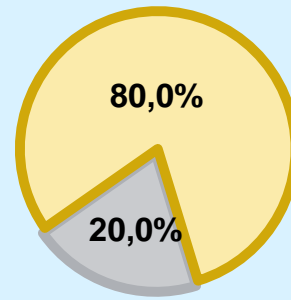



 **Universo:** Población que sigue la emisora

¿Quiere escuchar música más reciente o más antigua?

Reciente 20,0%

Antigua 80,0%



 **Universo:** Población que sigue la emisora

¿Que tipo de música quiere escuchar más?

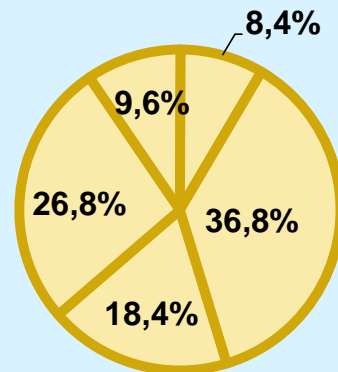
Smooth Jazz 18,4%


Rock 26,8%

Chill Out 9,6%

Charts 8,4%

Pop 36,8%



 **Universo:** Población que sigue la emisora