




**Tenerife Música Radio**

**05 / 2015**

**Estudio de audiencia de radio**






## FICHA TÉCNICA



**Universo:**  
Población mayor de 15 años.



**Fecha del estudio:** ( MM / AAAA )  
05 / 2015

**2σ**  
**2 sigma**

Muestreo probabilístico, aleatorio simple.




**Número de entrevistas telefónicas:** (En el conjunto de la cadena)  
349



**Margen de error sobre el total de la muestra:**  
± 5,35%



**Empresa que realiza el estudio:**  
 **INFORTÉCNICA** - [www.infortecnica.com](http://www.infortecnica.com)

Puede verificar la autenticidad de los datos del estudio consultando la web:  
[www.audiencia.org](http://www.audiencia.org) o en [www.audimedia.net](http://www.audimedia.net)



## SÍNTESIS

**Tenerife Música Radio, seguida por 75345 personas, obtiene un 2,5 por ciento de share en la Isla de Tenerife.**

En el estudio realizado en mayo de 2015. Tenerife Música Radio es conocida por el 23,8 por ciento de la población en la Isla de Tenerife. En el último mes la han seguido 75345 personas durante 26 minutos al día de media. Sobre el total de la población, el tiempo medio de audiencia es de 2,6 minutos, con un 2,5 por ciento de share y un GRP 24h de 11973 personas.



## ÁREA

### Isla de Tenerife



### Área de realización del estudio:

#### Isla de Tenerife



**Población del área encuestada:**  
750.000

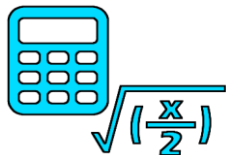


#### Poblaciones:

Santa Cruz de Tenerife  
La Laguna

Adeje  
Arona  
Granadilla de Abona  
San Miguel  
Vilafior

Garachico  
Icod de los Vinos  
La Guancha  
La Matanza de Acentejo  
La Orotava  
La Victoria de Acentejo  
Los Realejos  
Los Silos  
Puerto de la Cruz  
San Juan de la Rambla  
Santa Ursula  
Tanque



# RESULTADOS

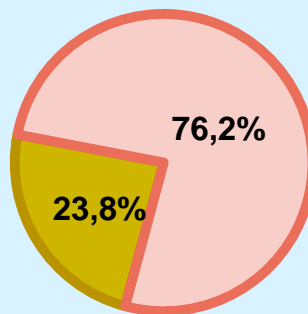
Área: Isla de Tenerife

## Conocedores de la emisora



23,8 %

178.862



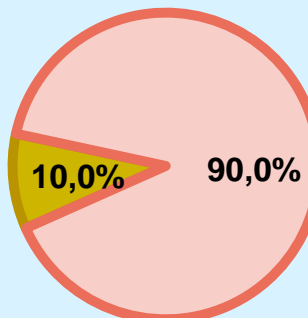
Universo: Población general

## Seguidores de la emisora ( Durante el último mes )



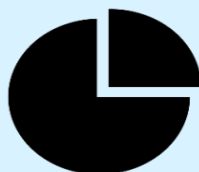
10,0 %

75.345



Universo: Población general

## Resultados generales - 24 horas



2,5 % **SHARE 24h**

11.973 **GRP 24h**

867 **PÚBLICO SIMULTÁNEO**

Universo: Población general

### Tiempo de audiencia diaria



2,6

minutos / persona  
Población general



26,2

minutos / persona  
Población que sigue la emisora



32.856

total horas  
Población general

Universo:

### Última vez que siguió la emisora




un día

1,1%



De 2 a 7 días

4,7%



De 8 a 30 días

4,1%

0,0% 1,0% 2,0% 3,0% 4,0% 5,0%

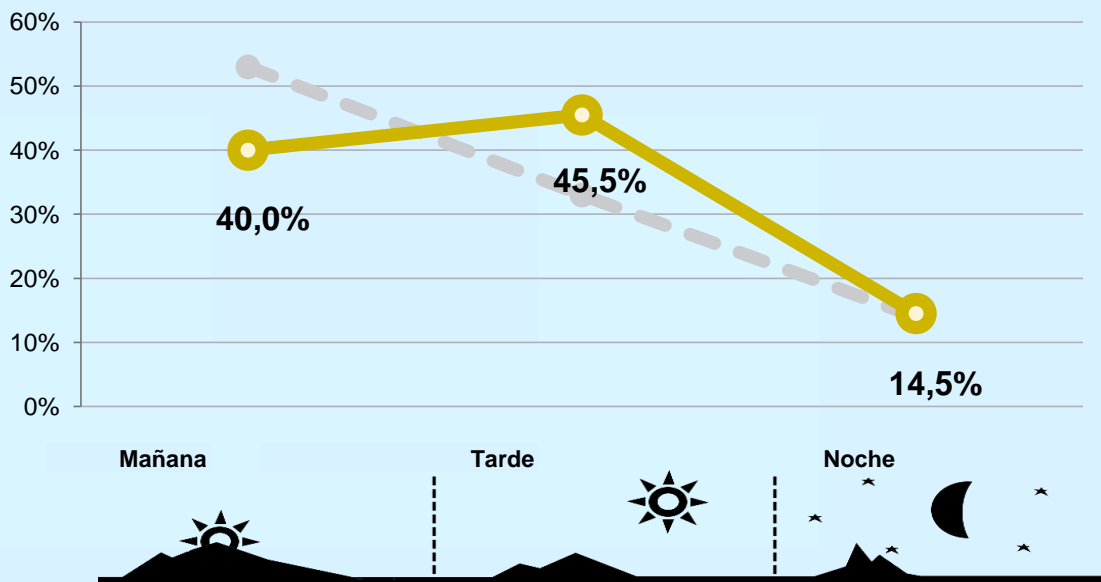
Universo: Población general




## RESULTADOS POR FRANJAS HORARIAS





Área: Isla de Tenerife

### Preferencia horaria



 Universo: Población que sigue la emisora

### Resultados generales - 8 horas

	<b>%</b> Share (8 horas)	<b>GRP</b> GRP (8 horas)	 Público simultáneo
Mañana 	1,9%	4789	1040
Tarde 	3,5%	5448	1183
Noche 	2,6%	1736	377

 Universo: Población general

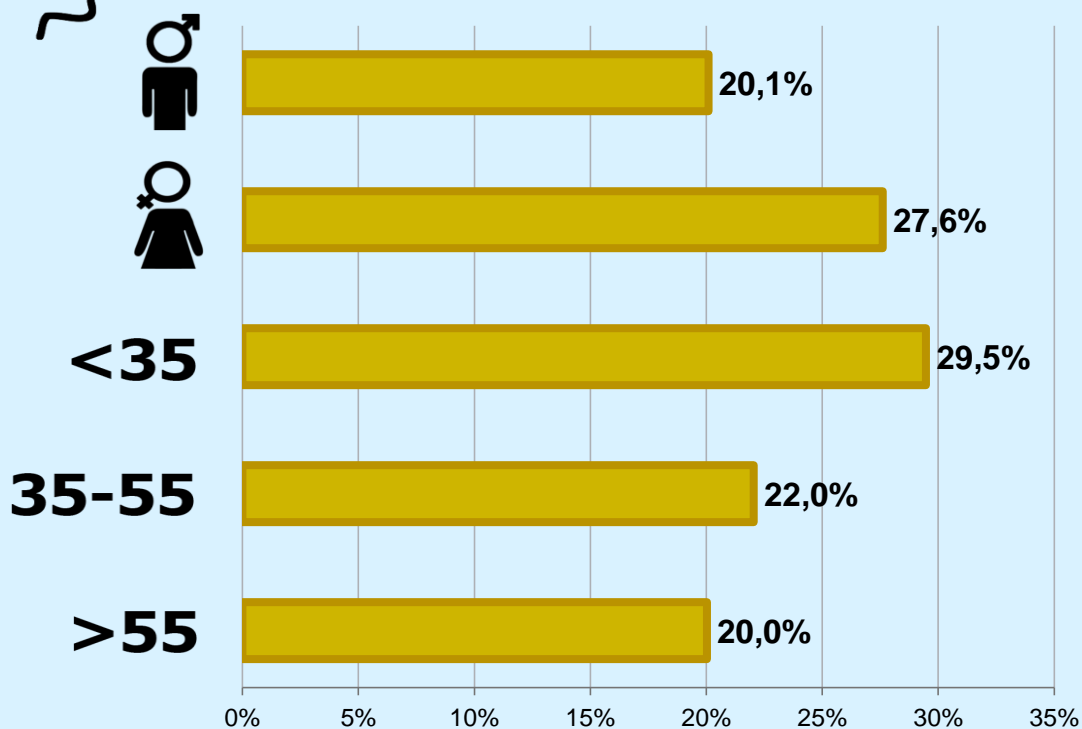


# RESULTADOS POR SEXO Y EDAD

Área: Isla de Tenerife



## Conocimiento de la emisora




Universo: Población general



## Tiempo de audiencia diaria minutos / persona

	♂	♀	<35	35-55	>55
Población general	3,0	2,3	3,5	2,1	2,3
Población que sigue la emisora	29,7	22,7	38,4	17,7	22,3





## INFORMACIÓN COMPLEMENTARIA

Área: Isla de Tenerife



Información general del medio  
(Todas las emisoras)

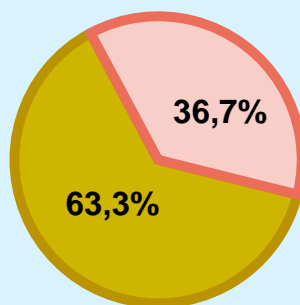


Seguimiento del medio



Audiencia diaria  
en minutos

104



Universo: Población general



## Inconveniencias a la difusión de la emisora

No escucha la radio

36,7%

No conoce la emisora

76,2%

Dificultades en la  
sintonización

3,1%

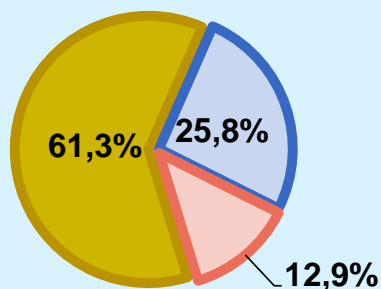
0% 10% 20% 30% 40% 50% 60% 70% 80%


Universo: Población general



### Calidad de la señal

Se recibe bien	61,3%
Regular o con dificultades	25,8%
Mala calidad o no se recibe	12,9%



 **Universo:** Población que conoce la emisora