




## Radio Tentación

10 / 2014

Estudio de audiencia de radio






## FICHA TÉCNICA



**Universo:**  
Población mayor de 15 años.



**Fecha del estudio:** ( MM / AAAA )  
10 / 2014

**2 $\sigma$**   
**2 sigma**

Muestreo probabilístico, aleatorio simple.




**Número de entrevistas telefónicas:**  
359



**Margen de error sobre el total de la muestra:**  
 $\pm 2,64\%$  (5,28%)



**Empresa que realiza el estudio:**  
 **INFORTÉCNICA** - [www.infortecnica.com](http://www.infortecnica.com)

Puede verificar la autenticidad de los datos del estudio consultando la web:  
[www.audiencia.org](http://www.audiencia.org) o en [www.audimedia.net](http://www.audimedia.net)



## SÍNTESIS

**Radio Tentación, seguida por cerca de 200.000 personas, obtiene un 1,2 por ciento de share en Madrid y proximidades.**

En el estudio realizado en octubre de 2014. Radio Tentación es conocida por el 11,9 por ciento de la población de Madrid y proximidades. En el último mes la han seguido 190178 personas durante 25 minutos al día de media. Sobre el total de la población, el tiempo medio de audiencia es de 1,1 minutos, con un 1,2 por ciento de share y un GRP 24h de 28958 personas.



## ÁREA

Madrid y proximidades



Área de realización del estudio:

Madrid y proximidades



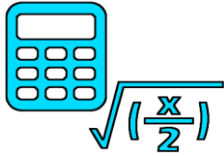
Población del área encuestada:

4.142.000



Poblaciones:

Alcorcón  
Getafe  
Fuenlabrada  
Leganés  
Madrid  
Móstoles



## RESULTADOS

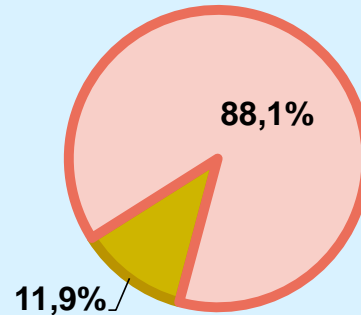
Área: Madrid y proximidades

### Conocedores de la emisora



11,9 %

491.489



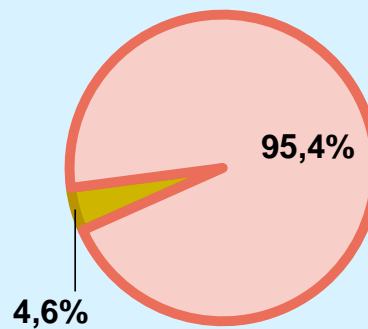
Universo: Población general

### Seguidores de la emisora ( Durante el último mes )




4,6 %

190.178



Universo: Población general

### Resultados generales - 24 horas



1,2 % **SHARE 24h**

28.958 **GRP 24h**

1.971 **PÚBLICO SIMULTÁNEO**

Universo: Población general

### Tiempo de audiencia diaria



1,1

minutos / persona  
Población general



24,9

minutos / persona  
Población que sigue la emisora



78.940

total horas  
Población general

Universo:

### Última vez que siguió la emisora




un día

1,1%



De 2 a 7 días

1,9%

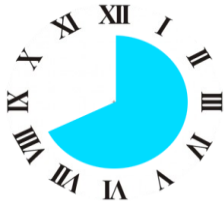


De 8 a 30 días

1,6%

0,0% 0,5% 1,0% 1,5% 2,0%

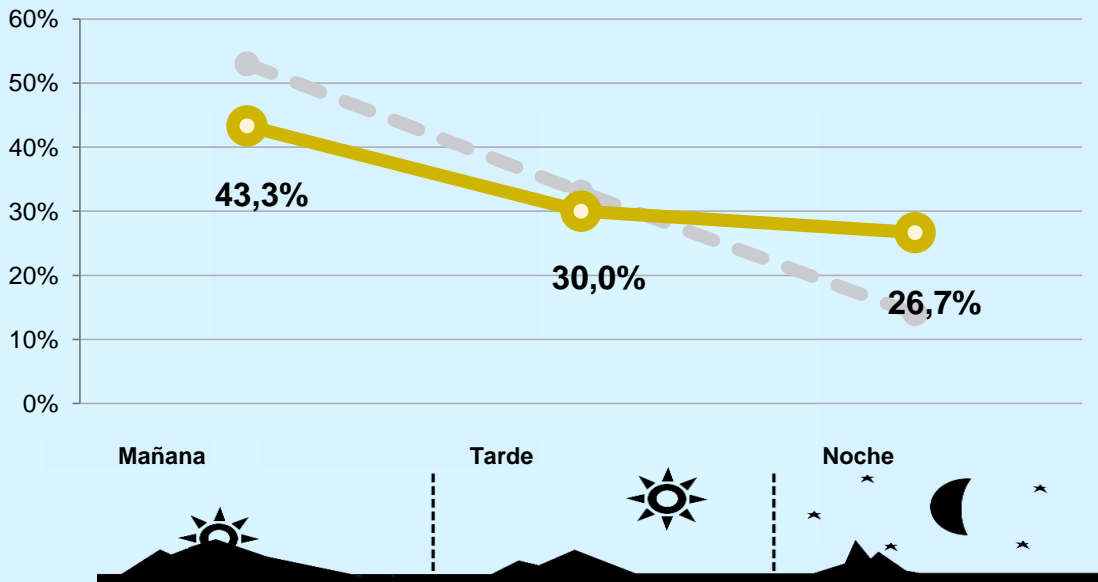
Universo: Población general



# RESULTADOS POR FRANJAS HORARIAS





Área: Madrid y proximidades

## Preferencia horaria



Universo: Población que sigue la emisora

## Resultados generales - 8 horas

	% Share (8 horas)	GRP GRP (8 horas)	 Público simultáneo
Mañana 	1,0%	12549	2562
Tarde 	1,1%	8688	1774
Noche 	2,2%	7722	1577

Universo: Población general

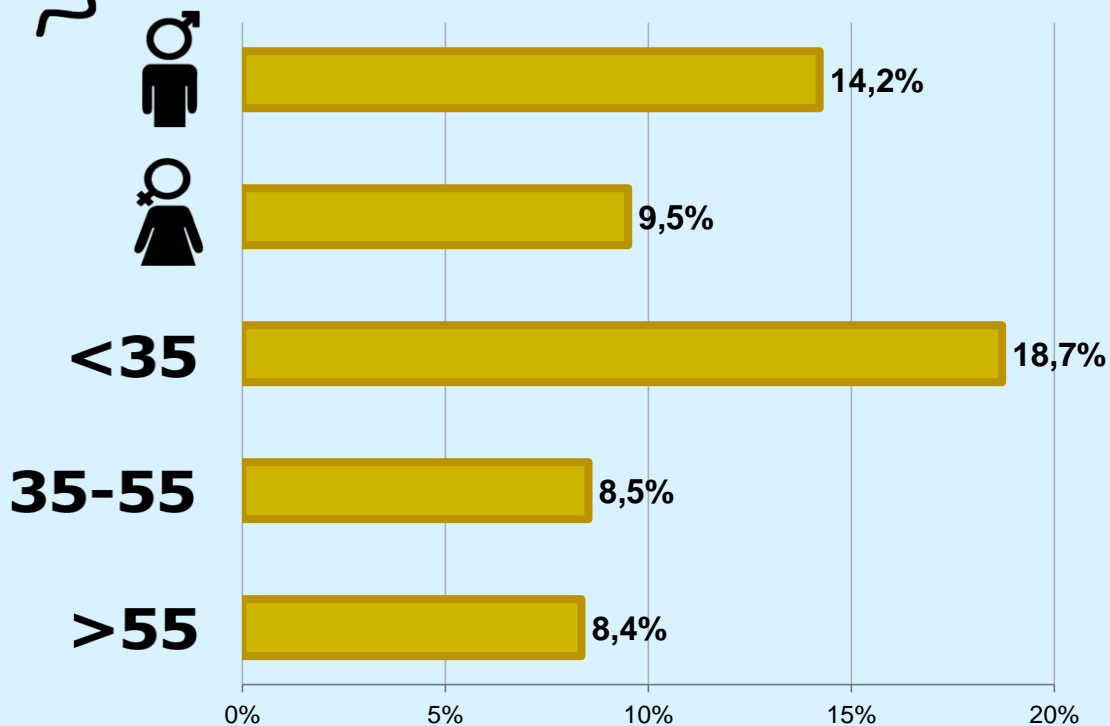


# RESULTADOS POR SEXO Y EDAD

Área: Madrid y proximidades



## Conocimiento de la emisora




Universo: Población general



## Tiempo de audiencia diaria minutos / persona

	♂	♀	<35	35-55	>55
Población general	1,6	0,7	1,7	0,5	1,3
Población que sigue la emisora	36,2	13,6	26,9	9,6	38,2





## INFORMACIÓN COMPLEMENTARIA

Área: Madrid y proximidades



Información general del medio  
(Todas las emisoras)

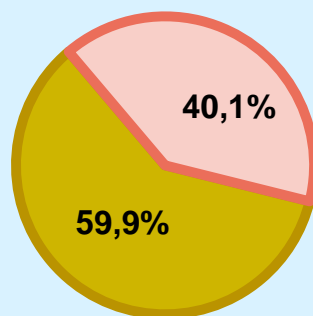


Seguimiento del medio



Audiencia diaria  
en minutos

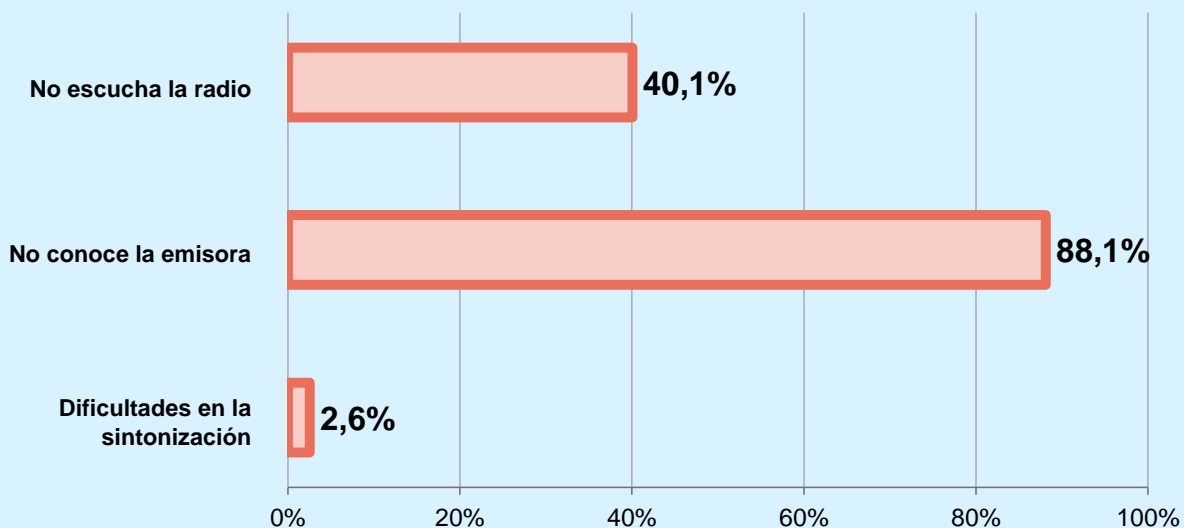
98



Universo: Población general



## Inconveniencias a la difusión de la emisora

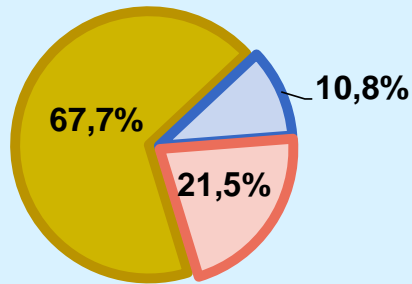



Universo: Población general



Calidad de la señal

Se recibe bien	67,7%
Regular o con dificultades	10,8%
Mala calidad o no se recibe	21,5%



 **Universo:** Población que conoce la emisora