



UA1 Ràdio

04 / 2014


Estudio de audiencia de radio

 audimedia.net



 Infortécnica
audiencia.org





FICHA TÉCNICA



Universo:
Población mayor de 15 años.



Fecha del estudio: (MM / AAAA)
04 / 2014

2 σ
2 sigma

Muestreo probabilístico, aleatorio simple.




Número de entrevistas telefónicas:
377



Margen de error sobre el total de la muestra:
 $\pm 2,57\%$ (5,15%)



Empresa que realiza el estudio:
 **INFORTÉCNICA** - www.infortecnica.com

Puede verificar la autenticidad de los datos del estudio consultando la web:
www.audiencia.org o en www.audimedia.net



SÍNTESIS

UA1 Ràdio, seguida por 22200 personas, obtiene un 2,4 por ciento de share en Lleida i poblaciones a 40 km.

En el estudio realizado en abril de 2014. UA1 Ràdio es conocida por el 17,2 por ciento de la población de Lleida i poblaciones a 40 km. En el último mes la han seguido 22239 personas durante 37 minutos al día de media. Sobre el total de la población, el tiempo medio de audiencia es de 2,3 minutos, con un 2,4 por ciento de share y un GRP 24h de 4301 personas.



ÀREA

Lleida i poblacions a 40 km



Àrea de realització del estudi:

Lleida i poblacions a 40 km




Población del área encuestada:

353.000



Poblaciones:

Lleida i poblacions a 40 km



RESULTADOS

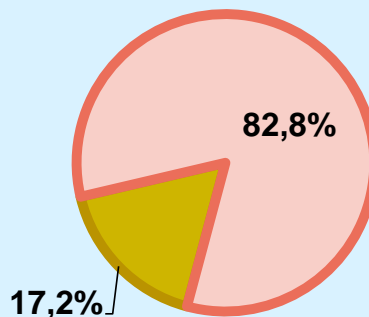
Área: Lleida i poblaciones a 40 km

Conocedores de la emisora



17,2 %

60.608



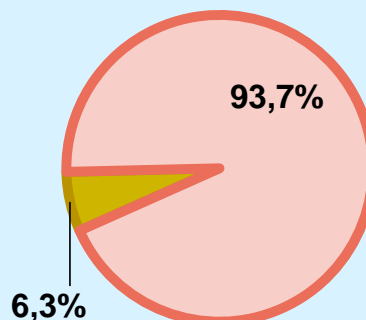
Universo: Población general

Seguidores de la emisora (Durante el último mes)




6,3 %

22.239



Universo: Población general

Resultados generales - 24 horas



2,4 % **SHARE 24h**

4.301 **GRP 24h**

282 **PÚBLICO SIMULTÁNEO**

Universo: Población general

Tiempo de audiencia diaria



2,3

minutos / persona
Población general



36,5

minutos / persona
Población que sigue la emisora



13.532

total horas
Población general

Universo:

Última vez que siguió la emisora




un día

1,0%



De 2 a 7 días

2,6%




De 8 a 30 días

2,7%

0% 1% 1% 2% 2% 3% 3%

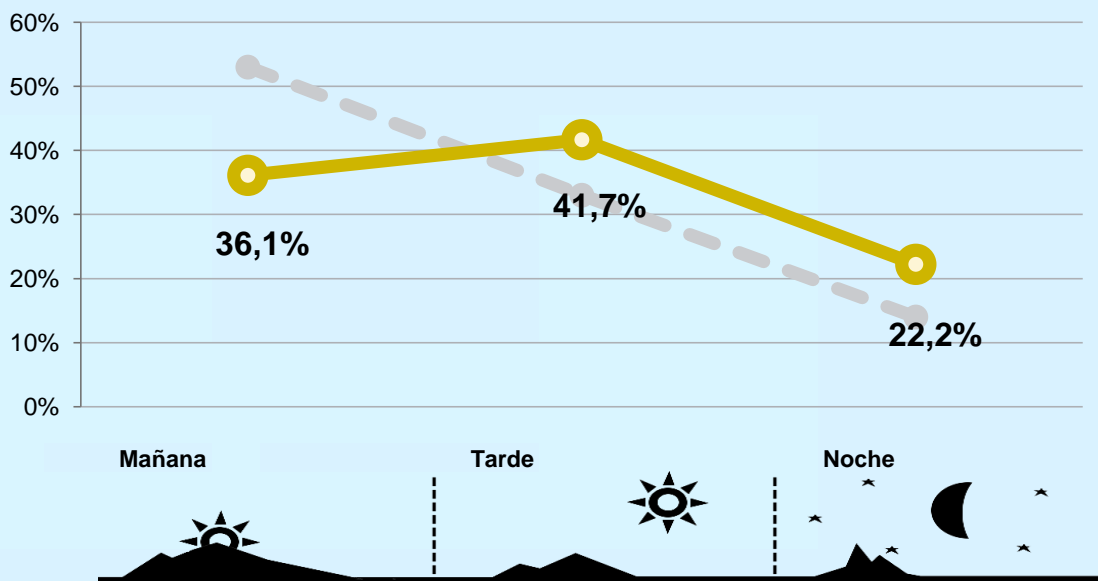
Universo: Población general



RESULTADOS POR FRANJAS HORARIAS




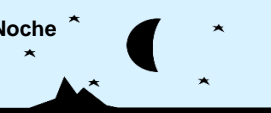
Área: Lleida i poblaciones a 40 km

Preferencia horaria



Universo: Población que sigue la emisora

Resultados generales - 8 horas

	% Share (8 horas)	GRP GRP (8 horas)	 Público simultáneo
Mañana 	1,7%	1553	305
Tarde 	3,1%	1792	352
Noche 	3,9%	956	188

Universo: Población general

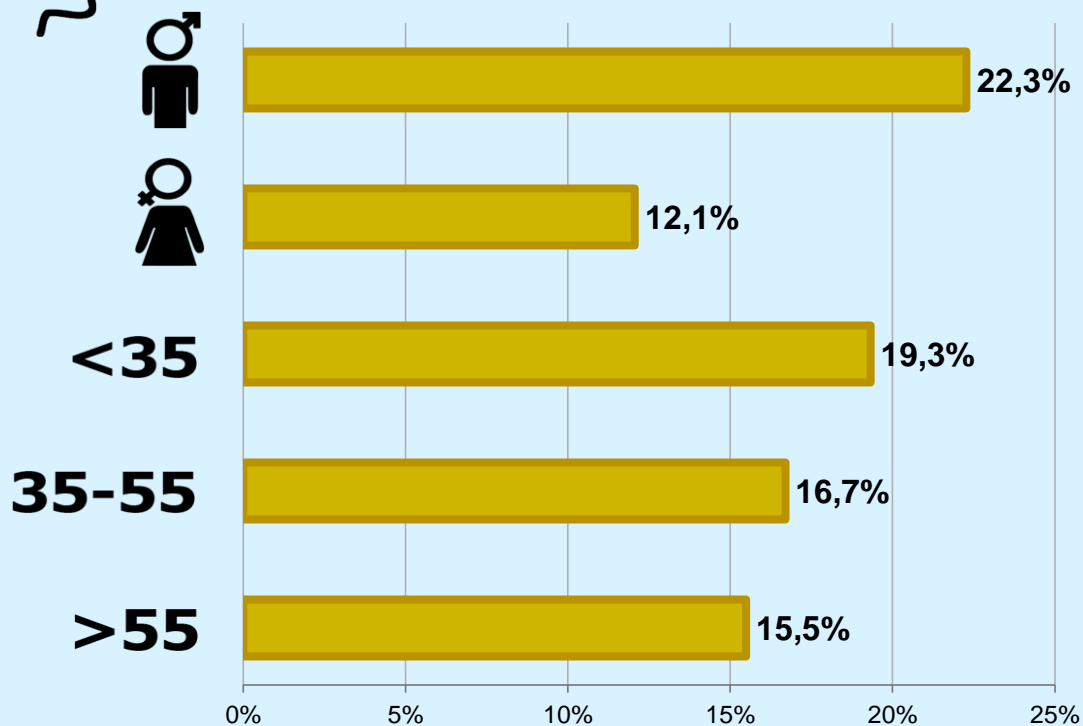


RESULTADOS POR SEXO Y EDAD

Área: Lleida i poblaciones a 40 km



Conocimiento de la emisora




Universo: Población general



Tiempo de audiencia diaria minutos / persona

	♂	♀	<35	35-55	>55
Población general	2,6	1,4	1,2	2,3	1,5
Población que sigue la emisora	41,9	26,1	17,2	39,8	32,5



INFORMACIÓN COMPLEMENTARIA

Área: Lleida i poblaciones a 40 km



Información general del medio
(Todas las emisoras)

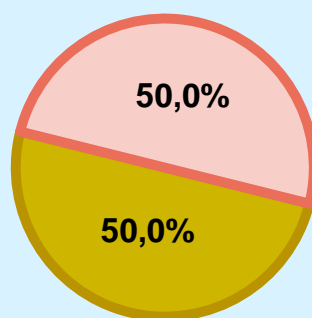


Seguimiento del medio



Audiencia diaria
en minutos

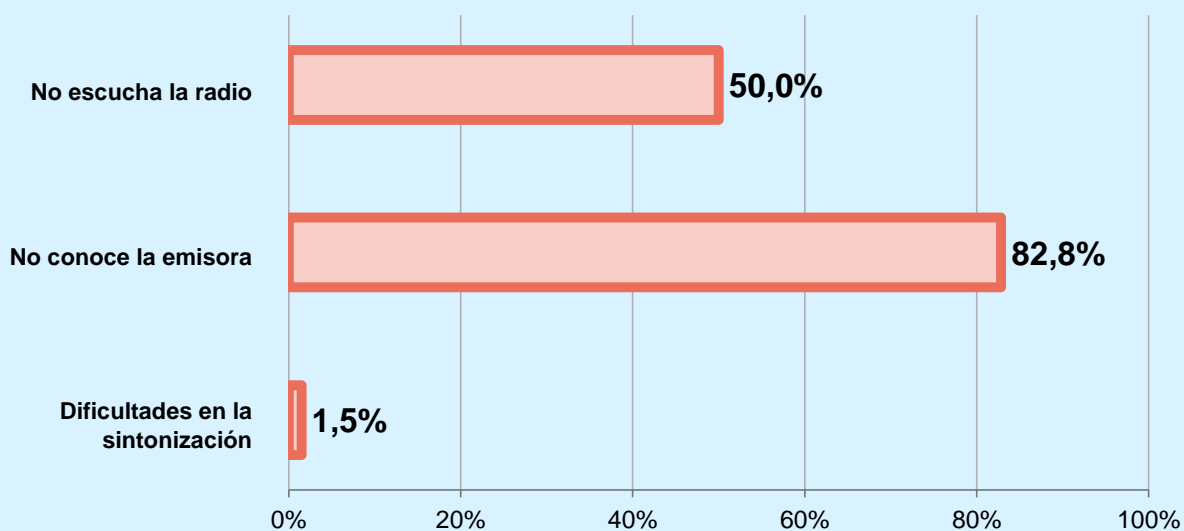
94



Universo: Población general



Inconveniencias a la difusión de la emisora

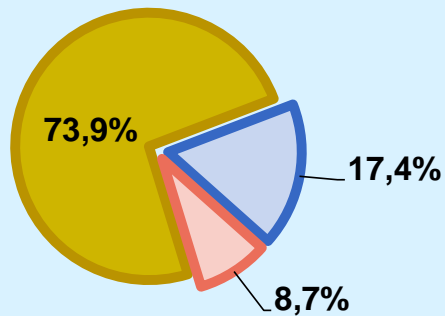


Universo: Población general



Calidad de la señal

Se recibe bien	73,9%
Regular o con dificultades	17,4%
Mala calidad o no se recibe	8,7%



Universo: Población que conoce la emisora