

Canal Diocesano de Televisión

02 / 2015


Estudio de audiencia de televisión

The logo for audimedia.net features a blue Wi-Fi symbol above the text 'audimedia.net' in a blue, sans-serif font.



The logo for Infortécnica audiencia.org features a colorful pie chart icon to the left of the text 'Infortécnica audiencia.org' in a blue, sans-serif font.






FICHA TÉCNICA



Universo:
Población mayor de 15 años.



Fecha del estudio: (MM / AAAA)
02 / 2015

2 σ
2 sigma

Muestreo probabilístico, aleatorio simple.




Número de entrevistas telefónicas:
358



Margen de error sobre el total de la muestra:
 $\pm 2,64\%$ (5,28%)



Empresa que realiza el estudio:
 **INFORTÉCNICA** - www.infortecnica.com

Puede verificar la autenticidad de los datos del estudio consultando la web:
www.audiencia.org o en www.audimedia.net



SÍNTESIS

Canal Diocesano de Televisión, seguida por 130458 personas, obtiene un 3,1 por ciento de share.

En el estudio realizado en febrero de 2015. Canal Diocesano de Televisión es conocida por el 64,8 por ciento de la población de su área en la provincia de Todelo. En el último mes la han seguido 130458 personas durante 21 minutos al día de media. Sobre el total de la población, el tiempo medio de audiencia es de 5,7 minutos, con un 3,1 por ciento de share y un GRP 24h de 13699 personas.



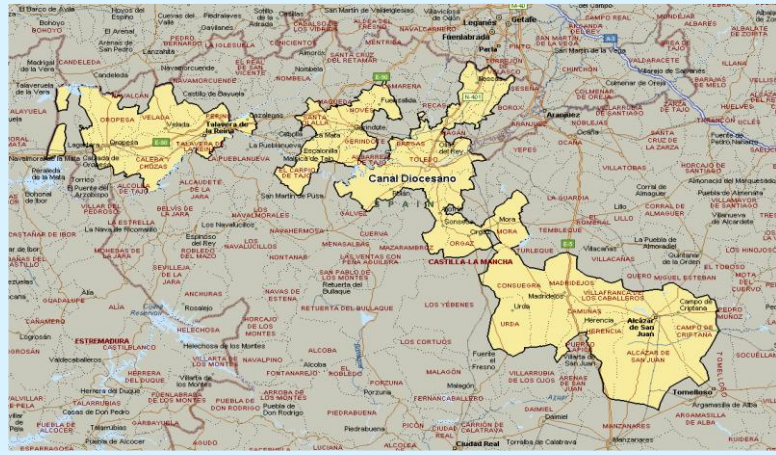
ÁREA

provincia de Toledo



Área de realización del estudio:

provincia de Toledo



Población del área encuestada:
475.000

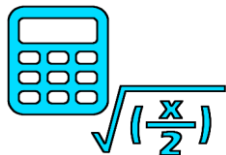


Poblaciones:

Ajofrín
Alcabón
Alcañizo
Alcázar de San Juan
Argés
Bargas
Burguillos de Toledo
Burujón
Cabañas de la Sagra
Calera y Chozas
Campo de Criptana
Camuñas
Carmena
Cazalegas
Cobeja
Cobisa
Consuegra
El Carpio de Tajo
Escalonilla
Esquivias

Fuensalida
Gerindote
Guadamur
Herencia
Illescas
La Mata
La Puebla de Montalbán
Lagartera
Madridejos
Mejorada
Mocejón
Mora
Nambroca
Novés
Numancia de la Sagra
Oliás del Rey
Orgaz
Oropesa
Pantoja
Pepino

Polán
Portillo de Toledo
Santa Olalla
Santo Domingo-Caudilla
Segurilla
Sonseca
Talavera de la Reina
Toledo
Torralba de Oropesa
Torrijos
Ugena
Urda
Velada
Villafranca de los Caballeros
Villaluenga de la Sagra
Yeles
Yuncler
Yuncos



RESULTADOS

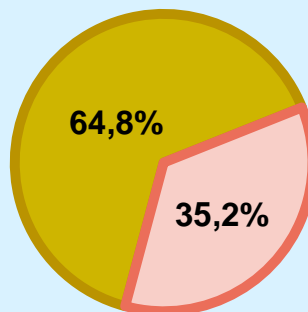
Área: provincia de Todelo

Conocedores de la emisora



64,8 %

307.746



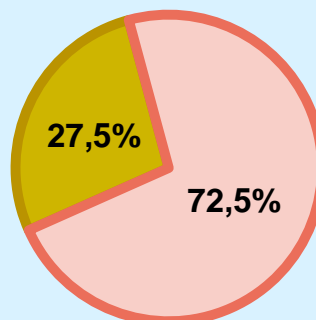
Universo: Población general

Seguidores de la emisora (Durante el último mes)



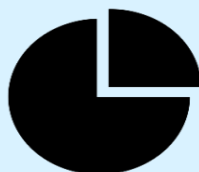
27,5 %

130.458



Universo: Población general

Resultados generales - 24 horas




3,1 % **SHARE 24h**

13.699 **GRP 24h**

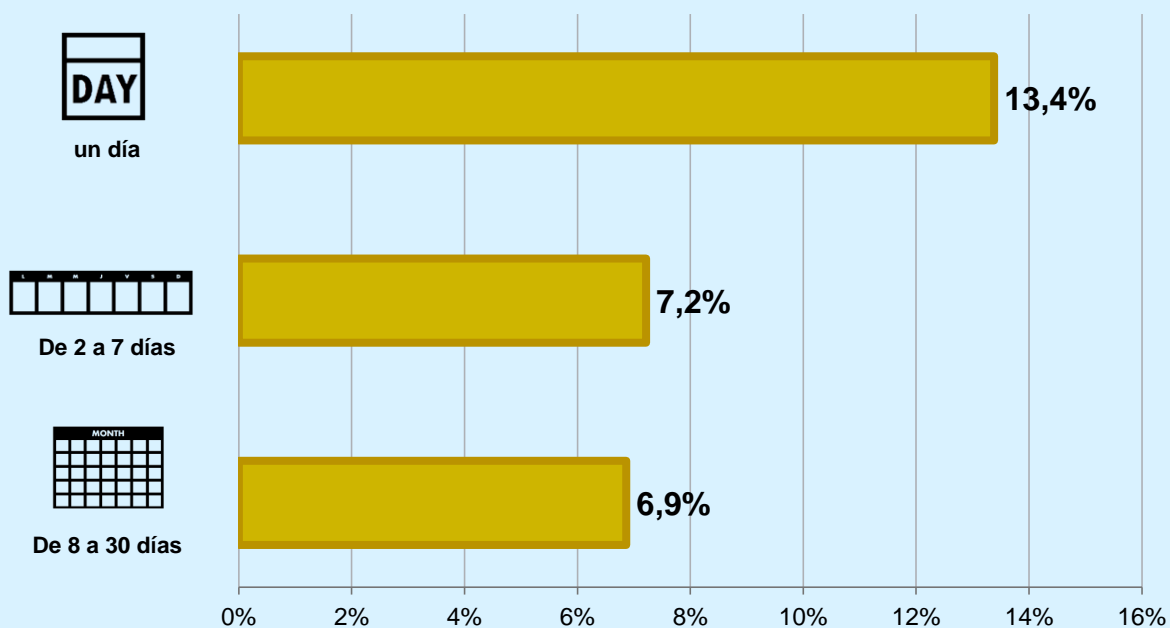
1.732 **PÚBLICO SIMULTÁNEO**


Universo: Población general

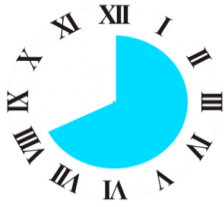
Tiempo de audiencia diaria



Última vez que siguió la emisora



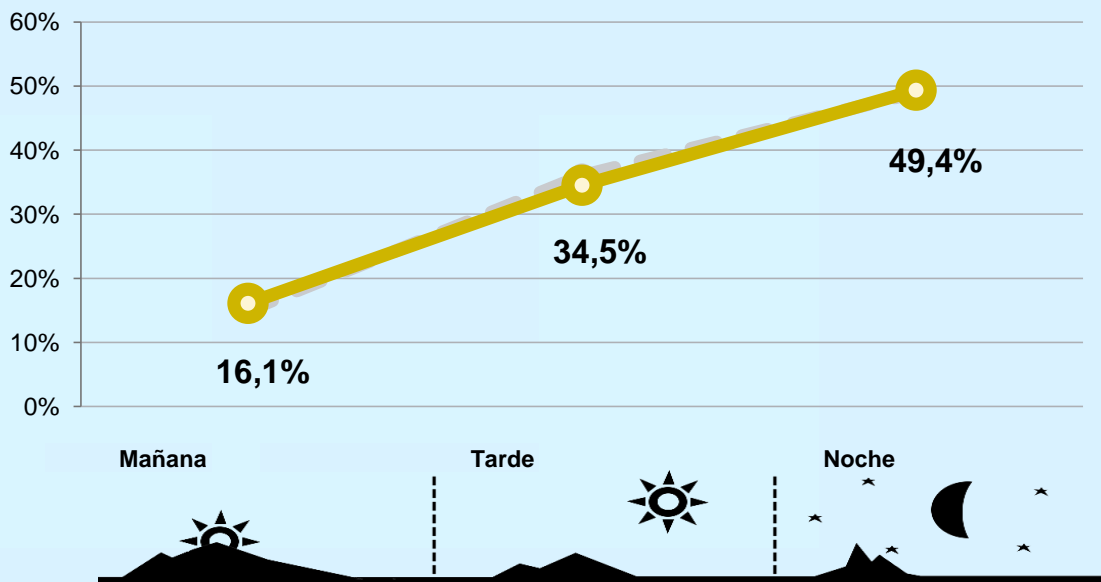
 Universo: Población general




RESULTADOS POR FRANJAS HORARIAS





Área: provincia de Todelo


Preferencia horaria




 Universo: Población que sigue la emisora

Resultados generales - 8 horas

	% Share (8 horas)	GRP GRP (8 horas)	 Público simultáneo
Mañana 	3,3%	2205	836
Tarde 	3,0%	4730	1794
Noche 	3,1%	6764	2565

 Universo: Población general

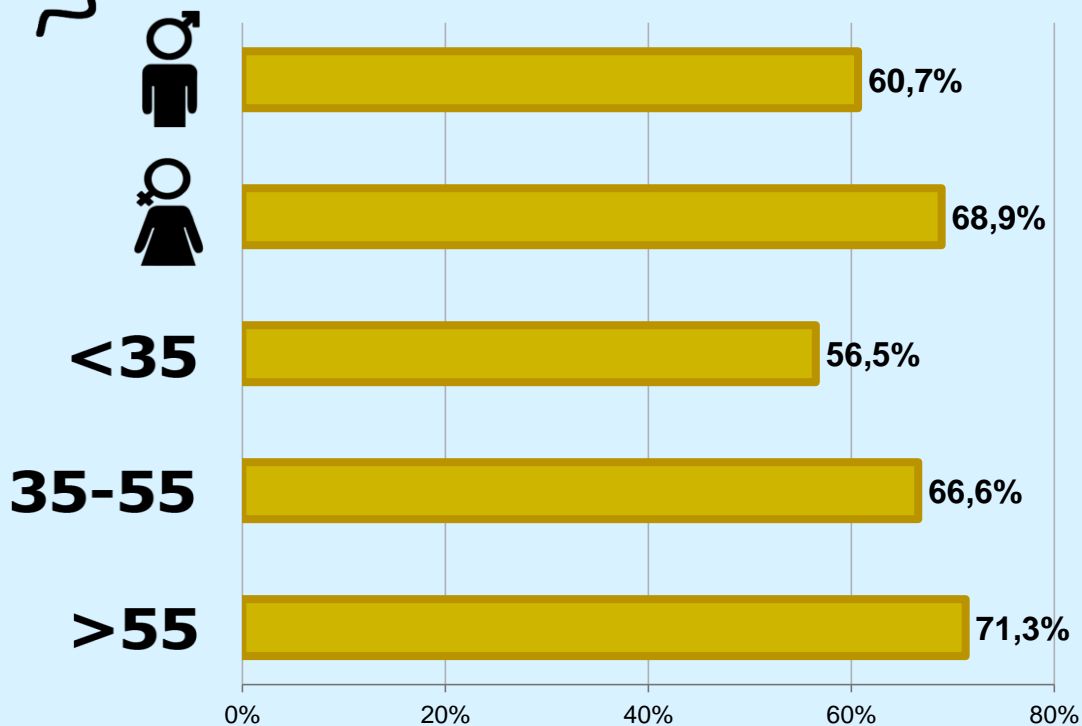


RESULTADOS POR SEXO Y EDAD

Área: provincia de Toledo



Conocimiento de la emisora




Universo: Población general



Tiempo de audiencia diaria minutos / persona

	♂	♀	<35	35-55	>55
Población general	4,6	6,7	2,1	5,0	9,9
Población que sigue la emisora	19,4	21,8	13,8	21,9	26,1



INFORMACIÓN COMPLEMENTARIA

Área: provincia de Toledo



Información general del medio
(Todos los canales)

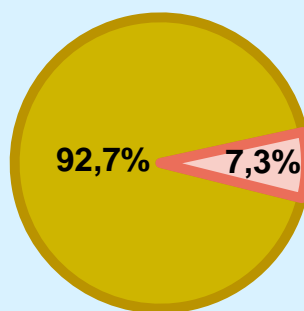


Seguimiento del medio



Audiencia diaria
en minutos

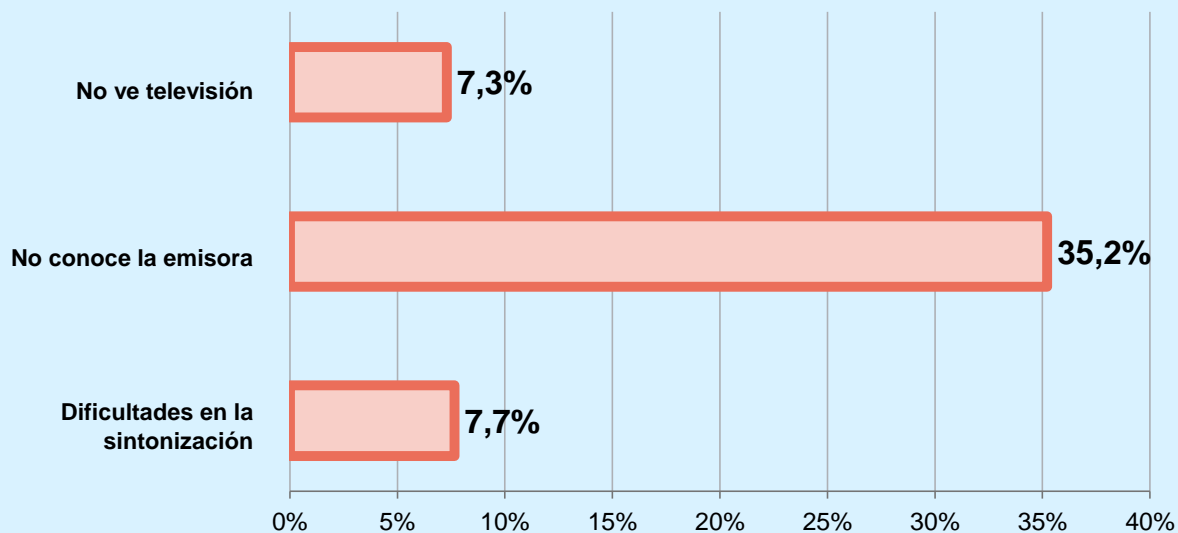
182



Universo: Población general



Inconveniencias a la difusión de la emisora

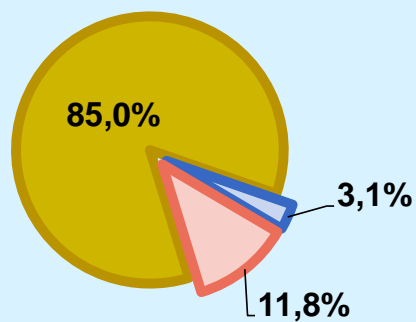



Universo: Población general



Calidad de la señal

Se recibe bien	85,0%
Regular o con dificultades	3,1%
Mala calidad o no se recibe	11,8%



 **Universo:** Población que conoce la emisora