

Canal 8 TIC, Televisión Independiente de Canarias

01 / 2015


Estudio de audiencia de televisión

 audimedia.net



 Infortécnica  
audiencia.org






## FICHA TÉCNICA



**Universo:**  
Población mayor de 15 años.



**Fecha del estudio:** ( MM / AAAA )  
01 / 2015

**2 $\sigma$**   
**2 sigma**

Muestreo probabilístico, aleatorio simple.




**Número de entrevistas telefónicas:**  
337



**Margen de error sobre el total de la muestra:**  
 $\pm 2,72\%$  (5,45%)



**Empresa que realiza el estudio:**  
 **INFORTÉCNICA** - [www.infortecnica.com](http://www.infortecnica.com)

Puede verificar la autenticidad de los datos del estudio consultando la web:  
[www.audiencia.org](http://www.audiencia.org) o en [www.audimedia.net](http://www.audimedia.net)



## SÍNTESIS

**Canal 8 TIC, Televisión Independiente de Canarias, seguida por 128800 personas, obtiene un dos por ciento de share en Gran Canaria.**

En el estudio realizado en enero de 2015. Canal 8 TIC, Televisión Independiente de Canarias es conocida por el 36,2 por ciento de la población de Gran Canaria. En el último mes la han seguido 128756 personas durante 22 minutos al día de media. Sobre el total de la población, el tiempo medio de audiencia es de 3,6 minutos, con un 2 por ciento de share y un GRP 24h de 14556 personas.



## ÁREA

### Gran Canaria



### Área de realización del estudio: Gran Canaria

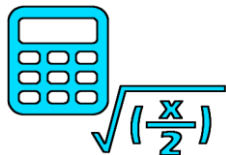


**Población del área encuestada:**  
810.000



### Poblaciones:

Agaete  
Galdar  
San Bartolomé de Tirajana  
Santa Lucía  
Vega de San Mateo  
Santa María de Guía de Gran Canaria  
Valleseco  
Moya  
Firgas  
Valsequillo de Gran Canaria  
Santa Brigida  
Teror  
Arucas  
Agüimes  
Ingenio  
Telde  
Las Palmas de Gran Canaria



## RESULTADOS

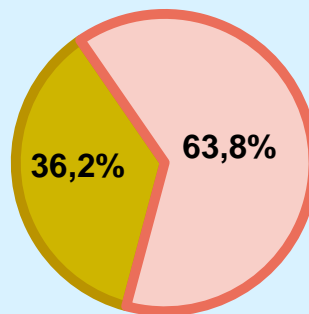
Área: Gran Canaria

### Conocedores de la emisora



36,2 %

293.404



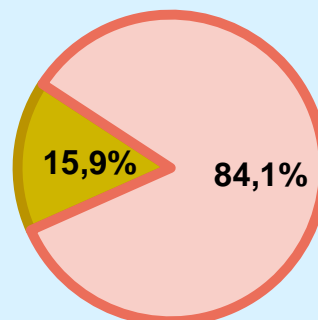
Universo: Población general

### Seguidores de la emisora ( Durante el último mes )



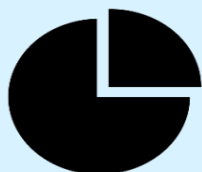
15,9 %

128.756



Universo: Población general

### Resultados generales - 24 horas




2,0 % **SHARE 24h**

14.556 **GRP 24h**

1.794 **PÚBLICO SIMULTÁNEO**

Universo: Población general

### Tiempo de audiencia diaria



3,6

minutos / persona  
Población general



22,4

minutos / persona  
Población que sigue la emisora



47.984

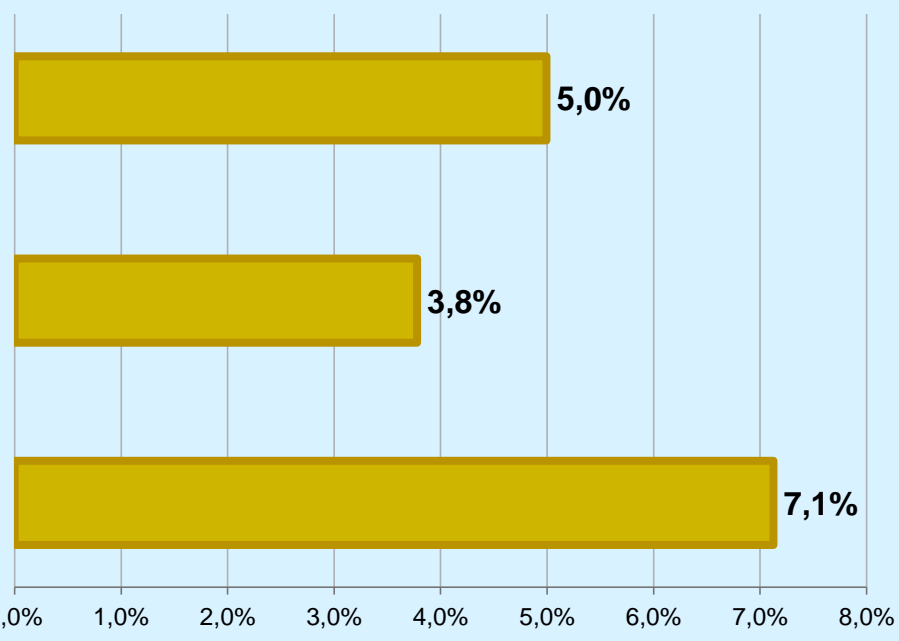
total horas  
Población general

Universo:


### Última vez que siguió la emisora



un día

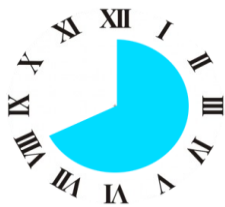


De 2 a 7 días



De 8 a 30 días

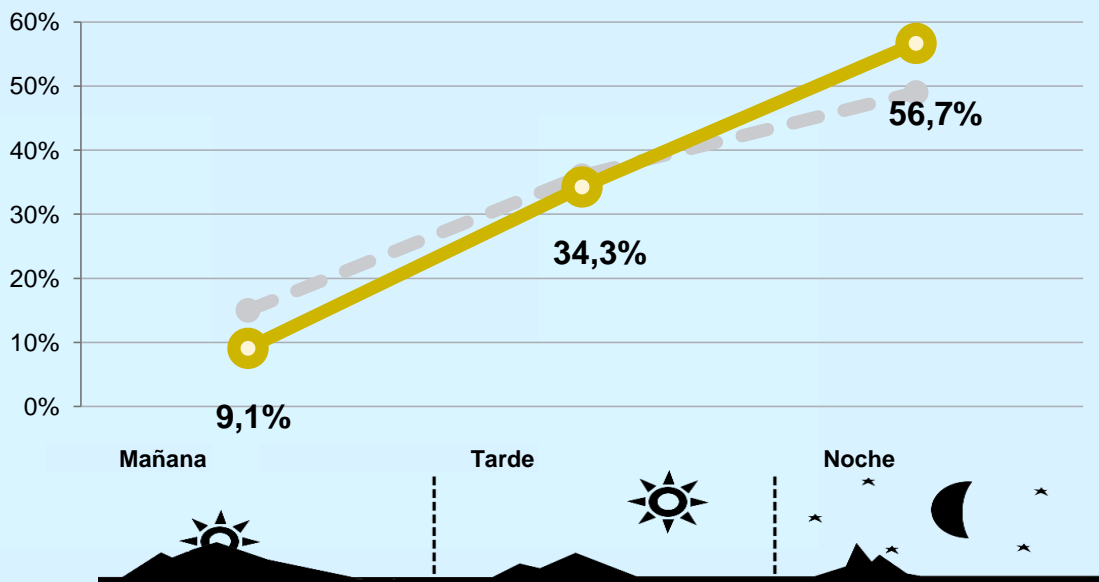
Universo: Población general



# RESULTADOS POR FRANJAS HORARIAS

Área: Gran Canaria

## Preferencia horaria



Universo: Población que sigue la emisora

## Resultados generales - 8 horas

	% Share (8 horas)	GRP GRP (8 horas)	 Público simultáneo
Mañana	1,2%	1319	488
Tarde	1,9%	4987	1843
Noche	2,3%	8250	3050

Universo: Población general

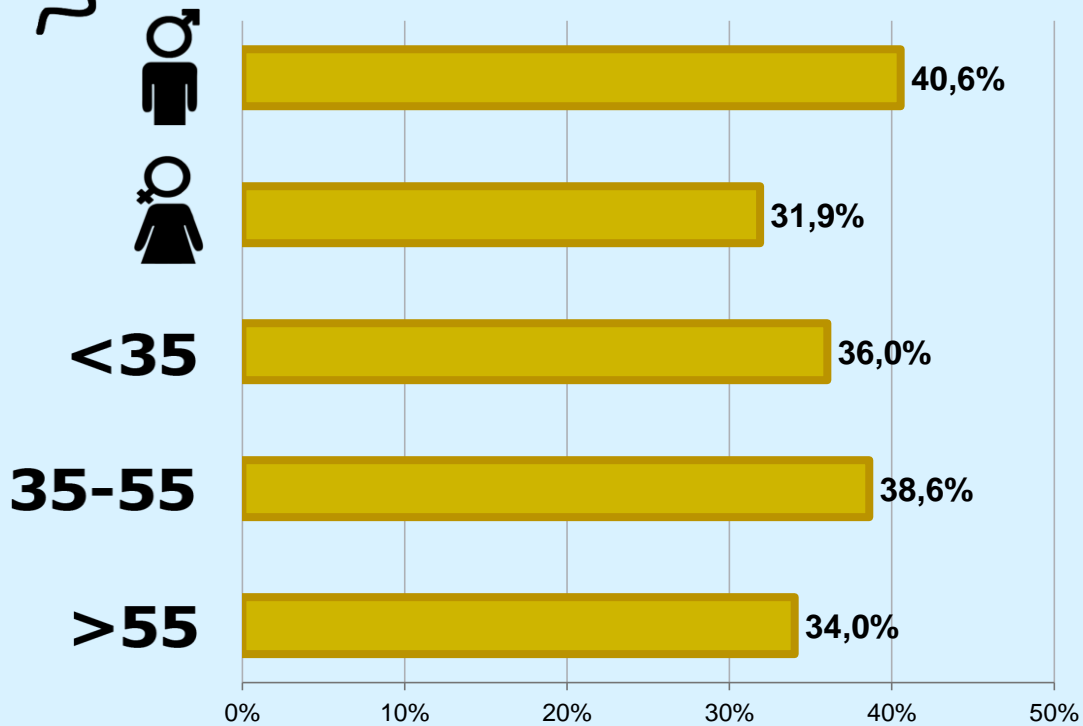


# RESULTADOS POR SEXO Y EDAD

Área: Gran Canaria



## Conocimiento de la emisora




Universo: Población general



## Tiempo de audiencia diaria minutos / persona

	♂	♀	<35	35-55	>55
Población general	3,4	3,7	2,9	3,2	4,5
Población que sigue la emisora	21,1	23,6	17,1	19,4	30,6





## INFORMACIÓN COMPLEMENTARIA

Área: Gran Canaria



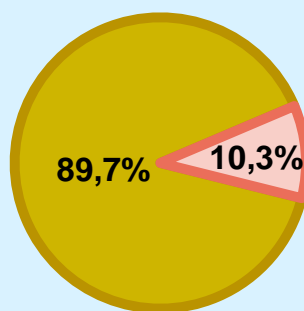
Información general del medio  
(Todos los canales)



Seguimiento del medio



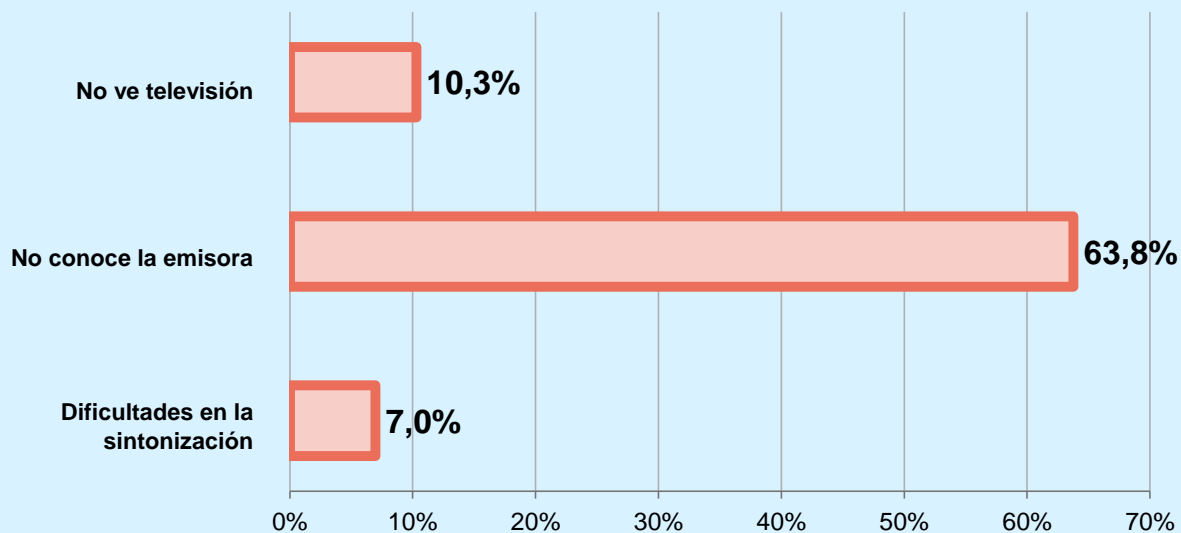
Audiencia diaria en minutos **177**



Universo: Población general



## Inconveniencias a la difusión de la emisora

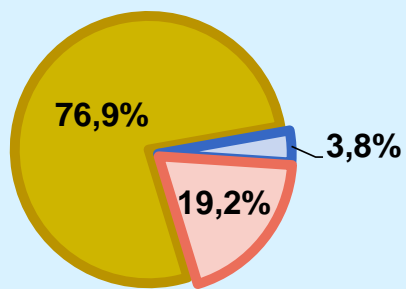



Universo: Población general



### Calidad de la señal

Se recibe bien	76,9%
Regular o con dificultades	3,8%
Mala calidad o no se recibe	19,2%



 **Universo:** Población que conoce la emisora