



**Radio Faycán**

**01 / 2015**

**Estudio de audiencia de radio**

The logo for audimedia.net features a blue Wi-Fi symbol above the text 'audimedia.net' in a lowercase, sans-serif font. The 'i' in 'audimedia' is red, and the 'a' in '.net' is red.



The logo for Infortécnica audiencia.org features a colorful pie chart icon to the left of the text 'Infortécnica' and 'audiencia.org' stacked vertically. The text is in a lowercase, sans-serif font.





## FICHA TÉCNICA



**Universo:**  
Población mayor de 15 años.



**Fecha del estudio:** ( MM / AAAA )  
01 / 2015

**2 $\sigma$**   
**2 sigma**

Muestreo probabilístico, aleatorio simple.




**Número de entrevistas telefónicas:**  
339



**Margen de error sobre el total de la muestra:**  
 $\pm 2,72\%$  (5,43%)



**Empresa que realiza el estudio:**  
 **INFORTÉCNICA** - [www.infortecnica.com](http://www.infortecnica.com)

Puede verificar la autenticidad de los datos del estudio consultando la web:  
[www.audiencia.org](http://www.audiencia.org) o en [www.audimedia.net](http://www.audimedia.net)



## SÍNTESIS

### **Radio Faycán seguida por cerca de 350.000 personas durante el último mes.**

En el estudio realizado en enero de 2015, en el área de Telde, Radio Faycán es conocida por el 85,1 por ciento de la población. En el último mes la han seguido 56835 personas durante 38 minutos al día de media. Sobre el total de la población del área, el tiempo medio de audiencia es de 20,8 minutos, con un 21,5 por ciento de share y un GRP 24h de 12212 personas.

En el área de Las Islas Canarias es conocida por el 43,4 por ciento de la población y seguida por 288929 personas durante 34 minutos al día de media. El tiempo medio de audiencia es de 4,3 minutos, con un 4,5 por ciento de share y un GRP 24h de 55266 personas.



## ÁREA

Telde



### Área de realización del estudio:

Telde



**Población del área encuestada:**  
103.000



**Poblaciones:**  
Telde



# RESULTADOS

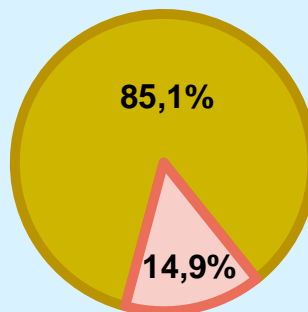
Área: Telde

## Conocedores de la emisora



85,1 %

87.653



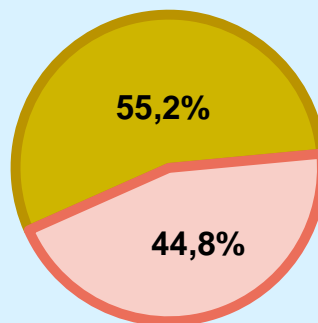
Universo: Población general

## Seguidores de la emisora ( Durante el último mes )



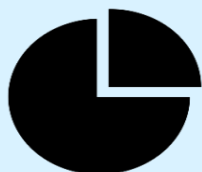
55,2 %

56.835



Universo: Población general

## Resultados generales - 24 horas



21,5 % **SHARE 24h**

12.212 **GRP 24h**

820 **PÚBLICO SIMULTÁNEO**

Universo: Población general

### Tiempo de audiencia diaria



20,8

minutos / persona  
Población general



37,7

minutos / persona  
Población que sigue la emisora



35.674


total horas  
Población general

Universo:


### Última vez que siguió la emisora



un día



De 2 a 7 días



De 8 a 30 días



0,0% 5,0% 10,0% 15,0% 20,0% 25,0%

Universo: Población general



## ÁREA

Islas Canarias



### Área de realización del estudio:

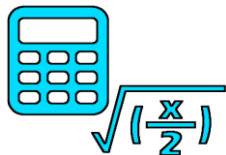
Islas Canarias



**Población del área encuestada:**  
2.230.000



**Poblaciones:**  
Todos los municipios



# RESULTADOS

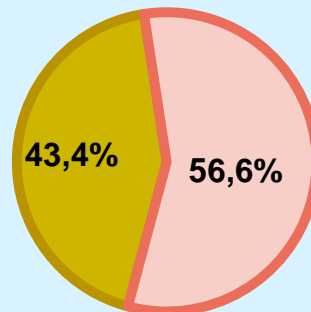
Área: Islas Canarias

## Conocedores de la emisora



43,4 %

968.192



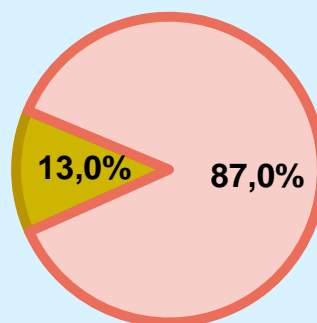
Universo: Población general

## Seguidores de la emisora ( Durante el último mes )



13,0 %

288.929



Universo: Población general

## Resultados generales - 24 horas



4,5 % **SHARE 24h**


55.266 **GRP 24h**

3.712 **PÚBLICO SIMULTÁNEO**

Universo: Población general



### Tiempo de audiencia diaria



4,3

minutos / persona  
Población general



33,5

minutos / persona  
Población que sigue la emisora



161.441


total horas  
Población general

Universo:


### Última vez que siguió la emisora



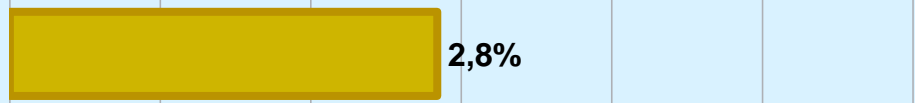
un día



De 2 a 7 días

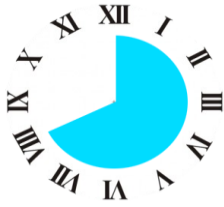


De 8 a 30 días



0% 1% 2% 3% 4% 5% 6%

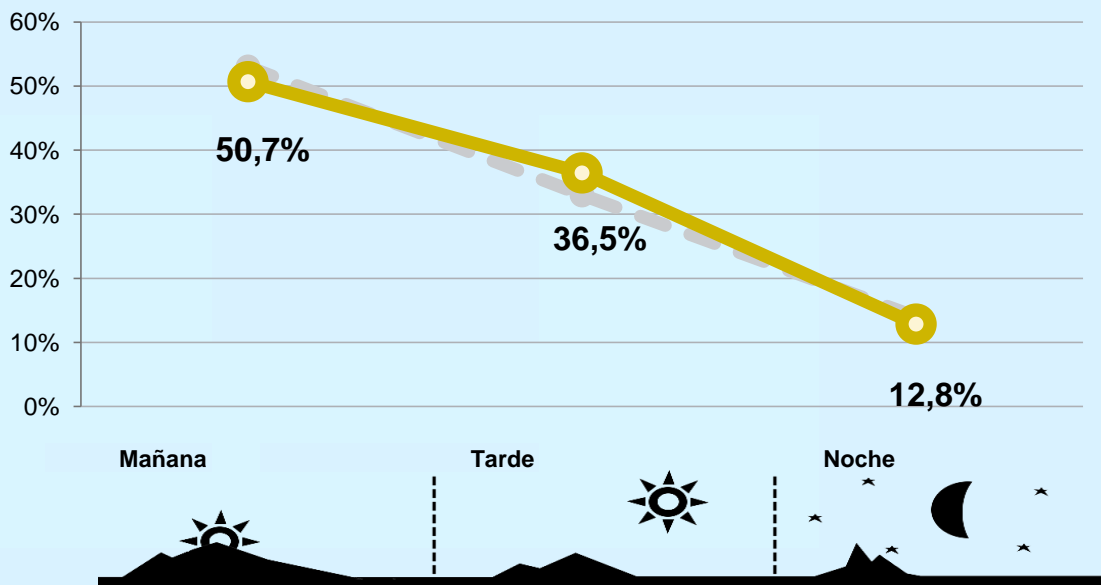
Universo: Población general




## RESULTADOS POR FRANJAS HORARIAS





Área: Telde


### Preferencia horaria



 Universo: Población que sigue la emisora

### Resultados generales - 8 horas

	<b>%</b> Share (8 horas)	<b>GRP</b> GRP (8 horas)	 Público simultáneo
Mañana 	20,6%	6191	1248
Tarde 	23,7%	4452	897
Noche 	19,7%	1569	316

 Universo: Población general

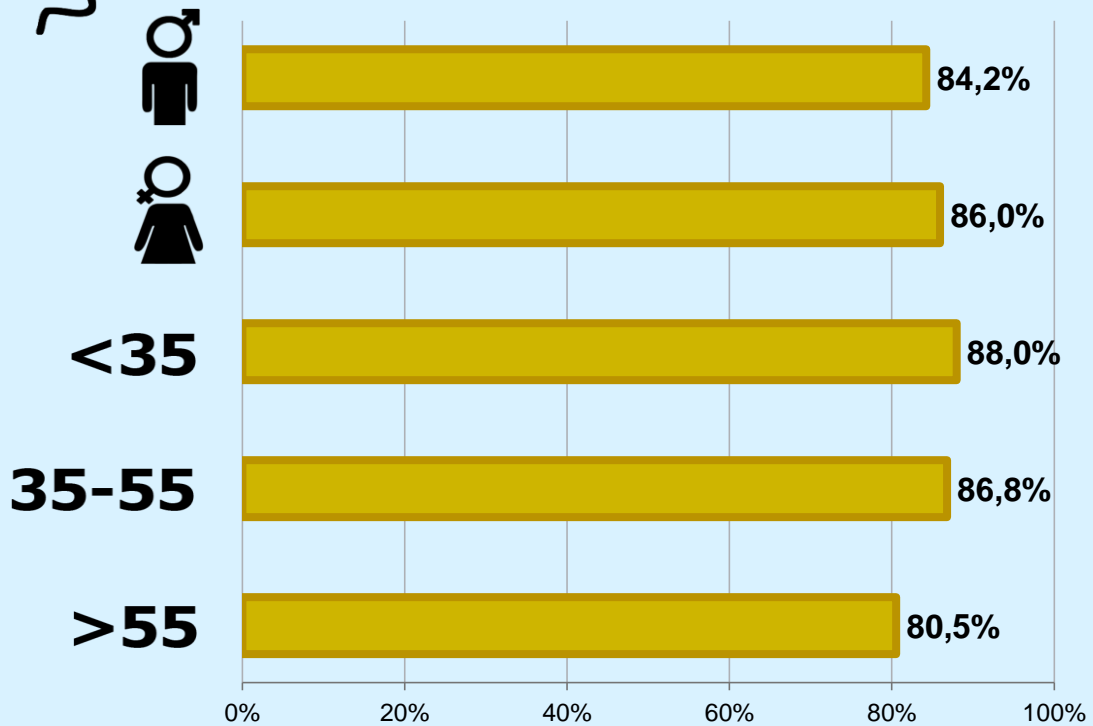


# RESULTADOS POR SEXO Y EDAD

Área: Telde



## Conocimiento de la emisora




Universo: Población general



## Tiempo de audiencia diaria minutos / persona

	♂	♀	<35	35-55	>55
Población general	20,2	21,4	16,2	18,0	28,1
Población que sigue la emisora	36,2	39,1	25,4	29,9	57,7



## INFORMACIÓN COMPLEMENTARIA

Área: Telde



Información general del medio  
(Todas las emisoras)

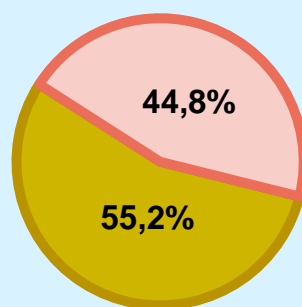


Seguimiento del medio



Audiencia diaria  
en minutos

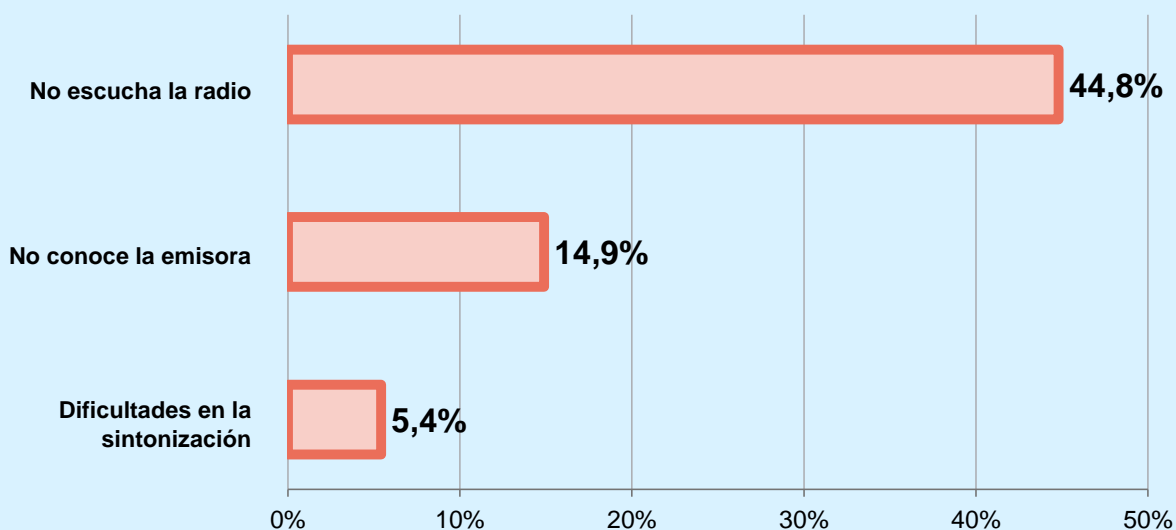
97



Universo: Población general



## Inconveniencias a la difusión de la emisora

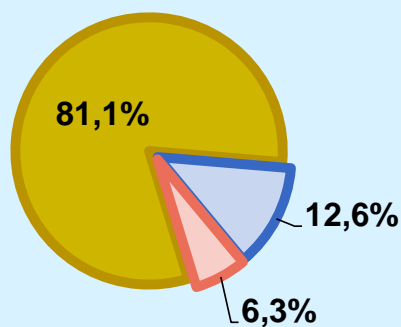


Universo: Población general



### Calidad de la señal

Se recibe bien	81,1%
Regular o con dificultades	12,6%
Mala calidad o no se recibe	6,3%



 **Universo:** Población que conoce la emisora