

Popular TV Región de Murcia

03 / 2015


Estudio de audiencia de televisión

The logo for audimedia.net features a blue Wi-Fi symbol above the text 'audimedia.net' in a lowercase, sans-serif font. The 'a' and 'i' are red, while the other letters are blue.



The logo for Infortécnica audiencia.org features a colorful pie chart icon to the left of the text 'Infortécnica' and 'audiencia.org' stacked vertically in a lowercase, sans-serif font.






FICHA TÉCNICA



Universo:
Población mayor de 15 años.



Fecha del estudio: (MM / AAAA)
03 / 2015

2 σ
2 sigma

Muestreo probabilístico, aleatorio simple.




Número de entrevistas telefónicas:
355



Margen de error sobre el total de la muestra:
 $\pm 2,65\%$ (5,31%)



Empresa que realiza el estudio:
 **INFORTÉCNICA** - www.infortecnica.com

Puede verificar la autenticidad de los datos del estudio consultando la web:
www.audiencia.org o en www.audimedia.net



SÍNTESIS

Popular TV Región de Murcia seguida por cerca de 340.000 personas durante el último mes.

En el estudio realizado en febrero y marzo de 2015, en el área de Murcia capital es conocida por el 60,5 por ciento de la población y seguida por 102600 personas durante 30 minutos al día de media. El tiempo medio de audiencia es de 7 minutos, con un 3,6 por ciento de share y un GRP 24h de 14445 personas.

En el resto de la región de Murcia es conocida por el 46,6 por ciento de la población y seguida por 204210 personas durante 30 minutos al día de media. El tiempo medio de audiencia es de seis minutos, con un 3,1 por ciento de share y un GRP 24h de 29047 personas.



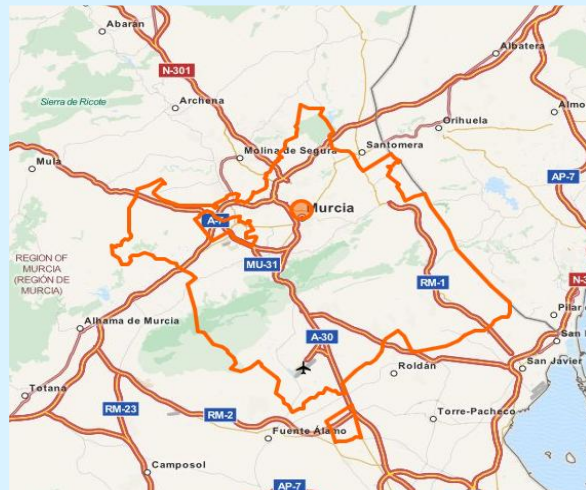
ÁREA

Murcia capital



Área de realización del estudio:


Murcia capital



Población del área encuestada:
441.500



Poblaciones:
Murcia



RESULTADOS

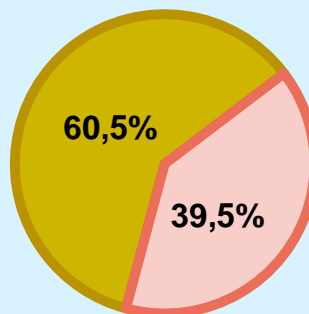
Área: Murcia capital

Conocedores de la emisora



60,5 %

267.108



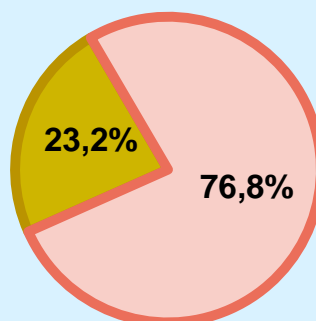
Universo: Población general

Seguidores de la emisora (Durante el último mes)



23,2 %

102.600



Universo: Población general

Resultados generales - 24 horas



3,6 % **SHARE 24h**

14.445 **GRP 24h**

1.926 **PÚBLICO SIMULTÁNEO**

Universo: Población general

Tiempo de audiencia diaria



7,0

minutos / persona
Población general



30,0

minutos / persona
Población que sigue la emisora



51.361


total horas
Población general

Universo:

Última vez que siguió la emisora



un día



De 2 a 7 días



De 8 a 30 días



0% 2% 4% 6% 8% 10% 12%

Universo: Población general



ÁREA

Región de Murcia menos capital



Área de realización del estudio:

Región de Murcia menos capital



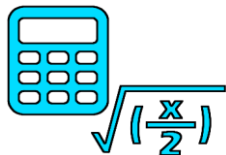
Población del área encuestada:

1.033.500



Poblaciones:

Todas las poblaciones menos Murcia capital



RESULTADOS

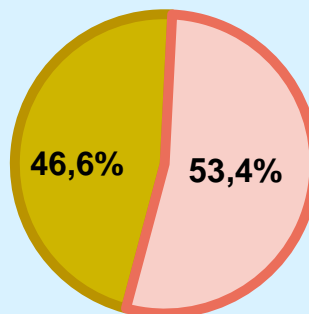
Área: Región de Murcia menos capital

Conocedores de la emisora



46,6 %

481.962



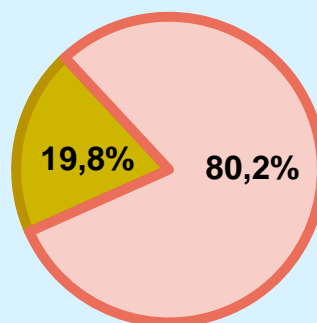
Universo: Población general

Seguidores de la emisora (Durante el último mes)



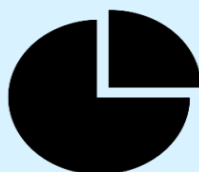
19,8 %

204.210



Universo: Población general

Resultados generales - 24 horas



3,1 % **SHARE 24h**

29.047 **GRP 24h**

3.873 **PÚBLICO SIMULTÁNEO**

Universo: Población general

Tiempo de audiencia diaria



6,0

minutos / persona
Población general



30,3

minutos / persona
Población que sigue la emisora



103.278

total horas
Población general

Universo:


Última vez que siguió la emisora



un día



De 2 a 7 días



De 8 a 30 días



0% 2% 4% 6% 8% 10%

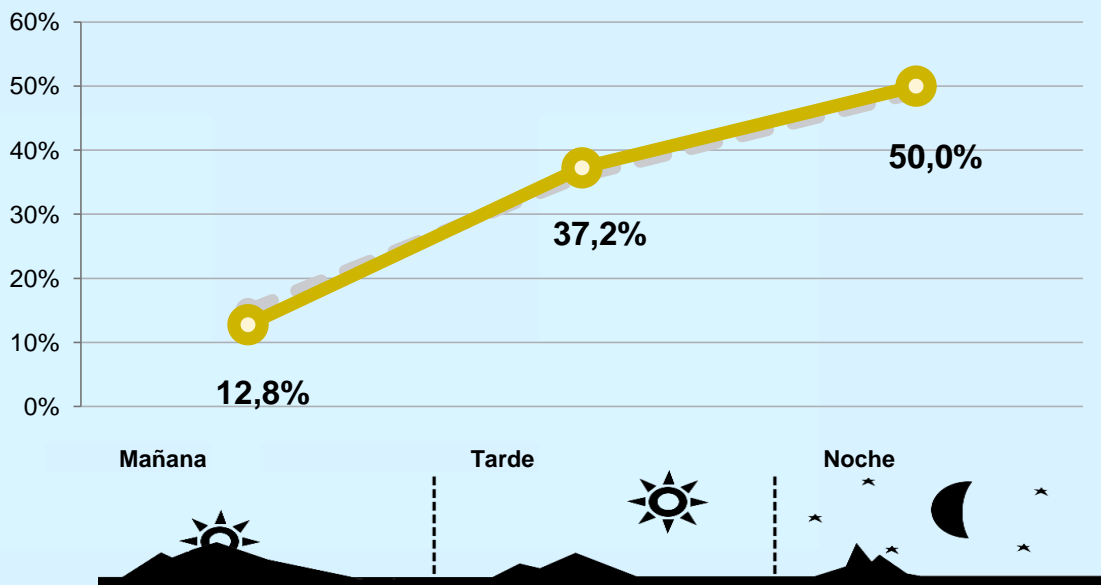
Universo: Población general




RESULTADOS POR FRANJAS HORARIAS





Área: Región de Murcia


Preferencia horaria



 Universo: Población que sigue la emisora

Resultados generales - 8 horas

	% Share (8 horas)	GRP GRP (8 horas)	 Público simultáneo
Mañana 	2,8%	5556	2222
Tarde 	3,4%	16223	6489
Noche 	3,3%	21779	8712

 Universo: Población general

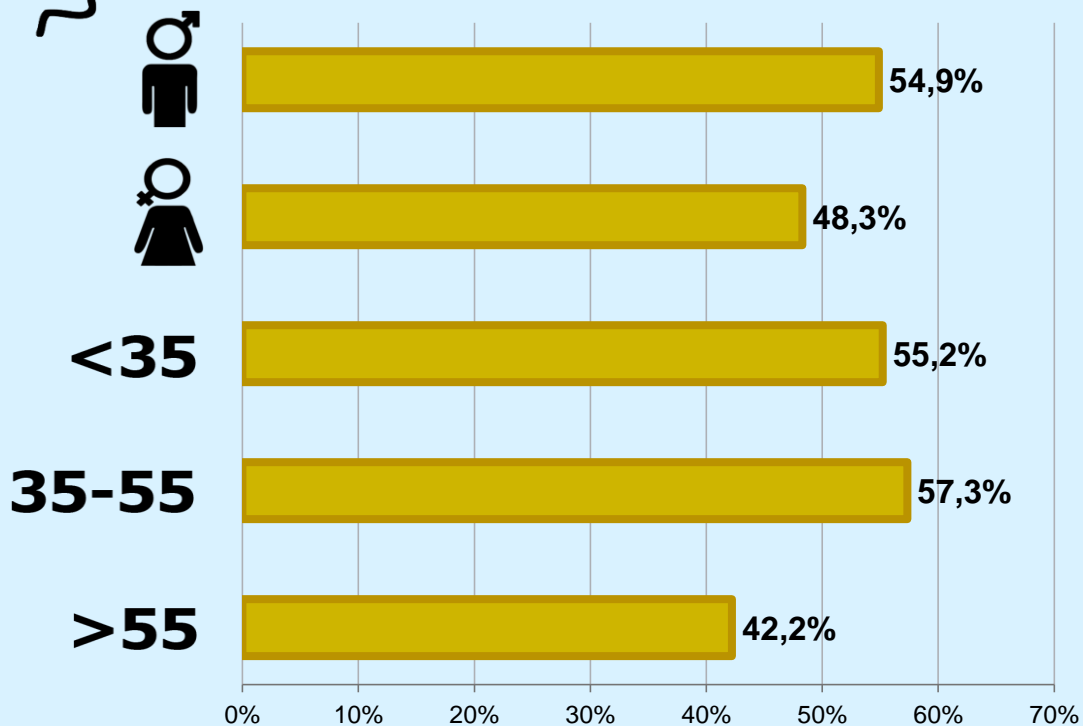


RESULTADOS POR SEXO Y EDAD

Área: Región de Murcia



Conocimiento de la emisora




Universo: Población general



Tiempo de audiencia diaria minutos / persona

	♂	♀	<35	35-55	>55
Población general	6,9	5,6	7,7	3,2	7,3
Población que sigue la emisora	29,5	30,6	45,6	16,0	35,1



INFORMACIÓN COMPLEMENTARIA

Área: Región de Murcia



Información general del medio
(Todos los canales)

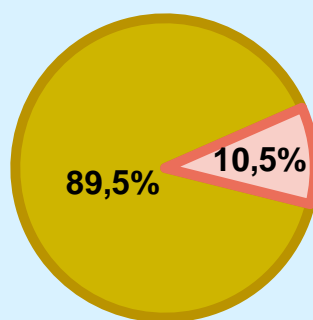


Seguimiento del medio



Audiencia diaria
en minutos

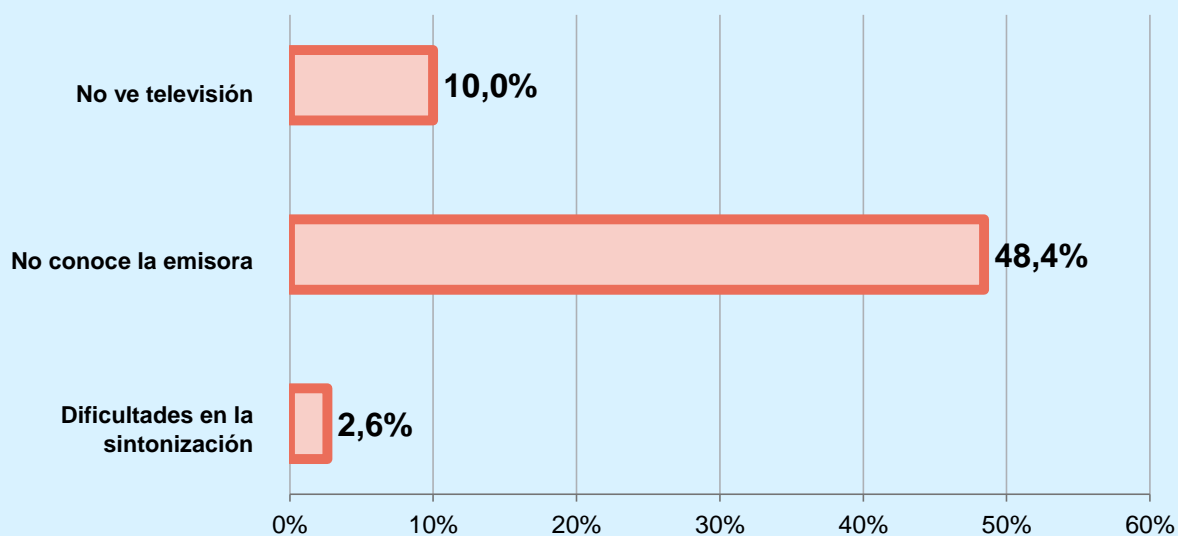
189



Universo: Población general



Inconveniencias a la difusión de la emisora



Universo: Población general

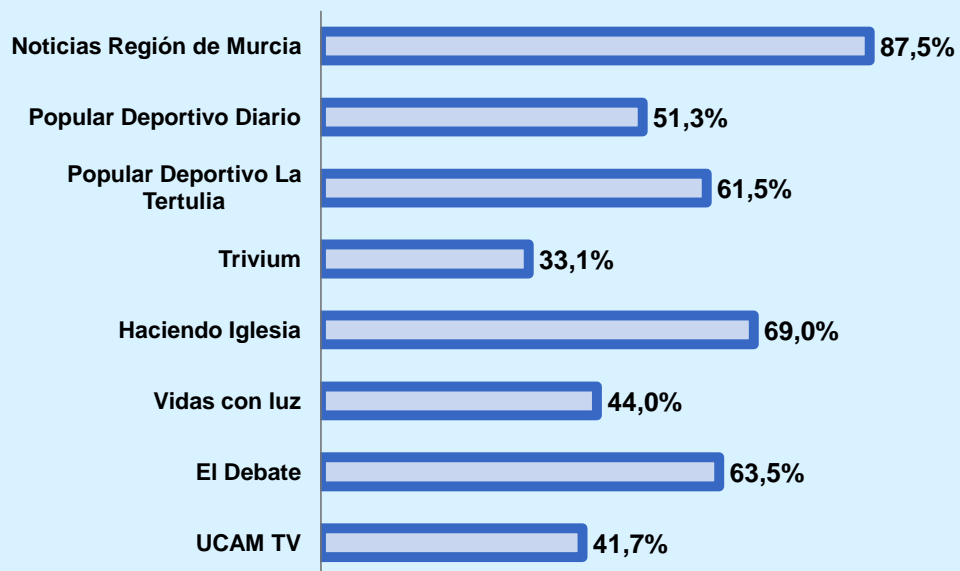
Nivel de conocimiento

Puntuación





1...10?

Noticias Región de Murcia	87,5%	8,2
Popular Deportivo Diario	51,3%	8,0
Popular Deportivo La Tertulia	61,5%	7,7
Trivium	33,1%	7,0
Haciendo Iglesia	69,0%	8,9
Vidas con luz	44,0%	8,5
El Debate	63,5%	8,1
UCAM TV	41,7%	7,5



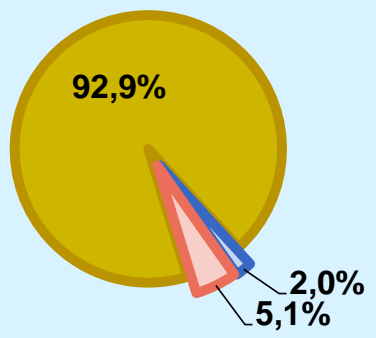
1...10?




 Universo: Población que sigue la emisora



Calidad de la señal

Se recibe bien	92,9%
Regular o con dificultades	2,0%
Mala calidad o no se recibe	5,1%



 **Universo:** Población que conoce la emisora