

Radio Discolócate

11 / 2014

Estudio de audiencia de radio





FICHA TÉCNICA



Universo:
Población mayor de 15 años.



Fecha del estudio: (MM / AAAA)
11 / 2014

2 σ
2 sigma

Muestreo probabilístico, aleatorio simple.




Número de entrevistas telefónicas:
382



Margen de error sobre el total de la muestra:
 $\pm 2,56\%$ (5,11%)



Empresa que realiza el estudio:
 **INFORTÉCNICA** - www.infortecnica.com

Puede verificar la autenticidad de los datos del estudio consultando la web:
www.audiencia.org o en www.audimedia.net



SÍNTESIS

Radio Discolócate, supera el diez por ciento de share en la Parroquia de Santa Uxia de Ribeira.

En el estudio realizado en noviembre de 2014. Radio Discolócate es conocida por el 77,1 por ciento de la población de Ribeira. En el último mes la han seguido 7635 personas durante 27 minutos al día de media. Sobre el total de la población, el tiempo medio de audiencia es de 7,5 minutos, con un 8,4 por ciento de share y un GRP 24h de 1251 personas.



ÁREA

Ribeira



Área de realización del estudio:

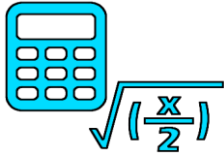
Ribeira



Población del área encuestada:
28.000



Poblaciones:
Ribeira



RESULTADOS

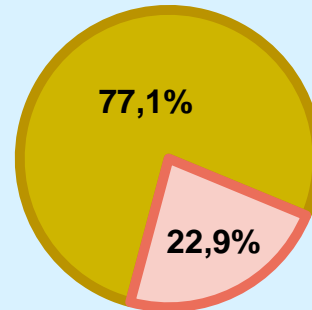
Área: Ribeira

Conocedores de la emisora



77,1 %

21.582



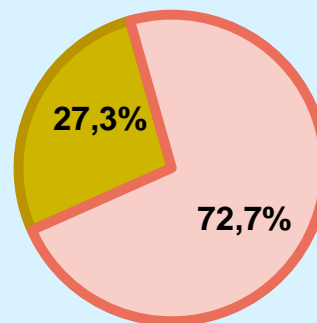
Universo: Población general

Seguidores de la emisora (Durante el último mes)




27,3 %

7.635



Universo: Población general

Resultados generales - 24 horas



8,4 % **SHARE 24h**

1.251 **GRP 24h**

77 **PÚBLICO SIMULTÁNEO**

Universo: Población general

Tiempo de audiencia diaria



7,5

minutos / persona
Población general



27,5

minutos / persona
Población que sigue la emisora



3.495

total horas
Población general

Universo:

Última vez que siguió la emisora




un día

6,2%



De 2 a 7 días

8,1%



De 8 a 30 días

12,9%

0% 2% 4% 6% 8% 10% 12% 14%

Universo: Población general



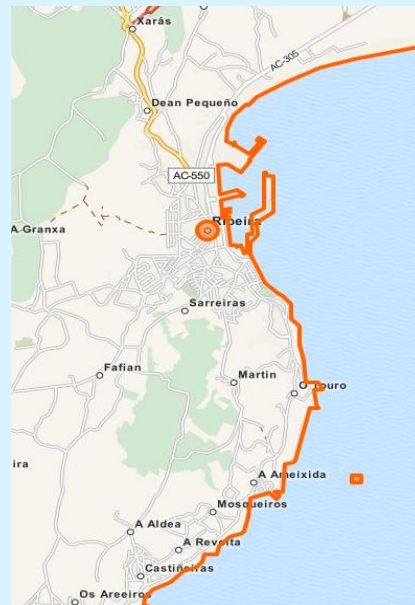
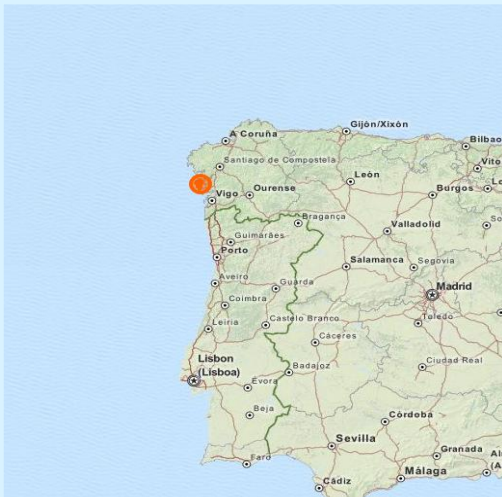
ÁREA

Santa Uxia de Ribeira



Área de realización del estudio:

Santa Uxia de Ribeira



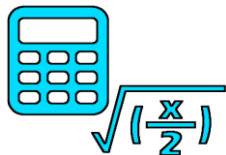
Población del área encuestada:

13.000



Parroquia:

Santa Uxia de Ribeira



RESULTADOS

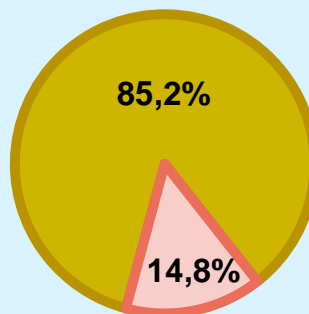
Área: Santa Uxia de Ribeira

Conocedores de la emisora



85,2 %

11.076



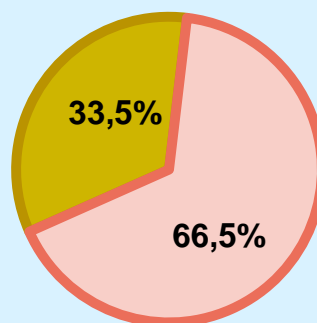
Universo: Población general

Seguidores de la emisora (Durante el último mes)



33,5 %

4.361



Universo: Población general

Resultados generales - 24 horas



10,6 % **SHARE 24h**

729 **GRP 24h**

45 **PÚBLICO SIMULTÁNEO**

Universo: Población general

Tiempo de audiencia diaria



9,4

minutos / persona
Población general



28,0

minutos / persona
Población que sigue la emisora



2.037

total horas
Población general

Universo:

Última vez que siguió la emisora




un día

7,8%



De 2 a 7 días

9,6%



De 8 a 30 días

16,1%

0% 2% 4% 6% 8% 10% 12% 14% 16% 18%

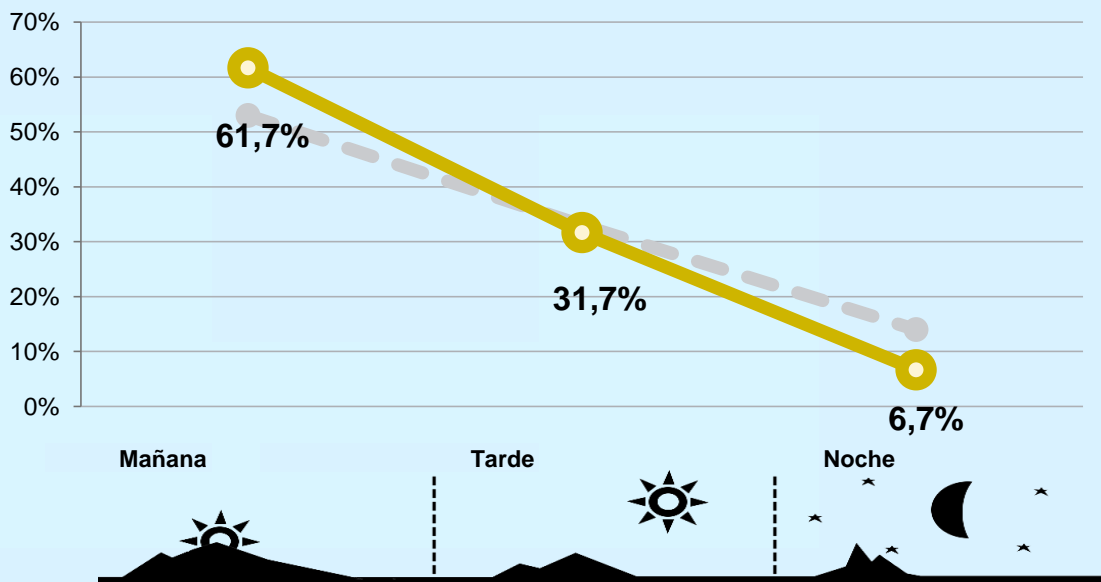
Universo: Población general



RESULTADOS POR FRANJAS HORARIAS

Área: Ribeira

Preferencia horaria



Universo: Población que sigue la emisora

Resultados generales - 8 horas

	% Share (8 horas)	GRP GRP (8 horas)	 Público simultáneo
Mañana 	9,8%	772	143
Tarde 	8,1%	396	73
Noche 	4,0%	83	15

Universo: Población general

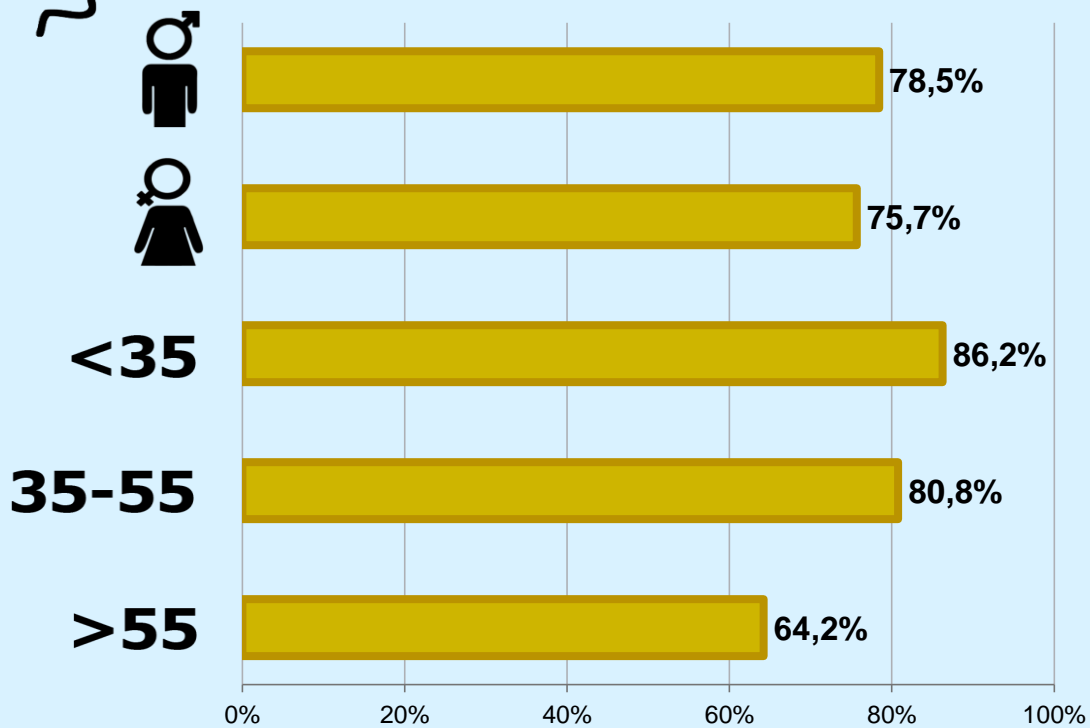


RESULTADOS POR SEXO Y EDAD

Área: Ribeira



Conocimiento de la emisora




Universo: Población general



Tiempo de audiencia diaria minutos / persona

	♂	♀	<35	35-55	>55
Población general	7,1	7,9	7,1	8,6	6,8
Población que sigue la emisora	22,2	32,7	21,1	27,3	34,0



INFORMACIÓN COMPLEMENTARIA

Área: Ribeira



Información general del medio
(Todas las emisoras)

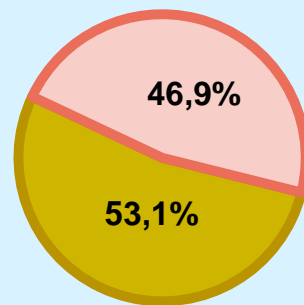


Seguimiento del medio



Audiencia diaria
en minutos

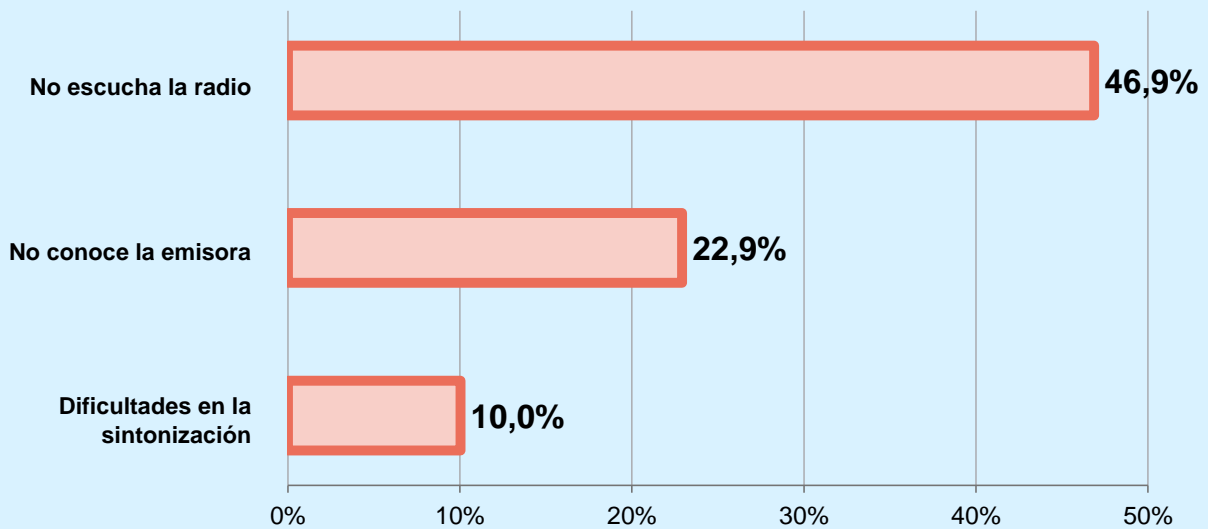
89



Universo: Población general



Inconveniencias a la difusión de la emisora

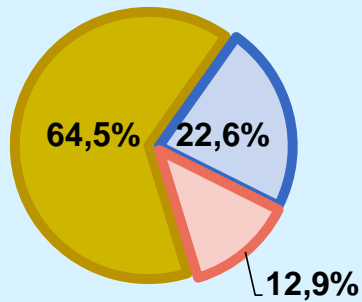


Universo: Población general



Calidad de la señal

Se recibe bien	64,5%
Regular o con dificultades	22,6%
Mala calidad o no se recibe	12,9%



 **Universo:** Población que conoce la emisora