




Radio San Vicente

12 / 2014

Estudio de audiencia de radio





FICHA TÉCNICA



Universo:
Población mayor de 15 años.



Fecha del estudio: (MM / AAAA)
12 / 2014

2 σ
2 sigma

Muestreo probabilístico, aleatorio simple.




Número de entrevistas telefónicas:
354



Margen de error sobre el total de la muestra:
 $\pm 2,66\%$ (5,31%)



Empresa que realiza el estudio:
 **INFORTÉCNICA** - www.infortecnica.com

Puede verificar la autenticidad de los datos del estudio consultando la web:
www.audiencia.org o en www.audimedia.net



SÍNTESIS

Radio San Vicente, seguida por cerca de 20.000 personas, supera el 10 por ciento de share en Sant Vicent del Raspeig.

En el estudio realizado en diciembre de 2014. Radio San Vicente es conocida por el 70,7 por ciento de la población de Sant Vicent del Raspeig. En el último mes la han seguido 19118 personas durante 30 minutos al día de media. Sobre el total de la población, el tiempo medio de audiencia es de 10,4 minutos, con un 10,4 por ciento de share y un GRP 24h de 3369 personas.



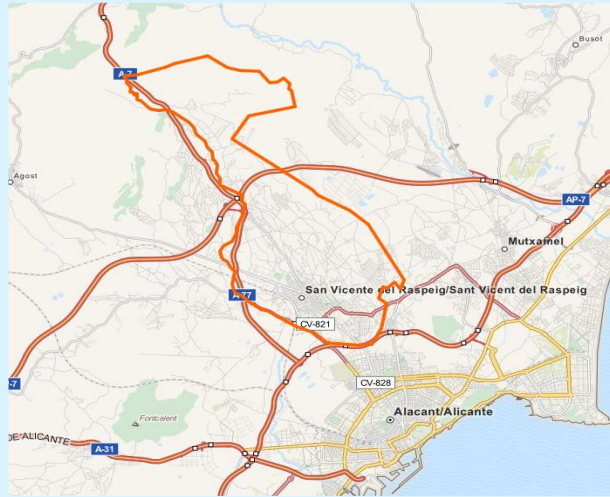
ÁREA

Sant Vicent del Raspeig



Área de realización del estudio:

Sant Vicent del Raspeig



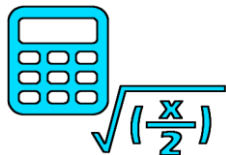
Población del área encuestada:

55.100



Poblaciones:

Sant Vicent del Raspeig



RESULTADOS

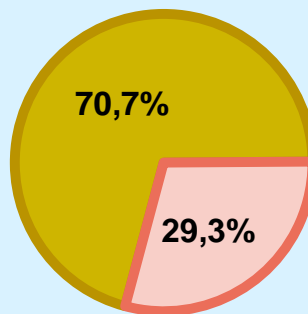
Área: Sant Vicent del Raspeig

Conocedores de la emisora



70,7 %

38.971



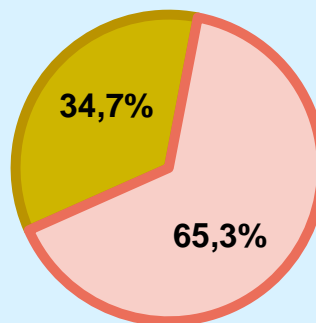
Universo: Población general

Seguidores de la emisora (Durante el último mes)



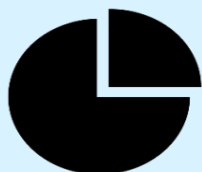
34,7 %

19.118



Universo: Población general

Resultados generales - 24 horas



10,4 % **SHARE 24h**

3.369 **GRP 24h**

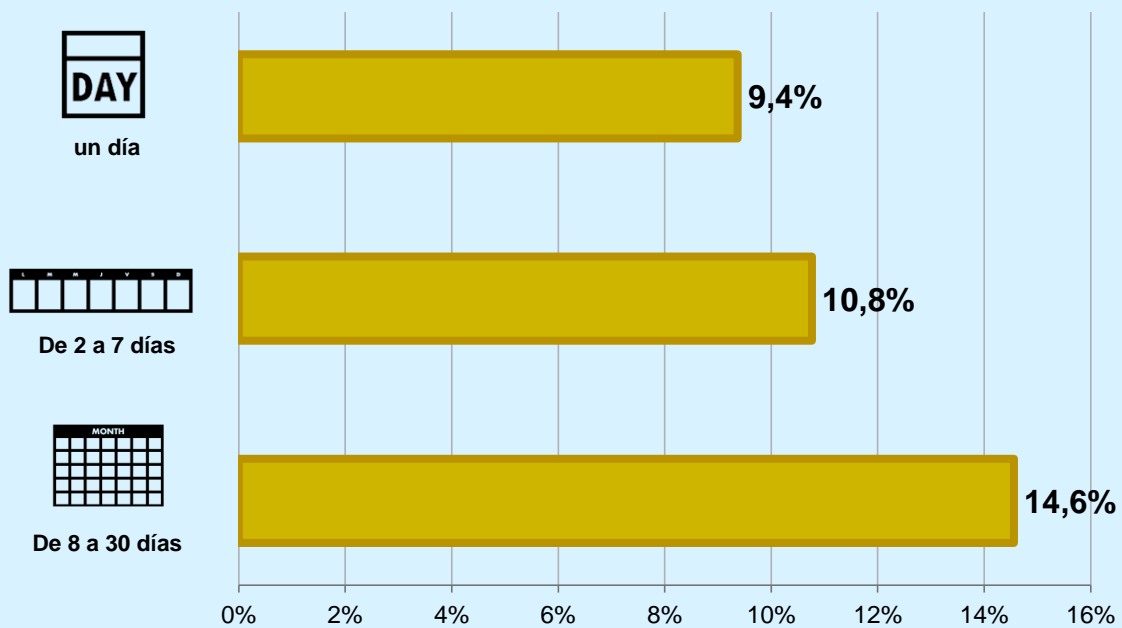
234 **PÚBLICO SIMULTÁNEO**


Universo: Población general

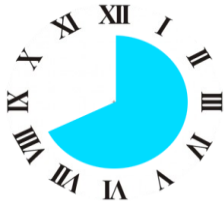
Tiempo de audiencia diaria



Última vez que siguió la emisora



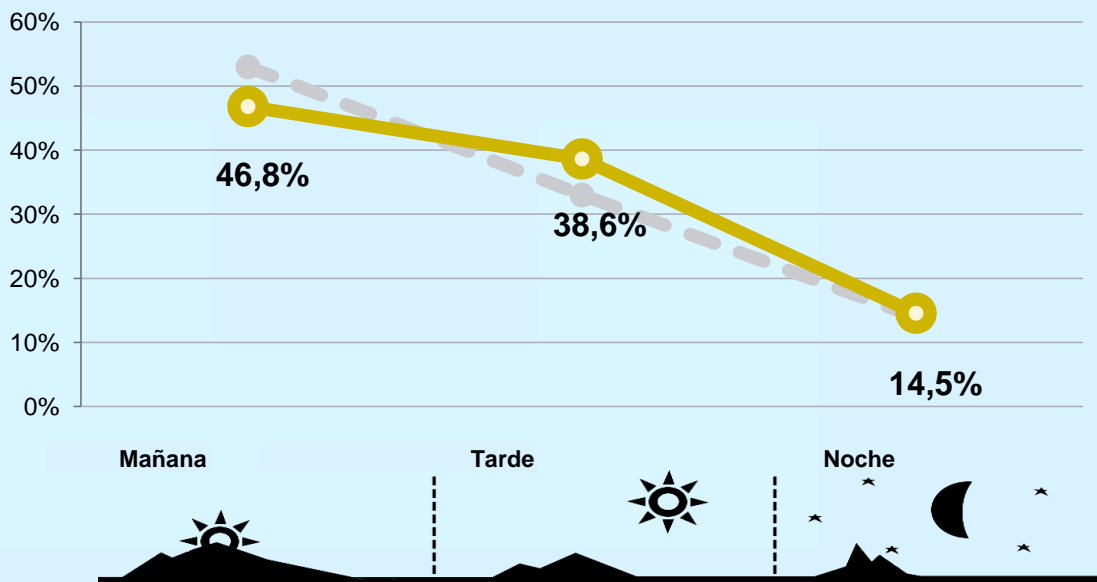
 Universo: Población general




RESULTADOS POR FRANJAS HORARIAS





Área: Sant Vicent del Raspeig

Preferencia horaria



 Universo: Población que sigue la emisora

Resultados generales - 8 horas

	% Share (8 horas)	GRP GRP (8 horas)	 Público simultáneo
Mañana 	9,2%	1577	328
Tarde 	12,2%	1302	271
Noche 	10,8%	490	102

 Universo: Población general

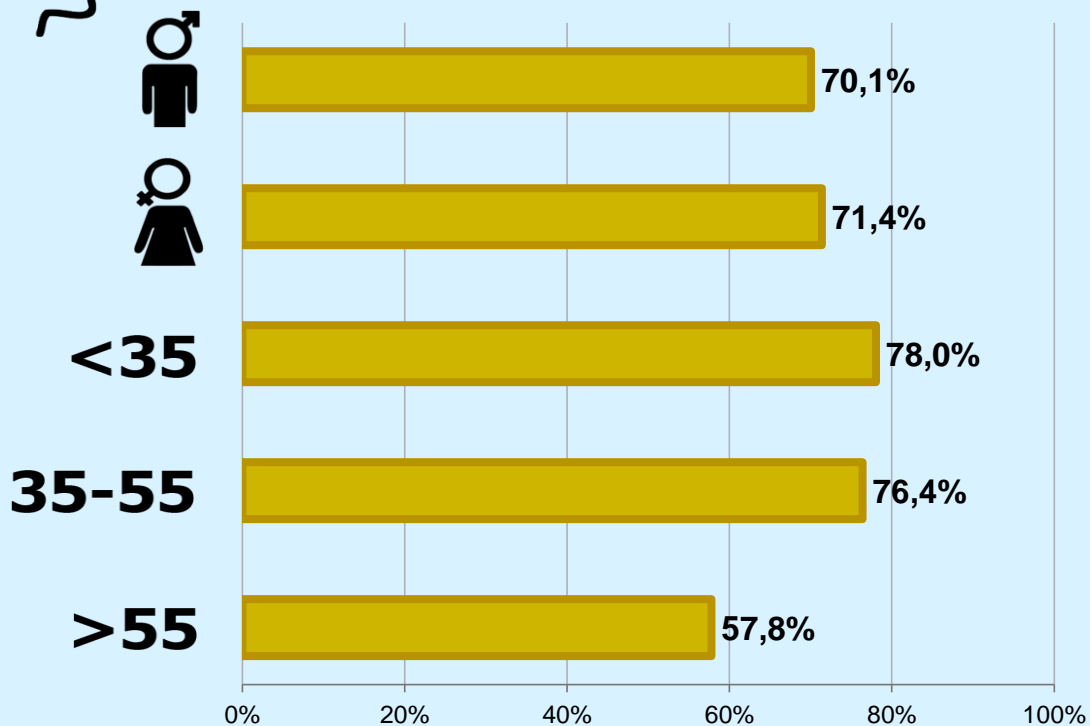


RESULTADOS POR SEXO Y EDAD

Área: Sant Vicent del Raspeig



Conocimiento de la emisora




Universo: Población general



Tiempo de audiencia diaria minutos / persona

	♂	♀	<35	35-55	>55
Población general	9,9	10,9	10,6	10,3	10,2
Población que sigue la emisora	26,0	33,9	31,3	27,6	30,9



INFORMACIÓN COMPLEMENTARIA

Área: Sant Vicent del Raspeig



Información general del medio
(Todas las emisoras)

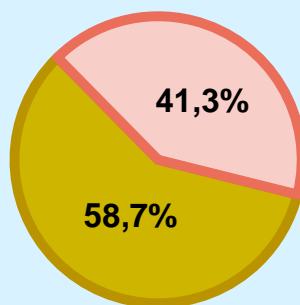


Seguimiento del medio



Audiencia diaria
en minutos

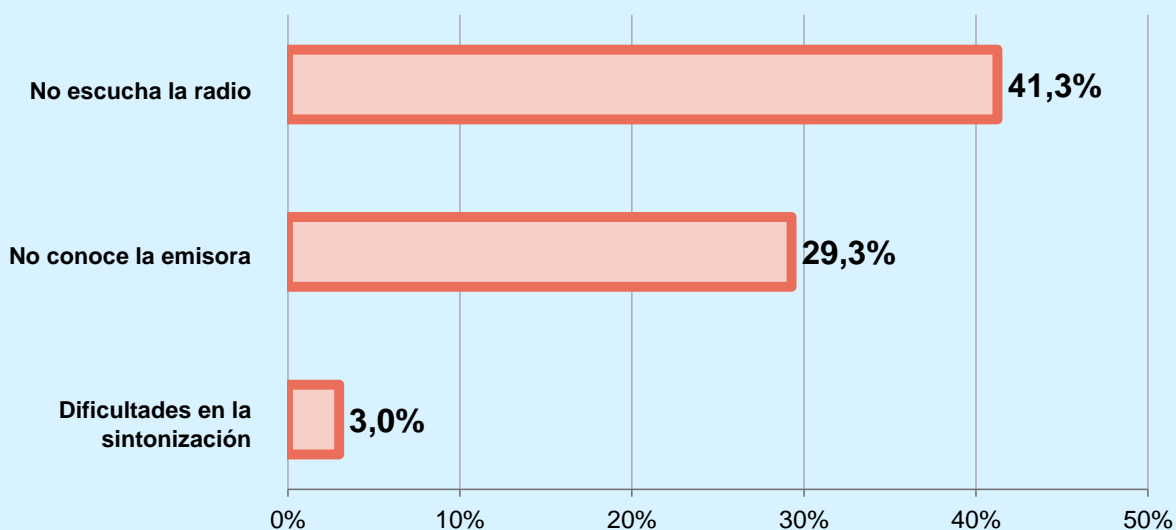
100



Universo: Población general



Inconveniencias a la difusión de la emisora

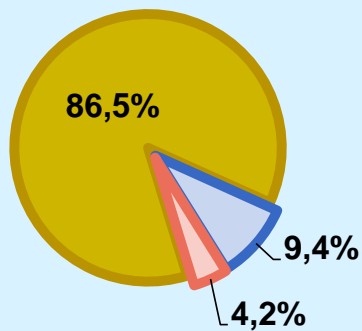



Universo: Población general



Calidad de la señal

Se recibe bien	86,5%
Regular o con dificultades	9,4%
Mala calidad o no se recibe	4,2%



 Universo: Población que conoce la emisora