



Calamocha TV

01 / 2015

Estudio de audiencia de televisión





FICHA TÉCNICA



Universo:
Población mayor de 15 años.



Fecha del estudio: (MM / AAAA)
01 / 2015

2σ
2 sigma

Muestreo probabilístico, aleatorio simple.




Número de entrevistas telefónicas:
347



Margen de error sobre el total de la muestra:
± 2,68% (5,37%)



Empresa que realiza el estudio:
 **INFORTÉCNICA** - www.infortecnica.com

Puede verificar la autenticidad de los datos del estudio consultando la web:
www.audiencia.org o en www.audimedia.net



SÍNTESIS

Calamocha TV seguida por más de 10.000 personas durante el último mes.

En el estudio realizado en diciembre y enero de 2015, en el área de Calamocha y alrededores, Calamocha TV es conocida por el 85,2 por ciento de la población. En el último mes la han seguido 5695 personas durante 18 minutos al día de media. Sobre el total de la población del área, el tiempo medio de audiencia es de 12,6 minutos, con un 6,8 por ciento de share y un GRP 24h de 500 personas.

En el área desde Calamocha hasta Teruel, es conocida por el 69,3 por ciento de la población y seguida por 4311 personas durante 13 minutos al día de media. El tiempo medio de audiencia es de 4,5 minutos, con un 2,5 por ciento de share y un GRP 24h de 259 personas.



ÁREA

Calamocha y alrededores



Área de realización del estudio:

Calamocha y alrededores



Población del área encuestada:

8.300



Poblaciones:

Alpeñés
Báguena
Bañón
Barrachina
Bea
Burbáguena
Calamocha
Caminreal
Castejón de Tornos

Cosa
Ferreruela de Huerva
Fonfría
Lagueruela
Tornos
Torralba de los Sisonos
Torre los Negros
Torrecilla del Rebollar
Torrijo del Campo



RESULTADOS

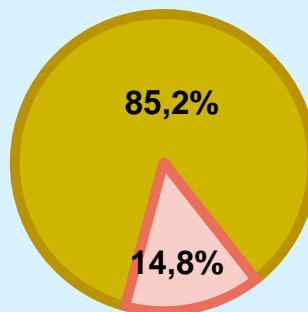
Área: Calamocha y alrededores

Conocedores de la emisora



85,2 %

7.072



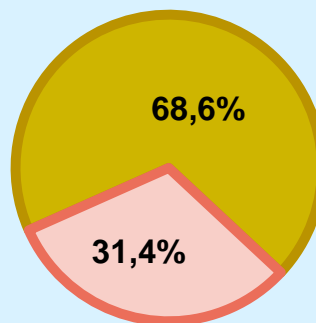
Universo: Población general

Seguidores de la emisora (Durante el último mes)



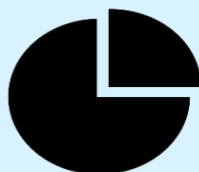
68,6 %

5.695



Universo: Población general

Resultados generales - 24 horas



6,8 % **SHARE 24h**

500 **GRP 24h**

64 **PÚBLICO SIMULTÁNEO**

Universo: Población general

Tiempo de audiencia diaria



12,6

minutos / persona
Población general



18,4

minutos / persona
Población que sigue la emisora

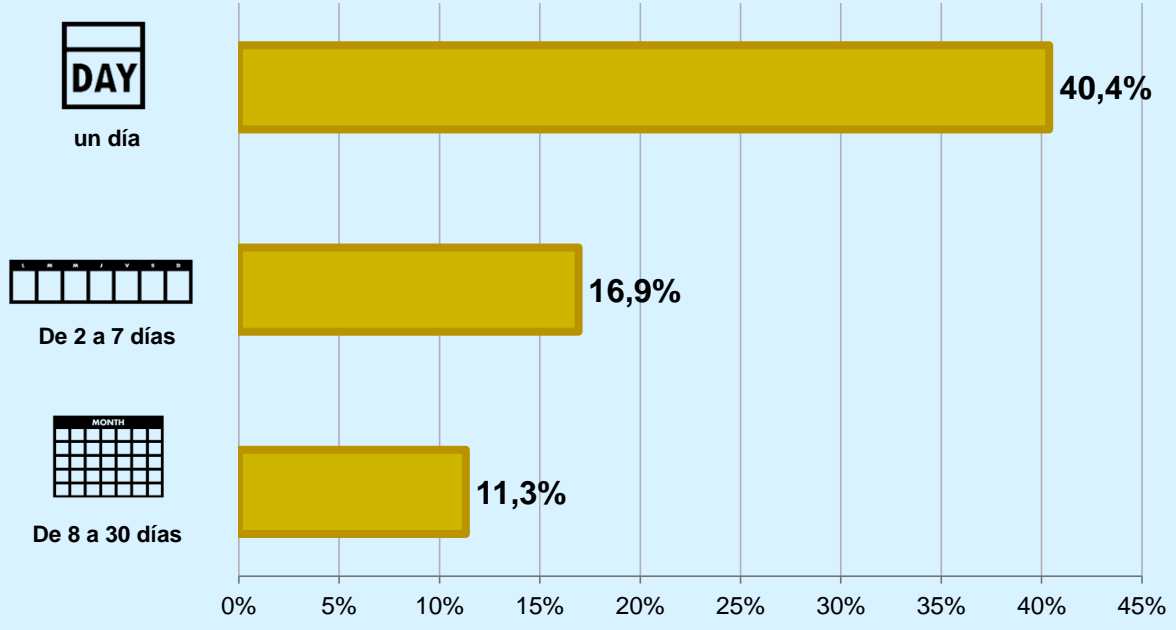


1.744

total horas
Población general

Universo:

Última vez que siguió la emisora



Universo: Población general



ÁREA

municipios al norte de Teruel



Área de realización del estudio:
municipios al norte de Teruel



Población del área encuestada:
12.000



Poblaciones:

Aguatón
Alba
Alfambra
Almohaja
Argente
Bueña
Camañas
Celadas
Cella
Cosa
Lidón
Monreal del Campo

Ojos Negros
Peracense
Pozondón
Rubielos de la Cérída
Santa Eulalia
Singra
Torrelacárcel
Torremocha de Jiloca
Villafranca del Campo
Villar del Salz
Villarquemado
Visiedo



RESULTADOS

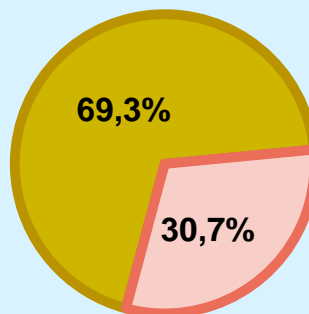
Área: municipios al norte de Teruel

Conocedores de la emisora



69,3 %

8.317



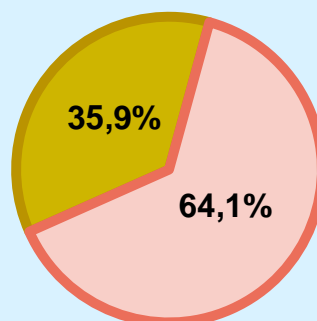
Universo: Población general

Seguidores de la emisora (Durante el último mes)



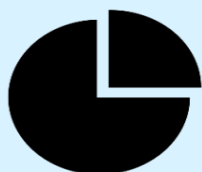
35,9 %

4.311



Universo: Población general

Resultados generales - 24 horas




2,5 % **SHARE 24h**

259 **GRP 24h**

33 **PÚBLICO SIMULTÁNEO**

Universo: Población general

Tiempo de audiencia diaria



4,5

minutos / persona
Población general



12,6

minutos / persona
Población que sigue la emisora



903

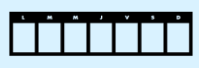
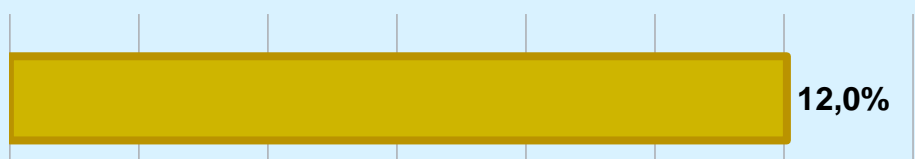
total horas
Población general

Universo:


Última vez que siguió la emisora



un día



De 2 a 7 días

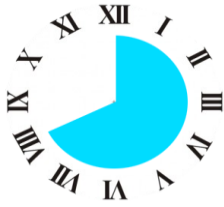


De 8 a 30 días



0% 2% 4% 6% 8% 10% 12% 14%

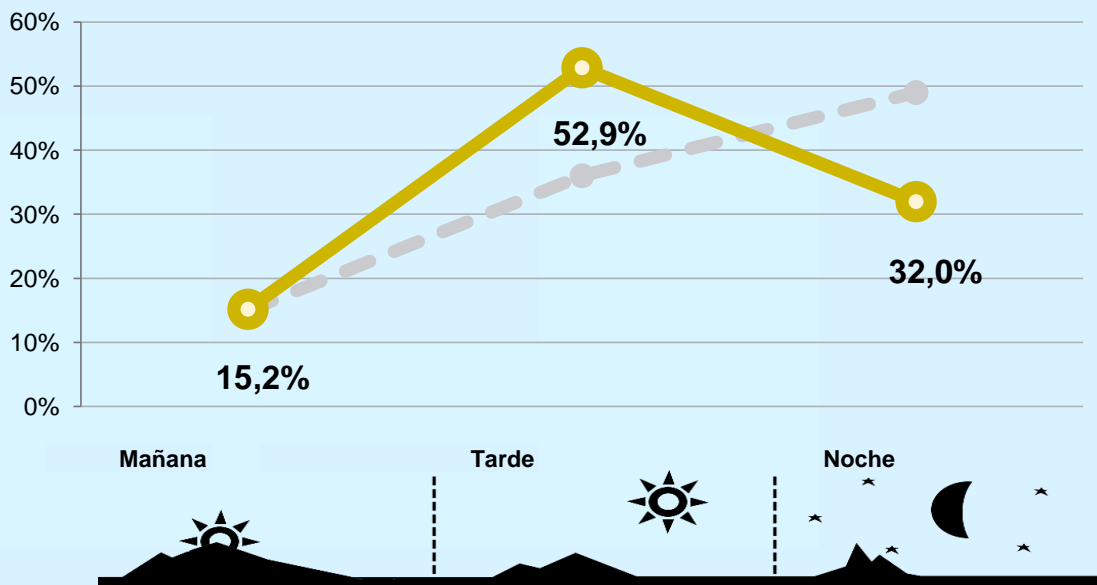
Universo: Población general




RESULTADOS POR FRANJAS HORARIAS





Área: Calamocha y alrededores


Preferencia horaria



 Universo: Población que sigue la emisora

Resultados generales - 8 horas

	% Share (8 horas)	GRP GRP (8 horas)	 Público simultáneo
Mañana 	6,9%	76	29
Tarde 	10,1%	264	101
Noche 	4,5%	160	61

 Universo: Población general

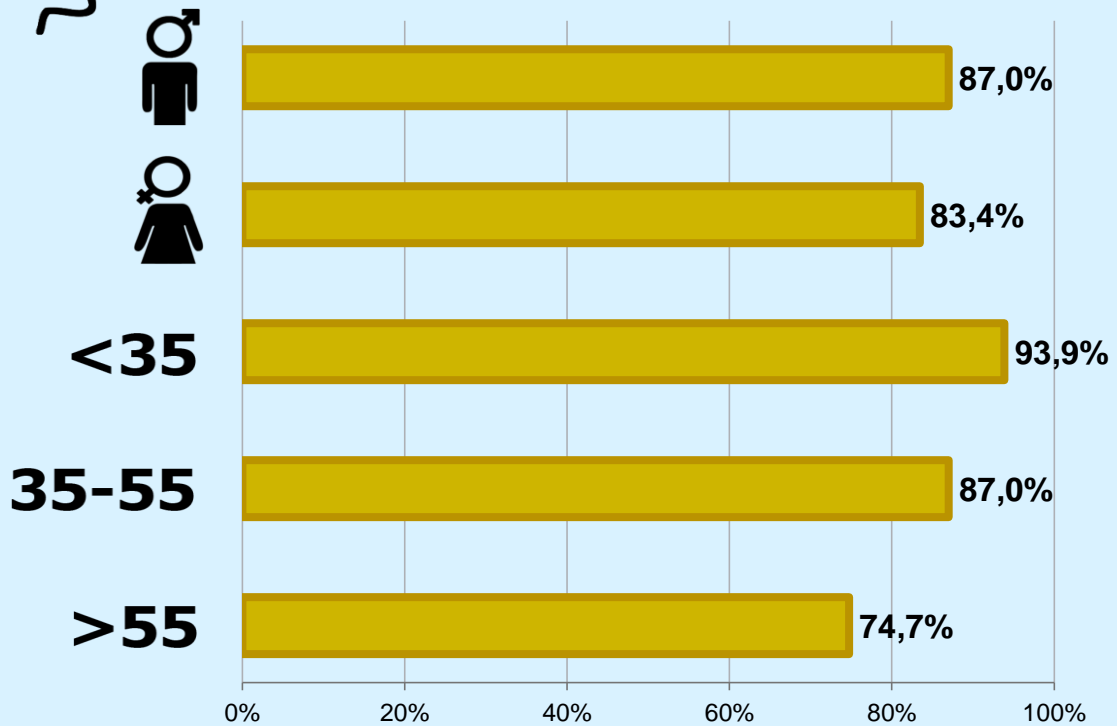


RESULTADOS POR SEXO Y EDAD

Área: Calamocha y alrededores



Conocimiento de la emisora




Universo: Población general



Tiempo de audiencia diaria minutos / persona

	♂	♀	<35	35-55	>55
Población general	12,4	12,8	14,9	10,6	12,3
Población que sigue la emisora	18,5	18,2	18,4	15,2	21,6



INFORMACIÓN COMPLEMENTARIA

Área: Todo el área de la muestra



Información general del medio
(Todos los canales)

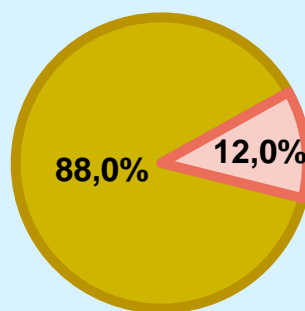


Seguimiento del medio



Audiencia diaria
en minutos

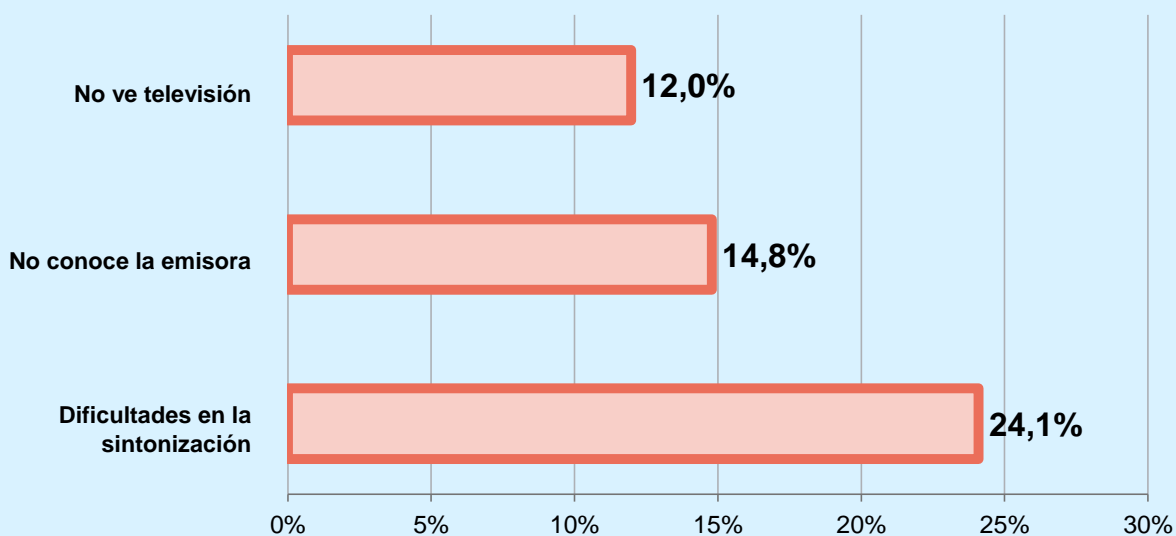
184



Universo: Población general



Inconveniencias a la difusión de la emisora


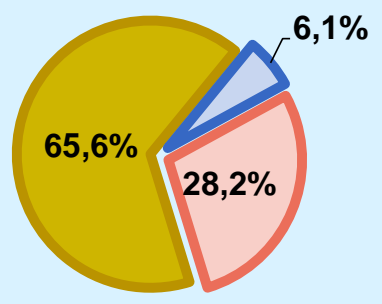



Universo: Población general



Calidad de la señal

Se recibe bien	65,6%
Regular o con dificultades	6,1%
Mala calidad o no se recibe	28,2%



 **Universo:** Población que conoce la emisora