



UA1 Ràdio

11 / 2014


Estudi d'audiència de ràdio

audimedia.net



**Infortécnica
audiencia.org**





FITXA TÈCNICA

**Univers:**

Població major de 15 anys.

**Data de l'estudi: (MM / AAAA)**

11 / 2014

2σ
2 sigma

Mostreig probabilístic, aleatori simple.

**Nombre d'entrevistes telefòniques:**

375

**Marge d'error sobre el total de la mostra:**

± 2,58% (5,16%)

**Empresa que realitza l'estudi:** **INFORTÈCNICA** - www.infortecnica.com

Pot verificar l'autenticitat de les dades del estudi a la web:
www.audiencia.org o www.audimedia.net



SÍNTESI

UA1 Ràdio, seguida per prop de 22000 persones, obté un 2,5 per cent de share a Lleida i proximitats

A l'estudi realitzat al novembre de 2014. UA1 Ràdio és coneguda pel 17,6 per cent de la població de Lleida i poblacions a 40 km. En l'últim mes l'han seguit 21.886 persones durant 39 minuts al dia de mitjana. Sobre el total de la població, el temps mitjà d'audiència és de 2,4 minuts, amb un 2,5 per cent de share i un GRP 24h de més de cinc mil persones.



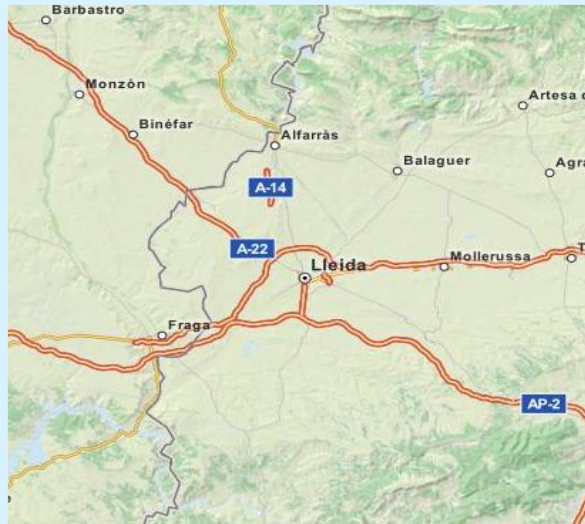
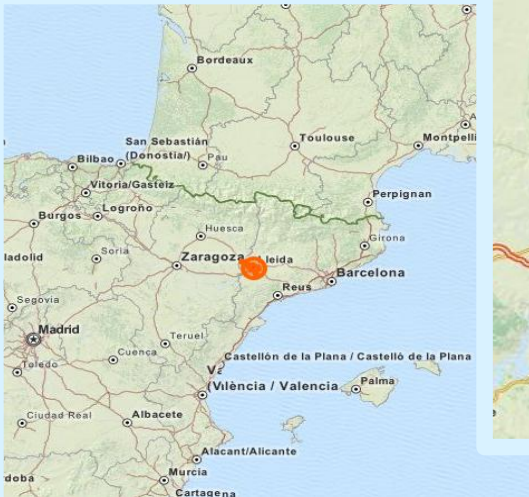
ÀREA

Lleida i poblacions a 40 km



Àrea de realització de l'estudi:

Lleida i poblacions a 40 km



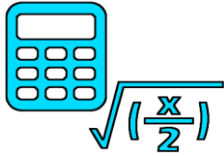
Població de l'àrea enquestada:

353.000



Poblacions:

Lleida i poblacions a 40 km



RESULTATS

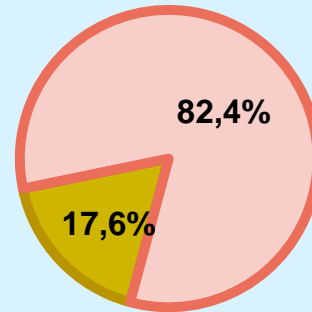
Àrea: Lleida i poblacions a 40 km

Coneixedors de l'emissora



17,6 %

62.128



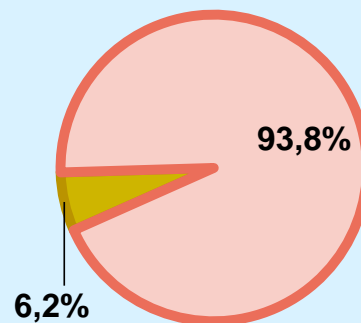
Univers: Població general

Seguidors de l'emissora (Durant l'últim mes)




6,2 %

21.886



Univers: Població general

Resultats generals - 24 hores



2,5 % **SHARE 24h**

5.023 **GRP 24h**

330 **PÚBLIC SIMULTANI**

Univers: Població general

Temps d'audiència diària



2,4

minuts / persona
Població general



38,7

minuts / persona
Població que segueix l'emissora



14.120

total hores
Població general

Univers:

Darrer cop que va seguir l'emissora




un dia

0,8%



De 2 a 7 dies

3,2%

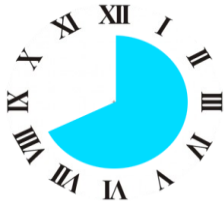


De 8 a 30 dies

2,2%

0% 1% 1% 2% 2% 3% 3% 4%

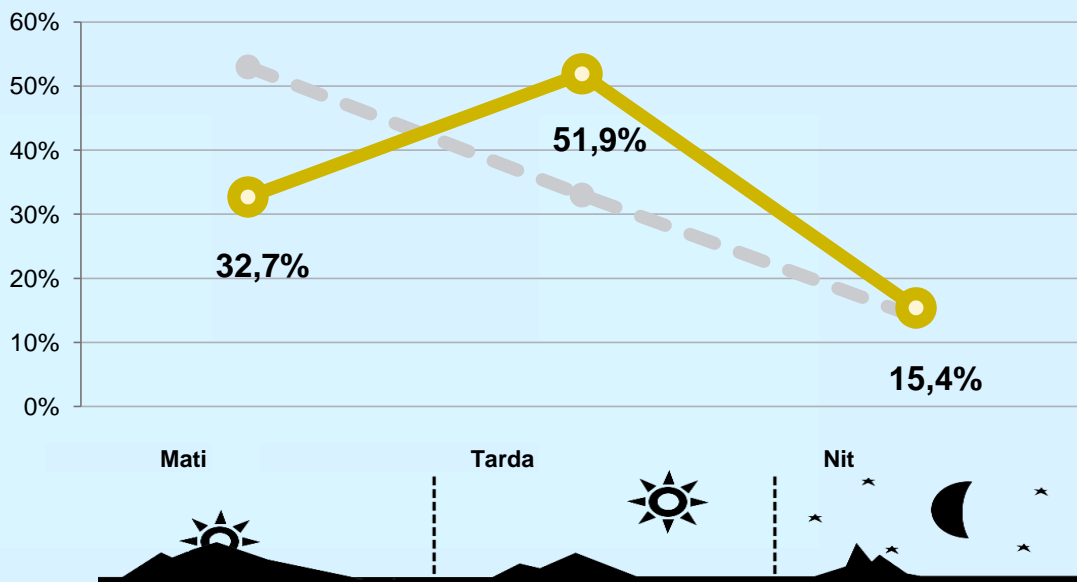
Univers: Població general




R RESULTATS PER FRANGES HORÀRIES





Àrea: Lleida i poblacions a 40 km


Preferència horària




 Univers: Població que segueix l'emissora

Resultats generals - 8 hores

	% Share (8 hores)	GRP GRP (8 hores)	 Públic simultani
Mati 	1,6%	1642	323
Tarda 	4,0%	2608	513
Nit 	2,8%	773	152

 Univers: Població general

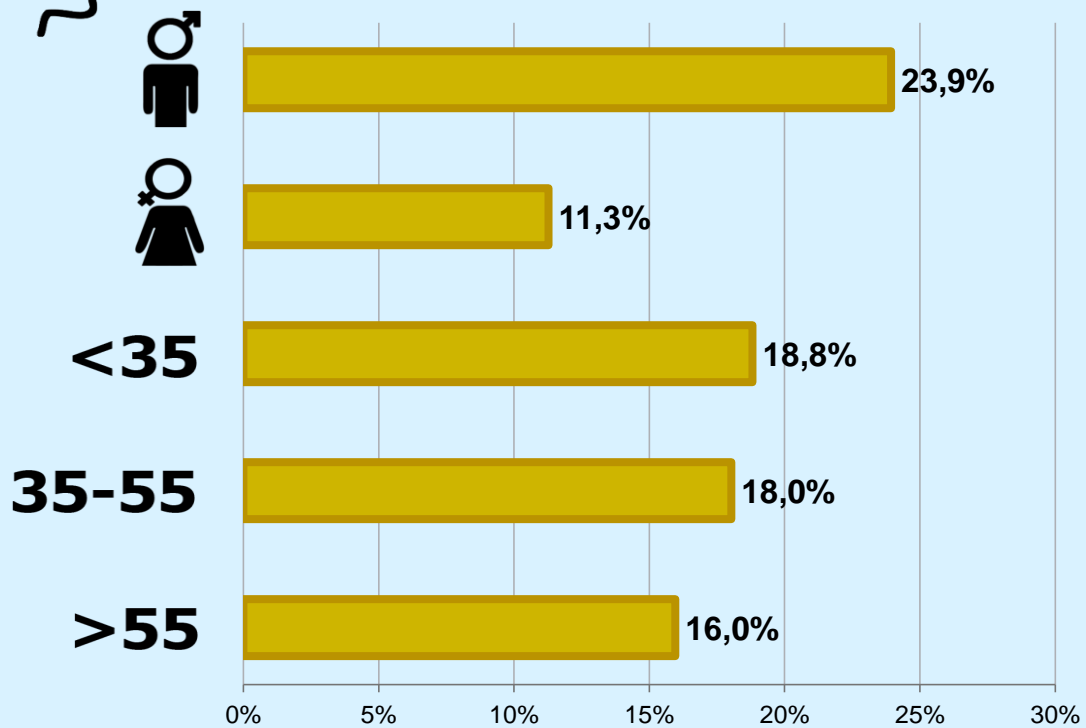


RESULTATS PER SEXE I EDAT

Àrea: Lleida i poblacions a 40 km



Coneixedors de l'emissora




Univers: Població general



Temps d'audiència diària minuts / persona

	Home	Muller	<35	35-55	>55
Població general	3,0	1,8	3,0	2,4	1,8
Població que segueix l'emissora	45,2	32,2	37,5	41,0	37,6



INFORMACIÓ COMPLEMENTÀRIA

Àrea: Lleida i poblacions a 40 km



Informació general del medi
(Totes les emissores)

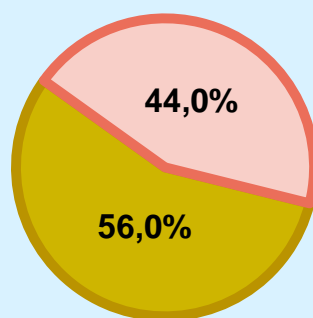


Seguiment del medi



Audiència diària
en minuts

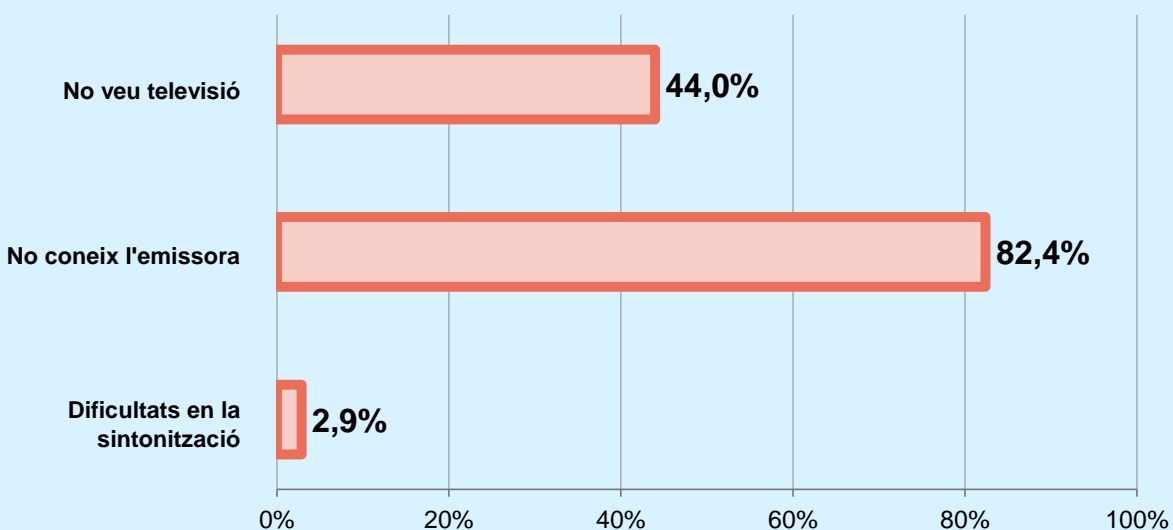
94



Univers: Població general



Inconveniències a la difusió de l'emissora

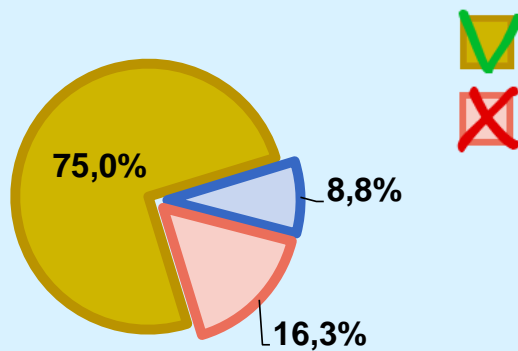



Univers: Població general



Qualitat del senyal

Es rep bé	75,0%
Regular o amb dificultats	8,8%
Mala qualitat o no es rep	16,3%



 **Univers:** Població que coneix l'emissora