



Ceuta TV

11 / 2014


Estudio de audiencia de televisión

 audimedia.net



 Infortécnica  
audiencia.org





## FICHA TÉCNICA



**Universo:**  
Población mayor de 15 años.



**Fecha del estudio:** ( MM / AAAA )  
11 / 2014

**2 $\sigma$**   
**2 sigma**

Muestreo probabilístico, aleatorio simple.




**Número de entrevistas telefónicas:**  
345



**Margen de error sobre el total de la muestra:**  
 $\pm 2,69\%$  (5,38%)



**Empresa que realiza el estudio:**  
 **INFORTÉCNICA** - [www.infortecnica.com](http://www.infortecnica.com)

Puede verificar la autenticidad de los datos del estudio consultando la web:  
[www.audiencia.org](http://www.audiencia.org) o en [www.audimedia.net](http://www.audimedia.net)



## SÍNTESIS

**Ceuta TV, seguida por 57300 personas, obtiene un 6 por ciento de share en Ciudad autónoma de Ceuta.**

En el estudio realizado en noviembre de 2014. Ceuta TV es conocida por el 92,2 por ciento de la población de Ciudad autónoma de Ceuta. En el último mes la han seguido 57328 personas durante 17 minutos al día de media. Sobre el total de la población, el tiempo medio de audiencia es de 11,5 minutos, con un 6 por ciento de share y un GRP 24h de 4616 personas.



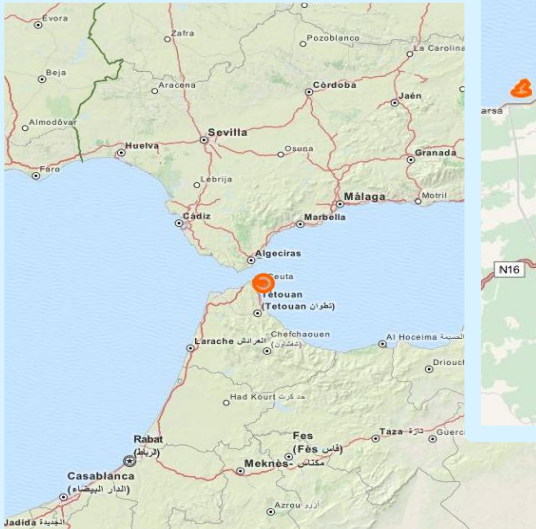
## ÁREA

Ciudad autónoma de Ceuta



Área de realización del estudio:

Ciudad autónoma de Ceuta



Población del área encuestada:

84.200



Poblaciones:

Ceuta



# RESULTADOS

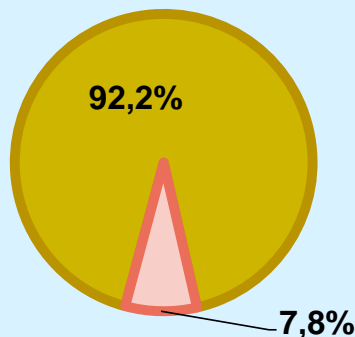
Área: Ciudad autónoma de Ceuta

## Conocedores de la emisora



92,2 %

77.658



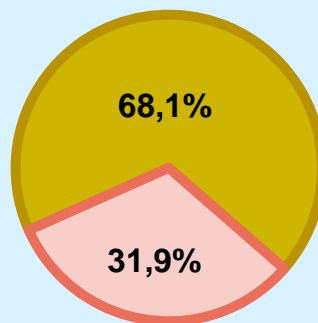
Universo: Población general

## Seguidores de la emisora ( Durante el último mes )



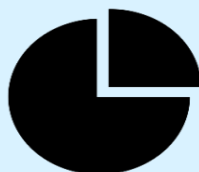
68,1 %

57.328



Universo: Población general

## Resultados generales - 24 horas



6,0 % **SHARE 24h**

4.616 **GRP 24h**

615 **PÚBLICO SIMULTÁNEO**

Universo: Población general

Tiempo de audiencia diaria



11,5

minutos / persona  
Población general



16,9

minutos / persona  
Población que sigue la emisora



16.138


total horas  
Población general

Universo:



Última vez que siguió la emisora



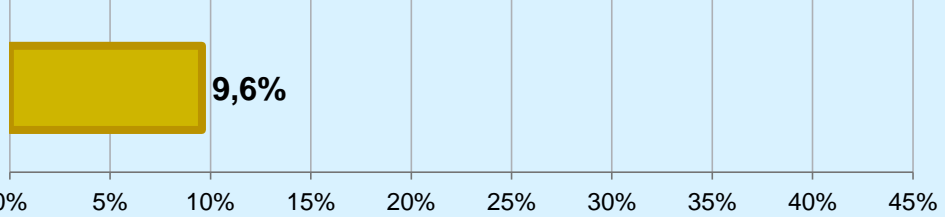
un día



De 2 a 7 días



De 8 a 30 días



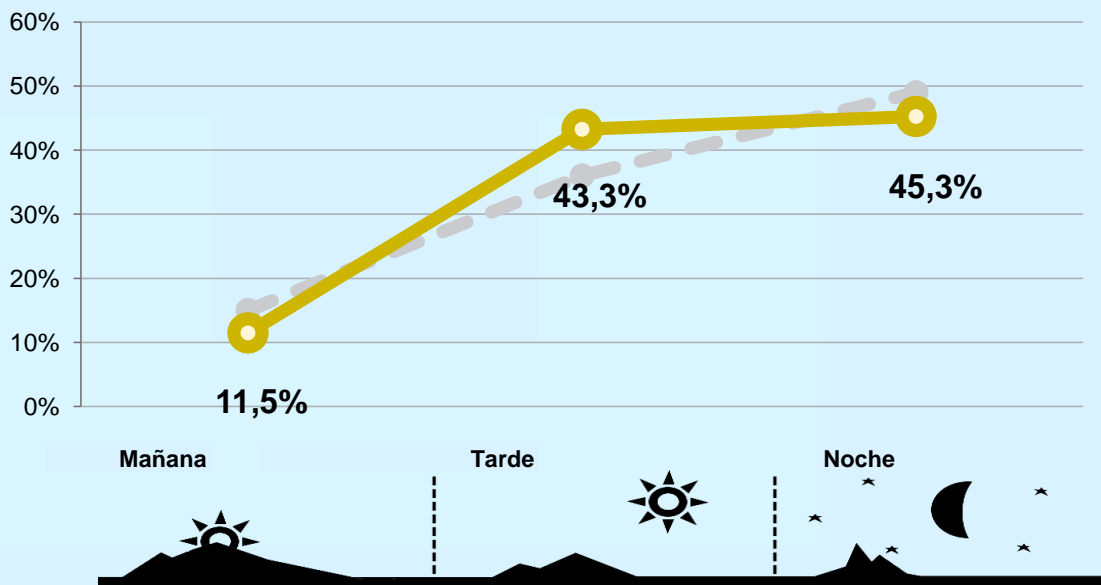
Universo: Población general




## RESULTADOS POR FRANJAS HORARIAS





Área: Ciudad autónoma de Ceuta


### Preferencia horaria



 Universo: Población que sigue la emisora

### Resultados generales - 8 horas

	<b>%</b> Share (8 horas)	<b>GRP</b> GRP (8 horas)	 Público simultáneo
Mañana 	4,6%	530	212
Tarde 	7,2%	1997	798
Noche 	5,5%	2089	835

 Universo: Población general

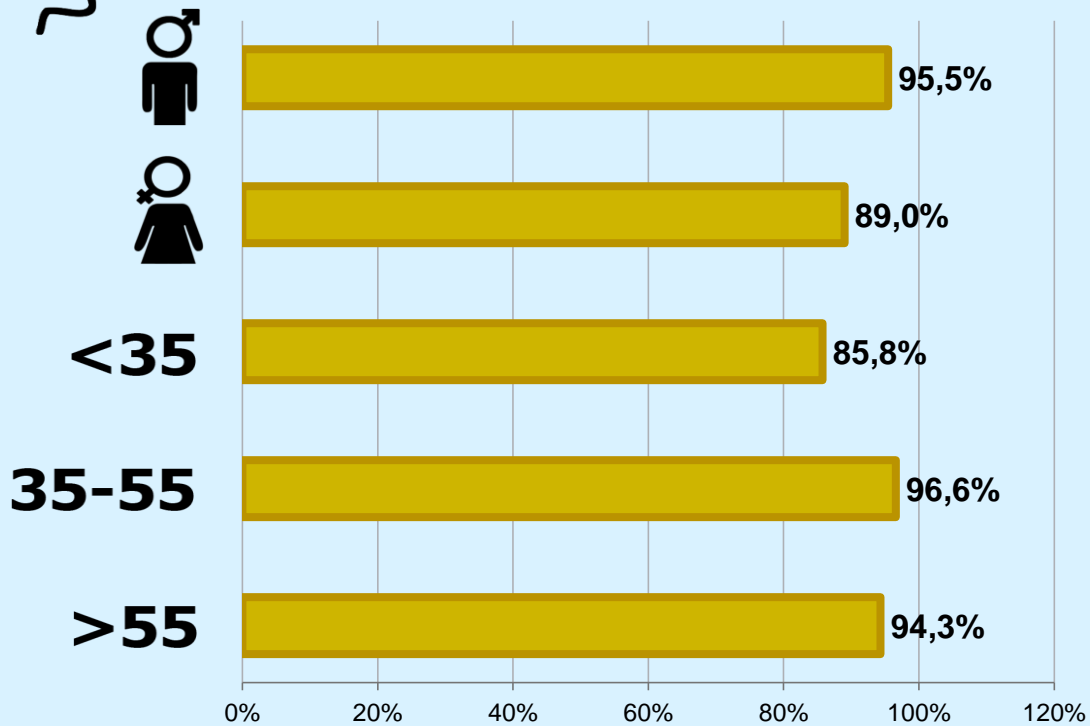


# RESULTADOS POR SEXO Y EDAD

Área: Ciudad autónoma de Ceuta



## Conocimiento de la emisora




Universo: Población general



## Tiempo de audiencia diaria minutos / persona

	♂	♀	<35	35-55	>55
Población general	11,7	11,3	10,5	11,7	12,3
Población que sigue la emisora	16,0	17,8	15,7	17,7	17,3





## INFORMACIÓN COMPLEMENTARIA

Área: Ciudad autónoma de Ceuta



Información general del medio  
(Todos los canales)

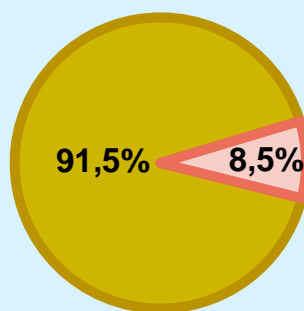


Seguimiento del medio



Audiencia diaria  
en minutos

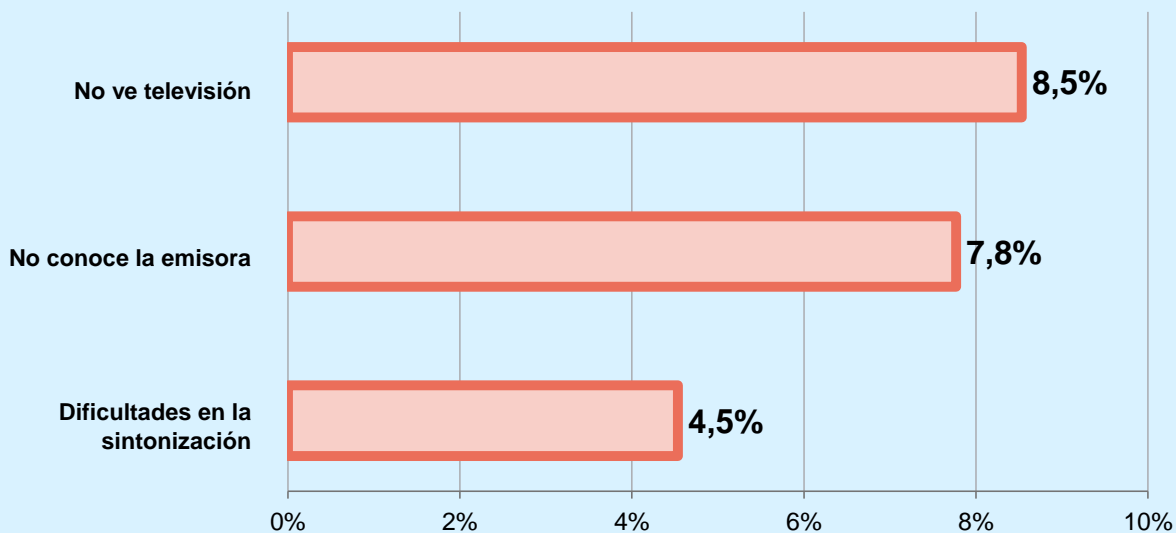
192



Universo: Población general



## Inconveniencias a la difusión de la emisora

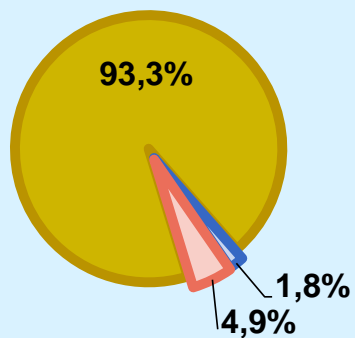



Universo: Población general



### Calidad de la señal

Se recibe bien	93,3%
Regular o con dificultades	1,8%
Mala calidad o no se recibe	4,9%



 **Universo:** Población que conoce la emisora