




Canal 54 Burgos

11 / 2014

Estudio de audiencia de televisión





FICHA TÉCNICA



Universo:
Población mayor de 15 años.



Fecha del estudio: (MM / AAAA)
11 / 2014

2σ
2 sigma

Muestreo probabilístico, aleatorio simple.




Número de entrevistas telefónicas:
358



Margen de error sobre el total de la muestra:
± 2,64% (5,28%)



Empresa que realiza el estudio:
 **INFORTÉCNICA** - www.infortecnica.com

Puede verificar la autenticidad de los datos del estudio consultando la web:
www.audiencia.org o en www.audimedia.net



SÍNTESIS

Canal 54 Burgos, seguida por más de 80.000 personas, obtiene un 4,3 por ciento de share en Burgos.

En el estudio realizado en noviembre de 2014. Canal 54 Burgos es conocida por el 91,2 por ciento de la población de Burgos. En el último mes la han seguido 80731 personas durante 18 minutos al día de media. Sobre el total de la población, el tiempo medio de audiencia es de 8 minutos, con un 4,3 por ciento de share y un GRP 24h de 7307 personas.



ÁREA

Burgos



Área de realización del estudio:

Burgos



Población del área encuestada:
180.000



Poblaciones:
Burgos



RESULTADOS

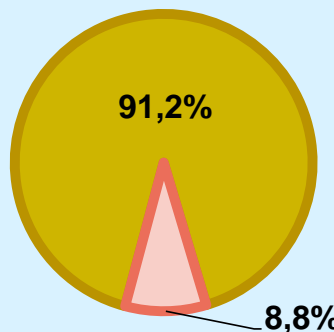
Área: Burgos

Conocedores de la emisora



91,2 %

164.163



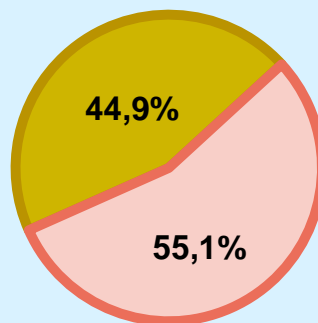
Universo: Población general

Seguidores de la emisora (Durante el último mes)



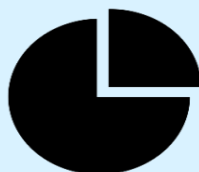
44,9 %

80.731



Universo: Población general

Resultados generales - 24 horas



4,3 % **SHARE 24h**

7.307 **GRP 24h**

932 **PÚBLICO SIMULTÁNEO**

Universo: Población general

Tiempo de audiencia diaria



8,0

minutos / persona
Población general



17,8

minutos / persona
Población que sigue la emisora



23.964

total horas
Población general

Universo:


Última vez que siguió la emisora



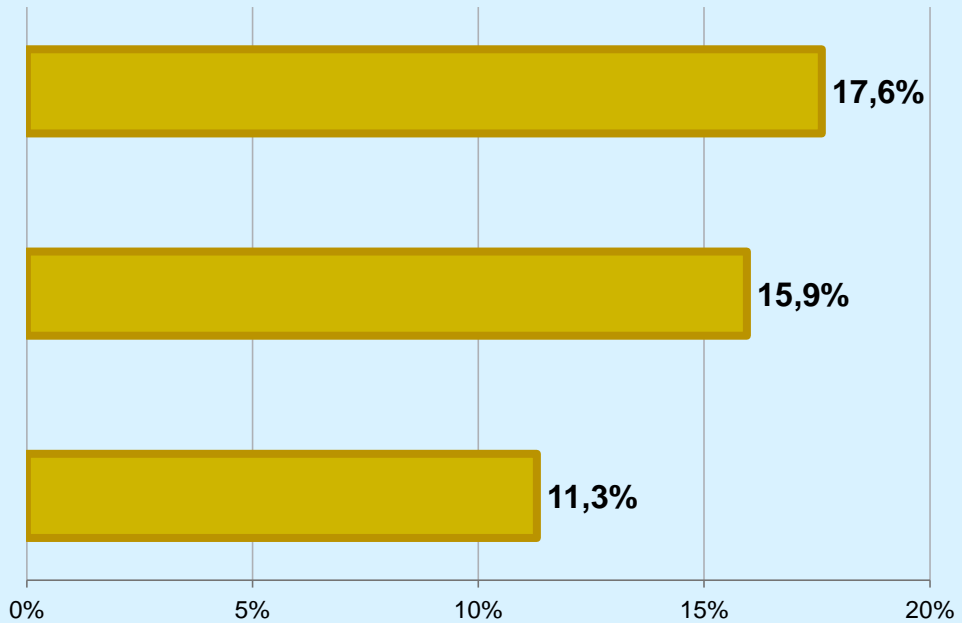
un día



De 2 a 7 días



De 8 a 30 días



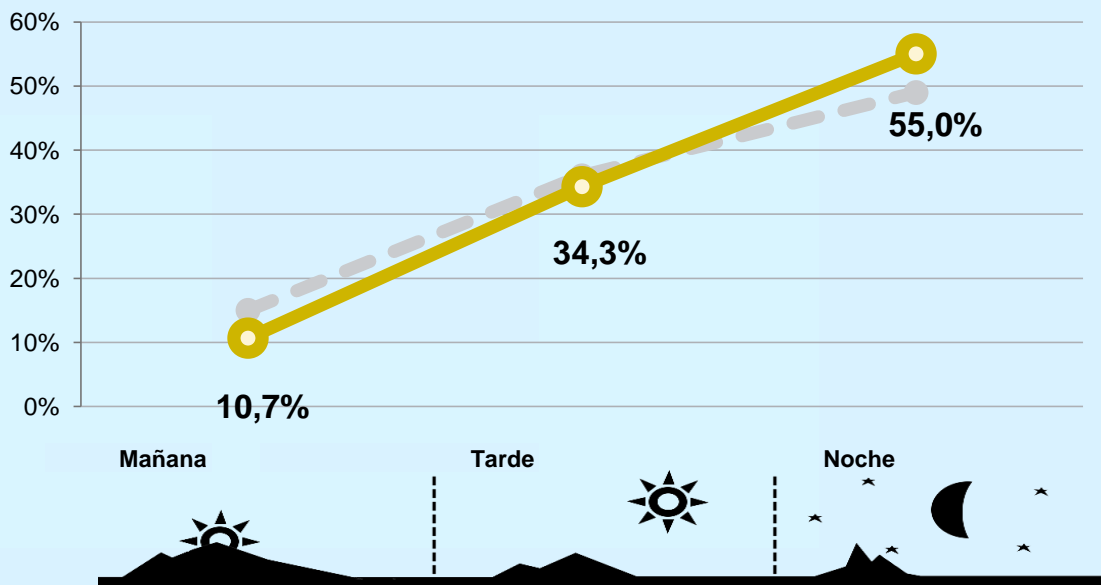
Universo: Población general




RESULTADOS POR FRANJAS HORARIAS





Área: Burgos


Preferencia horaria



 Universo: Población que sigue la emisora

Resultados generales - 8 horas

	% Share (8 horas)	GRP GRP (8 horas)	 Público simultáneo
Mañana 	3,1%	779	298
Tarde 	4,1%	2506	959
Noche 	4,9%	4022	1539

 Universo: Población general

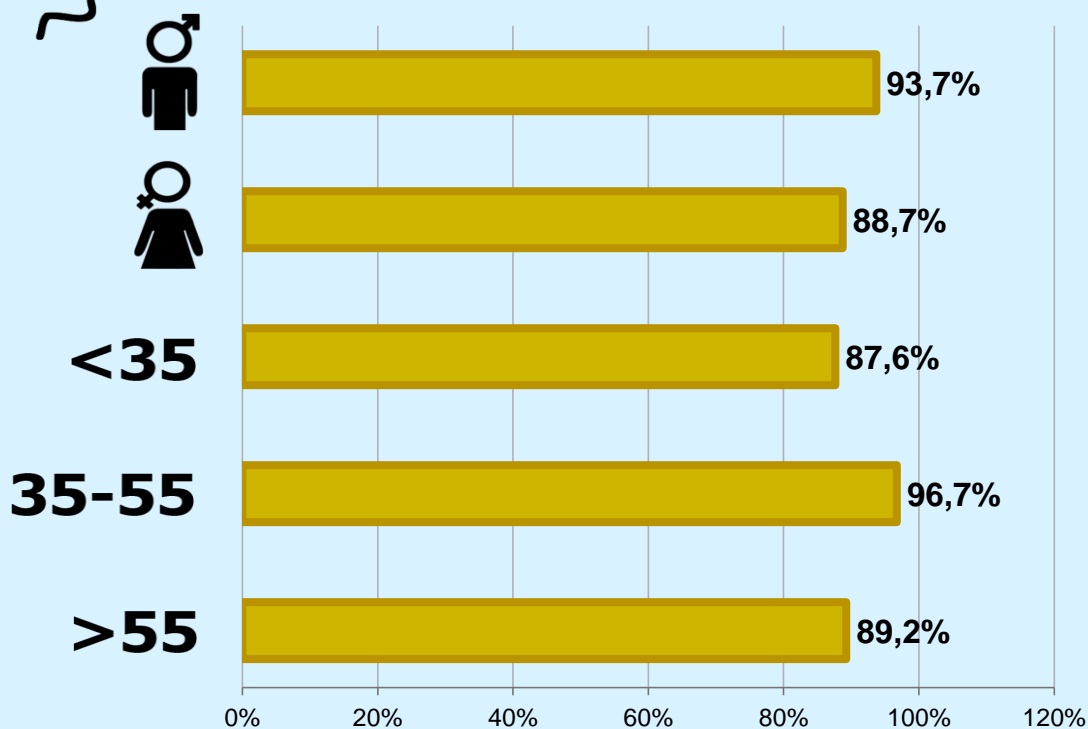


RESULTADOS POR SEXO Y EDAD

Área: Burgos



Conocimiento de la emisora




Universo: Población general



Tiempo de audiencia diaria minutos / persona

	♂	♀	<35	35-55	>55
Población general	8,3	7,7	4,9	8,9	10,2
Población que sigue la emisora	18,2	17,4	10,7	21,6	21,1



INFORMACIÓN COMPLEMENTARIA

Área: Burgos



Información general del medio
(Todos los canales)

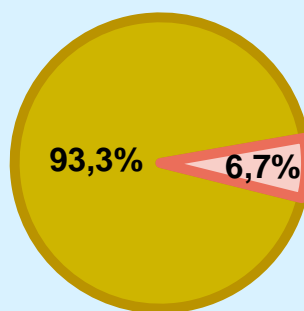


Seguimiento del medio



Audiencia diaria
en minutos

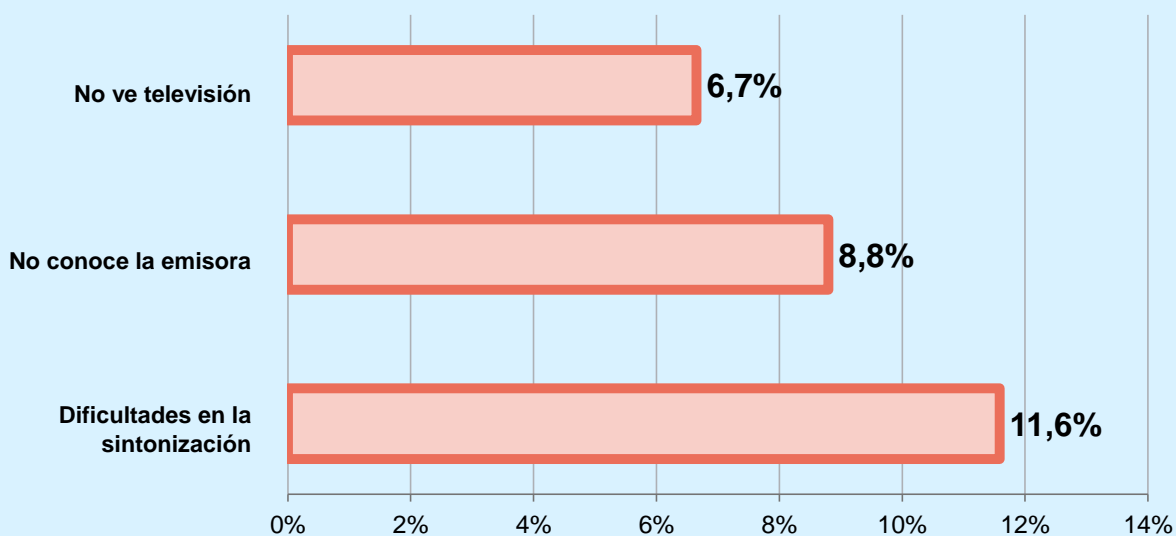
184



Universo: Población general



Inconveniencias a la difusión de la emisora

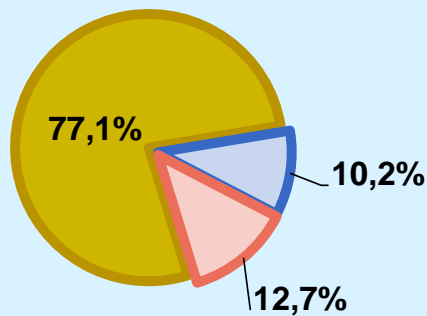


Universo: Población general



Calidad de la señal

Se recibe bien	77,1%
Regular o con dificultades	10,2%
Mala calidad o no se recibe	12,7%



Universo: Población que conoce la emisora