




Mix FM

02 / 2014

Estudio de audiencia de radio





FICHA TÉCNICA



Universo:
Población mayor de 15 años.



Fecha del estudio: (MM / AAAA)
02 / 2014

2σ
2 sigma

Muestreo probabilístico, aleatorio simple.




Número de entrevistas telefónicas:
357



Margen de error sobre el total de la muestra:
± 2,65% (5,29%)



Empresa que realiza el estudio:
 **INFORTÉCNICA** - www.infortecnica.com

Puede verificar la autenticidad de los datos del estudio consultando la web:
www.audiencia.org o en www.audimedia.net



SÍNTESIS

Mix FM, seguida por 51600 personas, obtiene un 3,6 por ciento de share en centro de Cantabria.

En el estudio realizado en febrero de 2014. Mix FM es conocida por el 31,8 por ciento de la población de centro de Cantabria. En el último mes la han seguido 51606 personas durante 26 minutos al día de media. Sobre el total de la población, el tiempo medio de audiencia es de 3,4 minutos, con un 3,6 por ciento de share y un GRP 24h de 7849 personas.



ÁREA

centro de Cantabria



Área de realización del estudio:

centro de Cantabria



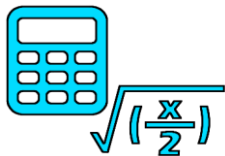
Población del área encuestada:

393.000



Poblaciones:

Cabezón de la Sal	Reocín
Camargo	Ribamontan al Mar
Castañeda	Ribamontan al Monte
Corvera de Toranzo	San felices de Buelna
El Astillero	Santander
Entrambasaguas	Santiurde de Toranzo
Lierganes	Saro
Los Corrales de Buelna	Selaya
Marina de Cudeyo	Sta. Maria de Cayon
Medio Cudeyo	Torrelavega
Penagos	Villacarriedo
Pielagos	Villaescusa
Puente Viego	



RESULTADOS

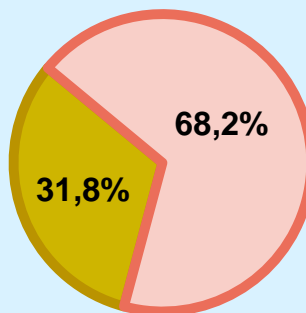
Área: centro de Cantabria

Conocedores de la emisora



31,8 %

125.130



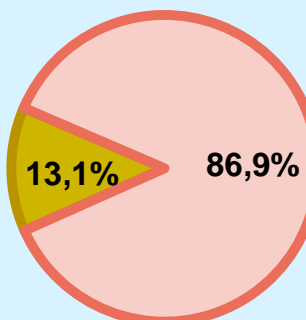
Universo: Población general

Seguidores de la emisora (Durante el último mes)



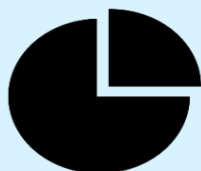
13,1 %

51.606



Universo: Población general

Resultados generales - 24 horas



3,6 % **SHARE 24h**

7.849 **GRP 24h**

515 **PÚBLICO SIMULTÁNEO**

Universo: Población general

Tiempo de audiencia diaria



3,4

minutos / persona
Población general



25,7

minutos / persona
Población que sigue la emisora



22.079


total horas
Población general

Universo:



Última vez que siguió la emisora



un día



De 2 a 7 días




De 8 a 30 días



0% 1% 2% 3% 4% 5% 6%

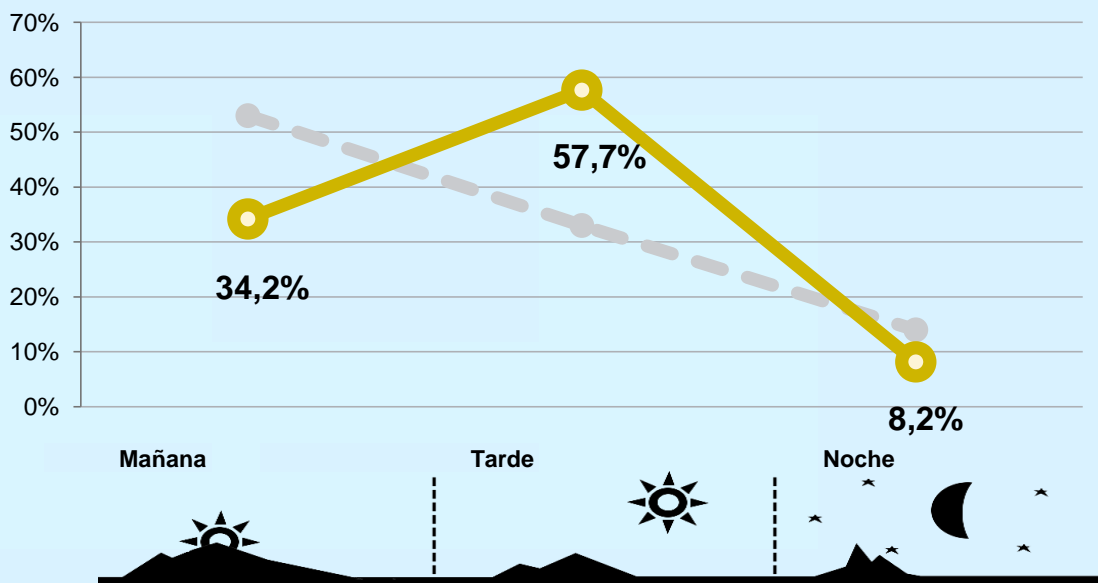
Universo: Población general



RESULTADOS POR FRANJAS HORARIAS

Área: centro de Cantabria

Preferencia horaria



Universo: Población que sigue la emisora

Resultados generales - 8 horas

	% Share (8 horas)	GRP GRP (8 horas)	 Público simultáneo
Mañana	2,3%	2683	524
Tarde	6,2%	4525	884
Noche	2,1%	641	125

Universo: Población general

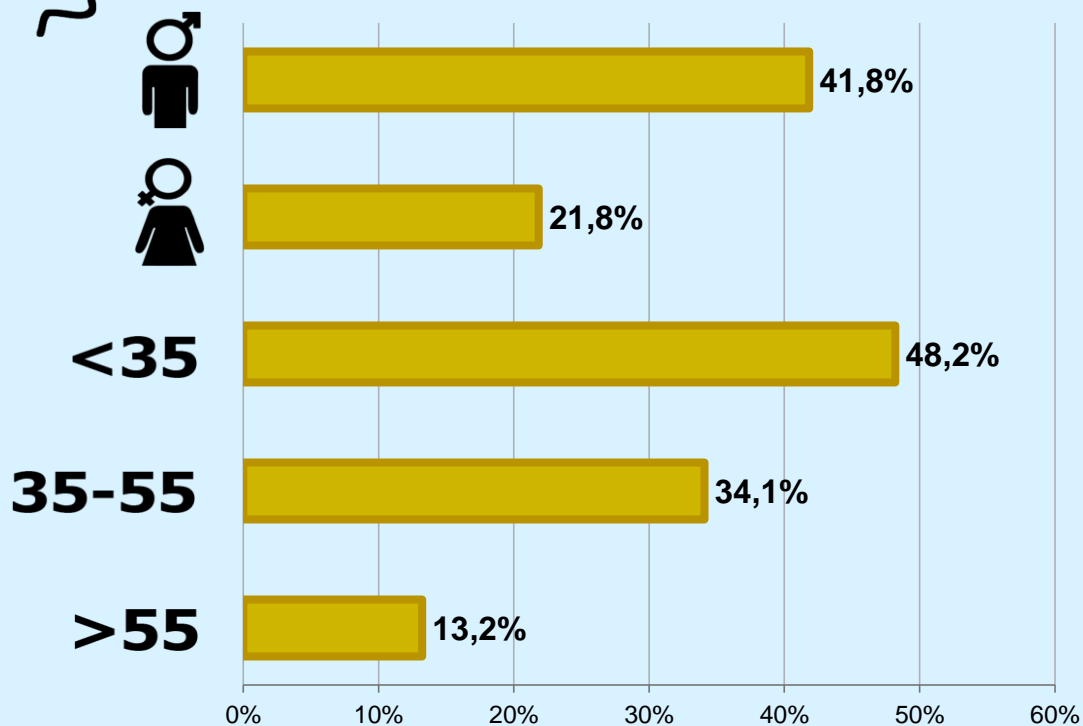


RESULTADOS POR SEXO Y EDAD

Área: centro de Cantabria



Conocimiento de la emisora




Universo: Población general



Tiempo de audiencia diaria minutos / persona

	♂	♀	<35	35-55	>55
Población general	6,8	1,9	6,9	3,2	2,4
Población que sigue la emisora	30,2	20,9	22,6	21,2	32,1



INFORMACIÓN COMPLEMENTARIA

Área: centro de Cantabria



Información general del medio
(Todas las emisoras)

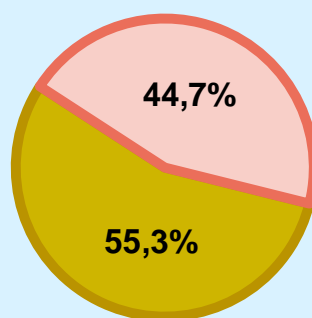


Seguimiento del medio



Audiencia diaria
en minutos

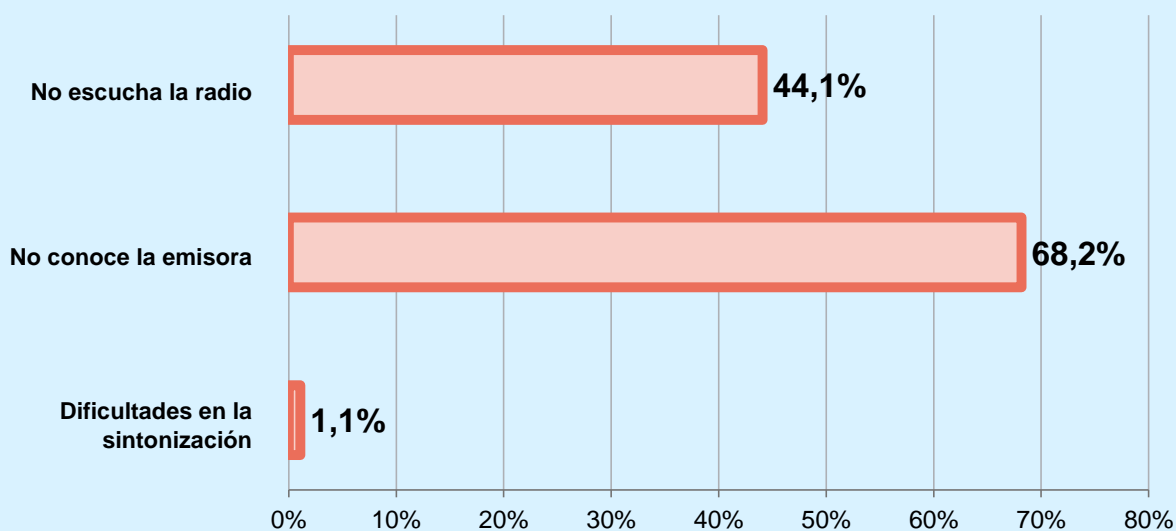
94



Universo: Población general



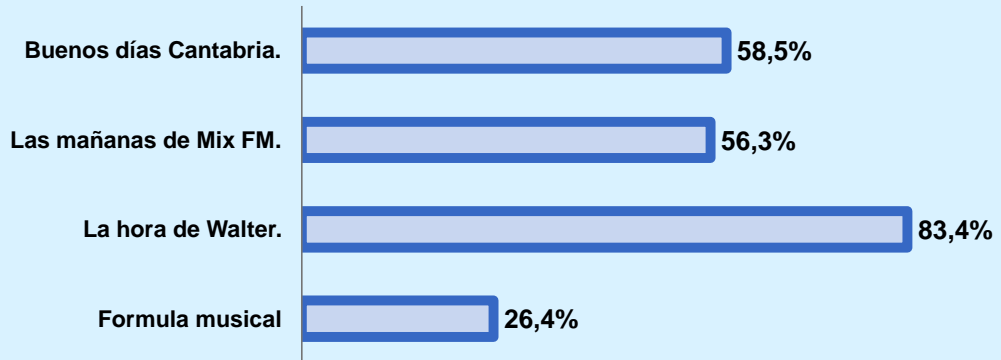
Inconveniencias a la difusión de la emisora



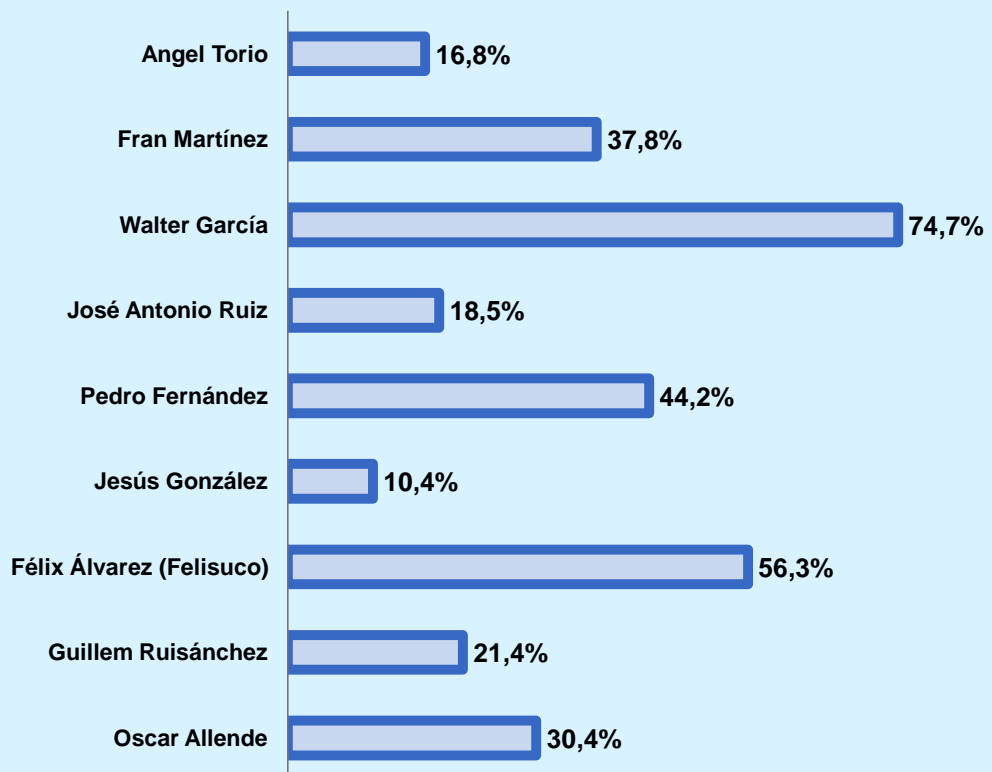
Universo: Población general

Nivel de conocimiento de programas y locutores

Buenos días Cantabria.	58,5%
Las mañanas de Mix FM.	56,3%
La hora de Walter.	83,4%
Formula musical	26,4%



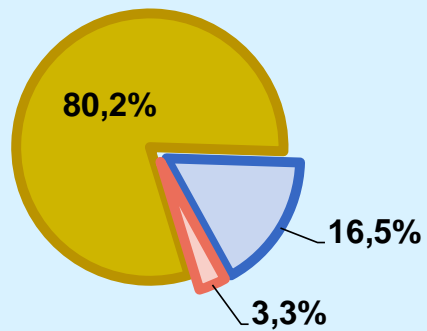
Angel Torio	16,8%
Fran Martínez	37,8%
Walter García	74,7%
José Antonio Ruiz	18,5%
Pedro Fernández	44,2%
Jesús González	10,4%
Félix Álvarez (Felisuco)	56,3%
Guillem Ruisánchez	21,4%
Oscar Allende	30,4%





Calidad de la señal

Se recibe bien	80,2%
Regular o con dificultades	16,5%
Mala calidad o no se recibe	3,3%



Universo: Población que conoce la emisora