

Canal 7 TeleValencia

09 / 2014


Estudio de audiencia de televisión

The logo for audimedia.net features a blue Wi-Fi symbol above the text 'audimedia.net' in a lowercase, sans-serif font.



The logo for Infortécnica audiencia.org features a colorful pie chart icon to the left of the text 'Infortécnica audiencia.org' in a lowercase, sans-serif font.





FICHA TÉCNICA



Universo:
Población mayor de 15 años.



Fecha del estudio: (MM / AAAA)
09 / 2014

2 σ
2 sigma

Muestreo probabilístico, aleatorio simple.




Número de entrevistas telefónicas:
364



Margen de error sobre el total de la muestra:
 $\pm 2,62\%$ (5,24%)



Empresa que realiza el estudio:
 **INFORTÉCNICA** - www.infortecnica.com

Puede verificar la autenticidad de los datos del estudio consultando la web:
www.audiencia.org o en www.audimedia.net



SÍNTESIS

Canal 7 TeleValencia, seguida por 516000 personas, obtiene un 1,7 por ciento de share en provincia de Valencia.

En el estudio realizado en septiembre de 2014. Canal 7 TeleValencia es conocida por el 40,3 por ciento de la población de la provincia de Valencia. En el último mes la han seguido 516000 personas durante 16 minutos al día de media. Sobre el total de la población, el tiempo medio de audiencia es de 3,2 minutos, con un 1,7 por ciento de share y un GRP 24h de 40777 personas.



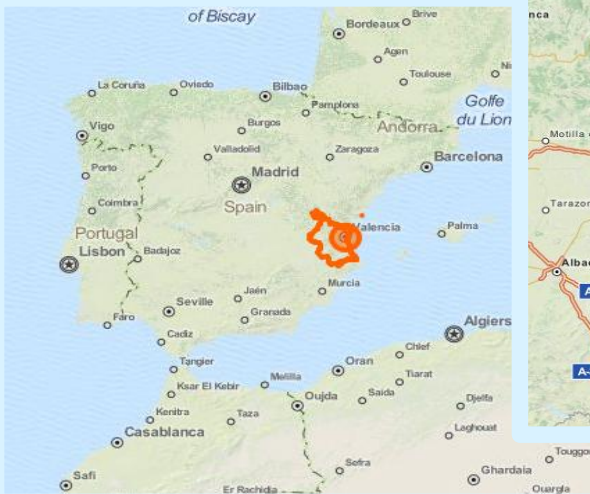
ÁREA

provincia de Valencia



Área de realización del estudio:

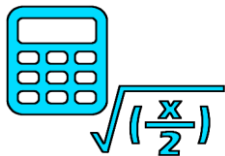
provincia de Valencia



Población del área encuestada:
2.580.000



Poblaciones:
Todas las poblaciones



RESULTADOS

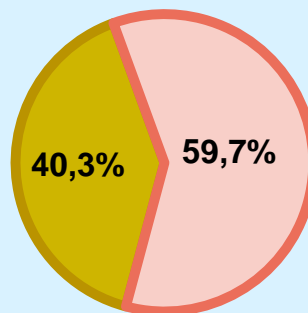
Área: provincia de Valencia

Conocedores de la emisora



40,3 %

1.038.701



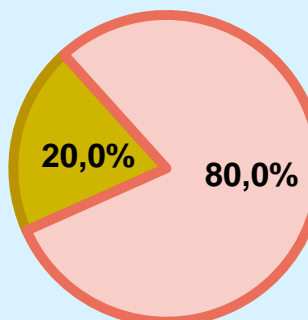
Universo: Población general

Seguidores de la emisora (Durante el último mes)



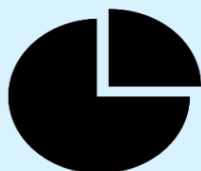
20,0 %

516.000



Universo: Población general

Resultados generales - 24 horas



1,7 % **SHARE 24h**

40.777 **GRP 24h**

5.419 **PÚBLICO SIMULTÁNEO**

Universo: Población general

Tiempo de audiencia diaria



3,2

minutos / persona
Población general



16,2

minutos / persona
Población que sigue la emisora



139.182


total horas
Población general

Universo:



Última vez que siguió la emisora



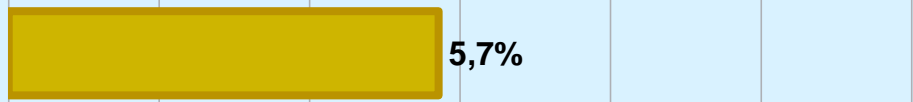
un día



De 2 a 7 días




De 8 a 30 días



0% 2% 4% 6% 8% 10% 12%

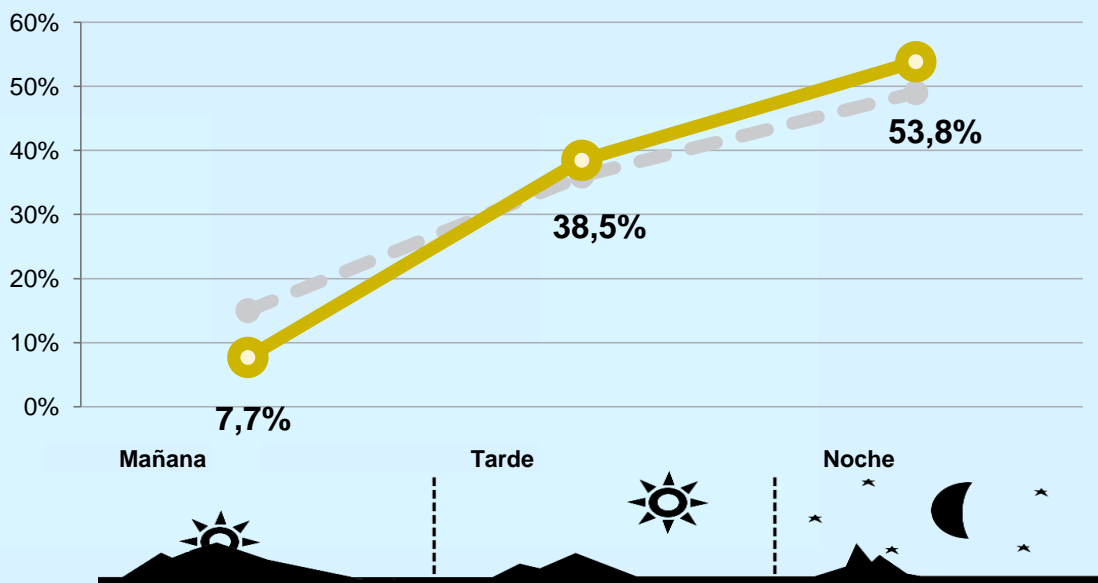
Universo: Población general



RESULTADOS POR FRANJAS HORARIAS

Área: provincia de Valencia

Preferencia horaria



Universo: Población que sigue la emisora

Resultados generales - 8 horas

	% Share (8 horas)	GRP GRP (8 horas)	 Público simultáneo
Mañana	0,9%	3137	1251
Tarde	1,8%	15684	6253
Noche	1,9%	21957	8754

Universo: Población general

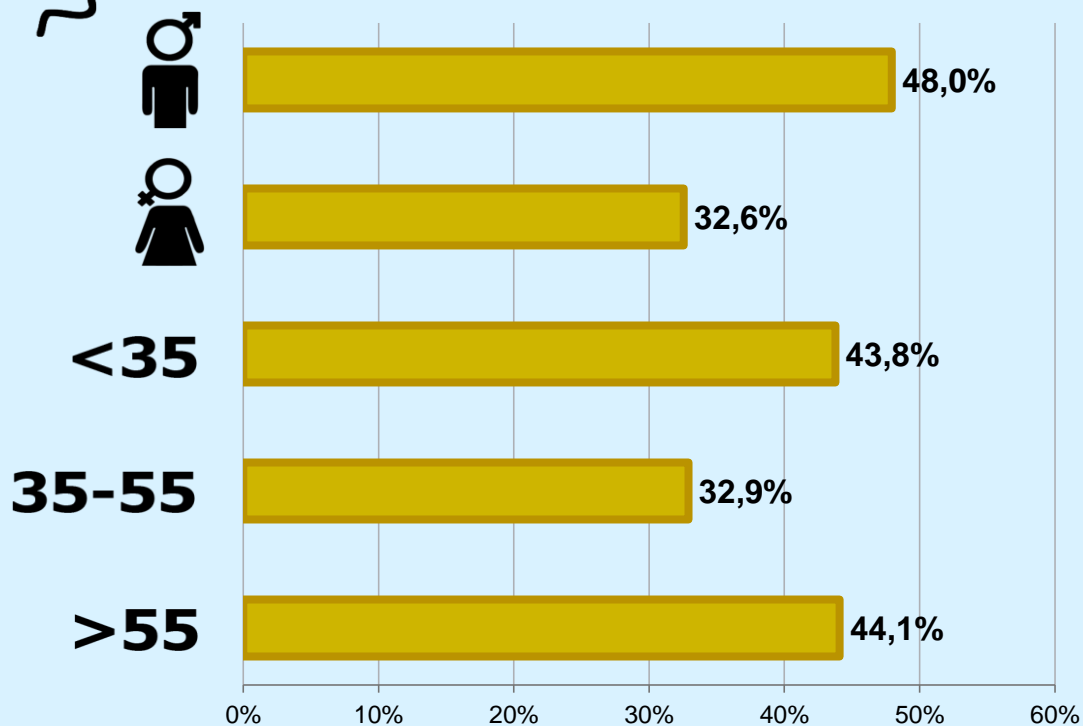


RESULTADOS POR SEXO Y EDAD

Área: provincia de Valencia



Conocimiento de la emisora




Universo: Población general



Tiempo de audiencia diaria minutos / persona

	♂	♀	<35	35-55	>55
Población general	4,4	2,1	3,2	1,6	5,0
Población que sigue la emisora	17,0	15,4	12,1	15,8	20,6



INFORMACIÓN COMPLEMENTARIA

Área: provincia de Valencia



Información general del medio
(Todos los canales)

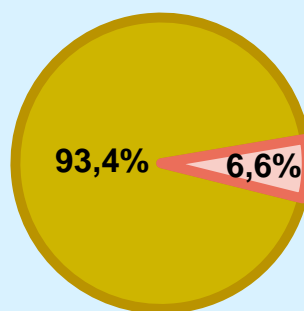


Seguimiento del medio



Audiencia diaria
en minutos

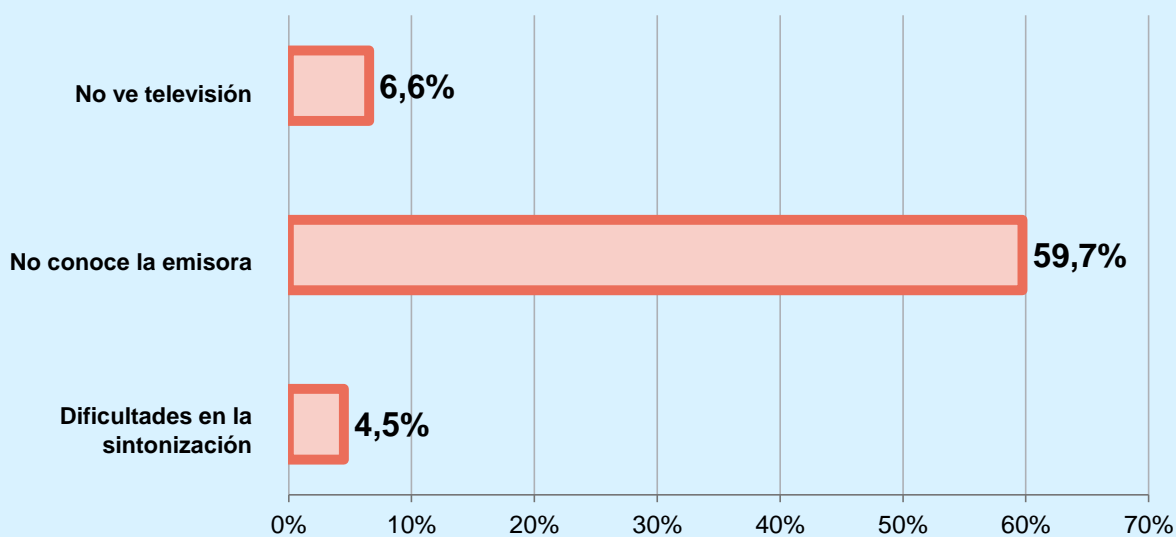
191



Universo: Población general



Inconveniencias a la difusión de la emisora

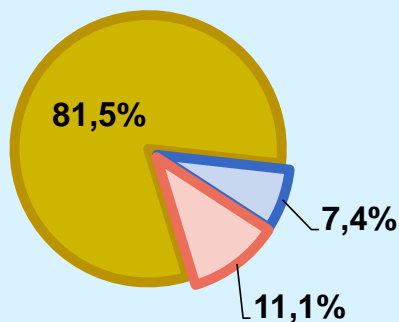


Universo: Población general



Calidad de la señal

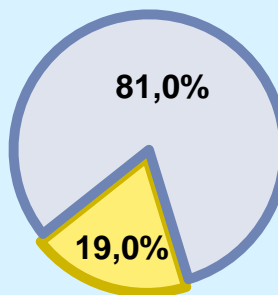
Se recibe bien	81,5%
Regular o con dificultades	7,4%
Mala calidad o no se recibe	11,1%



Universo: Población que conoce la emisora

¿Sintoniza Canal 7 TeleValencia por la Red de ONO o por antena TDT?

ONO	19,0%
TDT	81,0%



Universo: Población que conoce la emisora