




Integración Radio

09 / 2014

Estudio de audiencia de radio





FICHA TÉCNICA

**Universo:**

Población mayor de 15 años.

**Fecha del estudio:** (MM / AAAA)

09 / 2014

2 σ
2 sigma

Muestreo probabilístico, aleatorio simple.

**Número de entrevistas telefónicas:**

342

**Margen de error sobre el total de la muestra:**

± 2,7% (5,41%)

**Empresa que realiza el estudio:**

 **INFORTÉCNICA** - www.infortecnica.com

Puede verificar la autenticidad de los datos del estudio consultando la web:
www.audiencia.org o en www.audimedia.net



SÍNTESIS

Integración Radio, seguida por 94200 personas, obtiene un 1,7 por ciento de share en provincia de Sevilla.

En el estudio realizado en septiembre de 2014. Integración Radio es conocida por el 8,1 por ciento de la población de provincia de Sevilla. En el último mes la han seguido 94176 personas durante 32 minutos al día de media. Sobre el total de la población, el tiempo medio de audiencia es de 1,6 minutos, con un 1,7 por ciento de share y un GRP 24h de 19065 personas.



ÁREA

provincia de Sevilla



Área de realización del estudio:


provincia de Sevilla



Población del área encuestada:
1.950.000



Poblaciones:
Todos los municipios



RESULTADOS

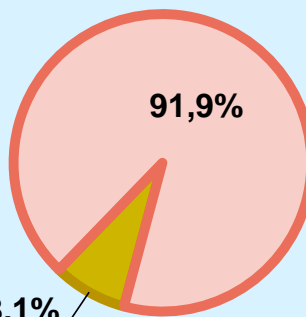
Área: provincia de Sevilla

Conocedores de la emisora



8,1 %

157.521



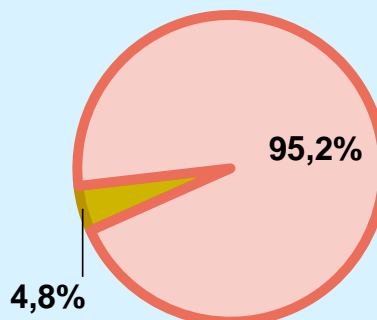
Universo: Población general

Seguidores de la emisora (Durante el último mes)



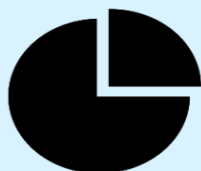
4,8 %

94.176



Universo: Población general

Resultados generales - 24 horas



1,7 % **SHARE 24h**

19.065 **GRP 24h**

1.201 **PÚBLICO SIMULTÁNEO**

Universo: Población general

Tiempo de audiencia diaria



1,6

minutos / persona
Población general



32,1

minutos / persona
Población que sigue la emisora



50.442

total horas
Población general

Universo:

Última vez que siguió la emisora



un día

0,9%



De 2 a 7 días

2,3%




De 8 a 30 días

1,7%

0% 1% 1% 2% 2% 3%

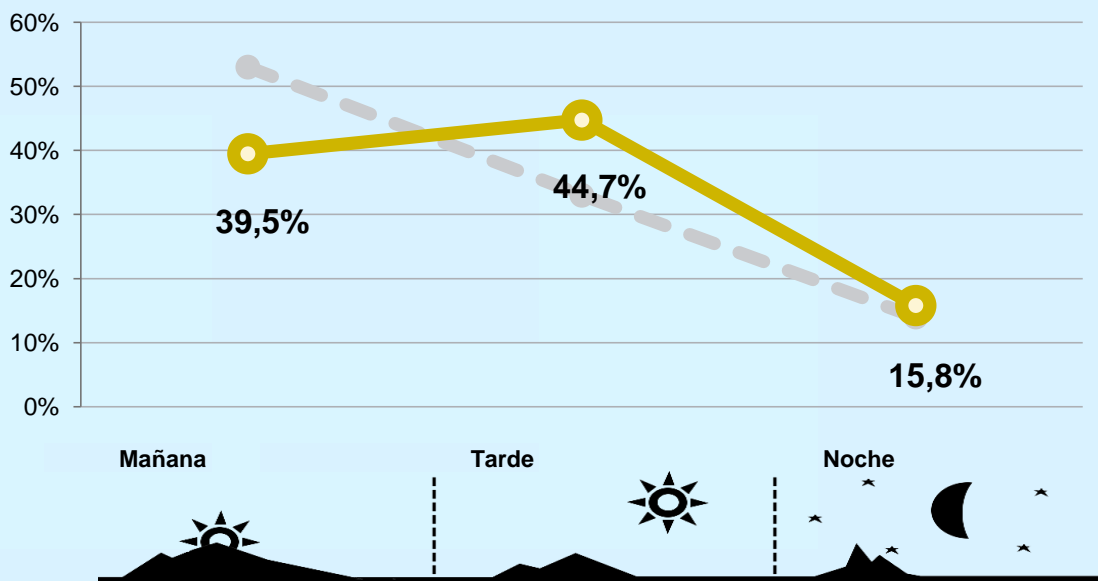
Universo: Población general



RESULTADOS POR FRANJAS HORARIAS

Área: provincia de Sevilla

Preferencia horaria



Universo: Población que sigue la emisora

Resultados generales - 8 horas

	% Share (8 horas)	GRP GRP (8 horas)	 Público simultáneo
Mañana	1,3%	7526	1422
Tarde	2,3%	8529	1612
Noche	1,9%	3010	569

Universo: Población general

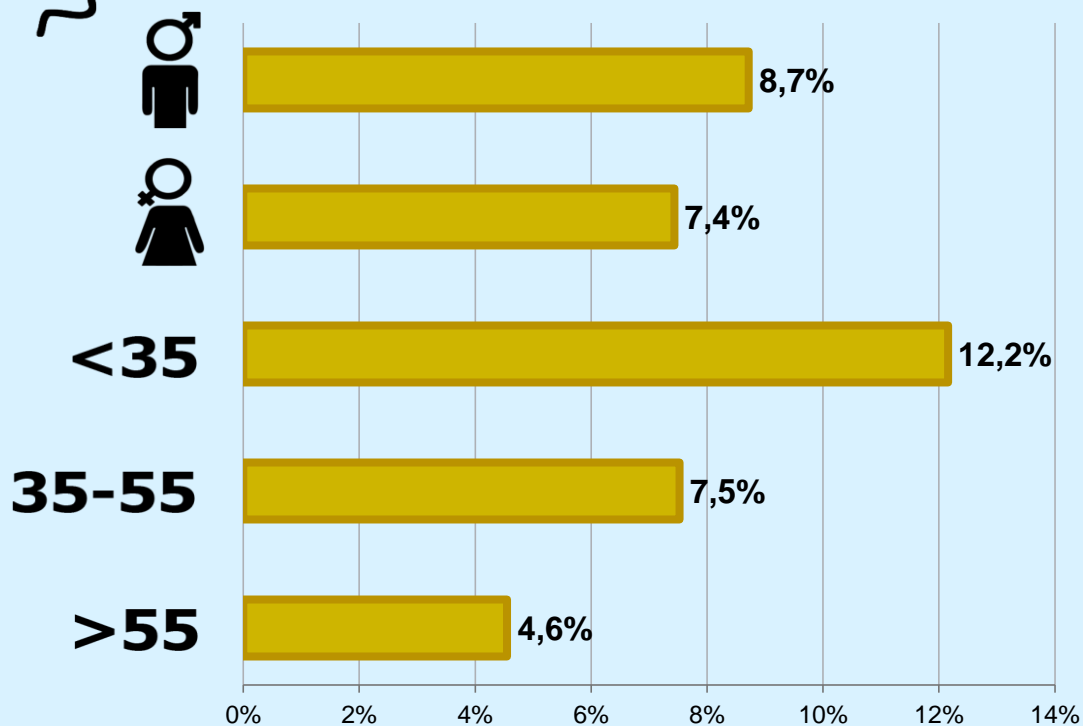


RESULTADOS POR SEXO Y EDAD

Área: provincia de Sevilla



Conocimiento de la emisora




Universo: Población general



Tiempo de audiencia diaria minutos / persona

	♂	♀	<35	35-55	>55
Población general	2,0	1,1	3,7	1,0	-0,1
Población que sigue la emisora	37,4	26,9	46,4	40,2	9,8



INFORMACIÓN COMPLEMENTARIA

Área: provincia de Sevilla



Información general del medio
(Todas las emisoras)

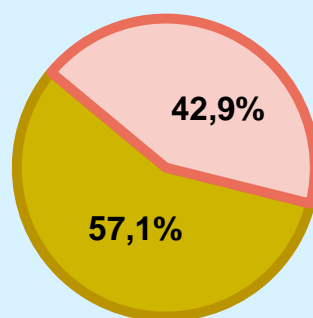


Seguimiento del medio



Audiencia diaria
en minutos

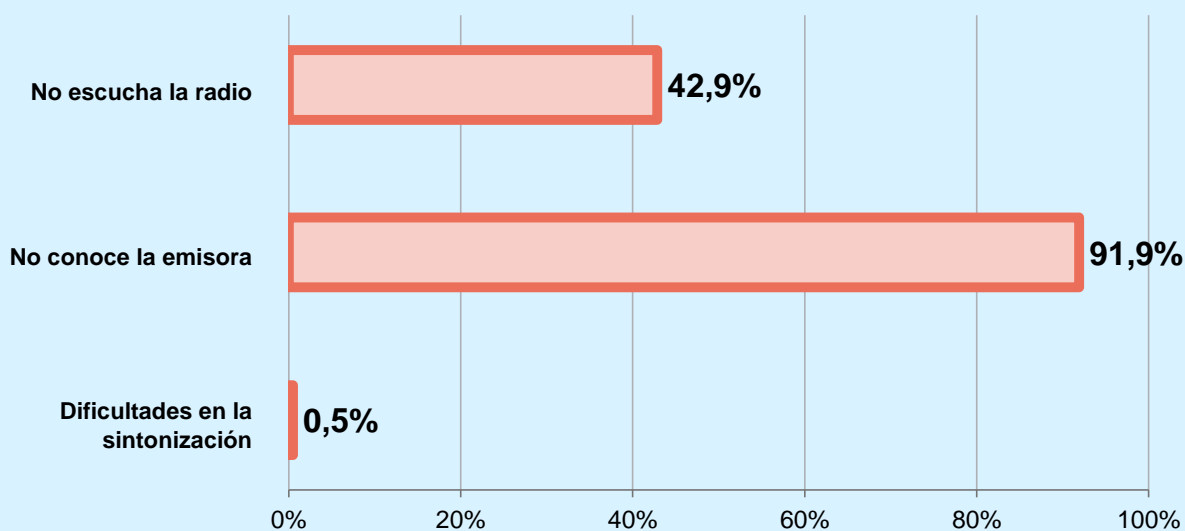
91



Universo: Población general



Inconveniencias a la difusión de la emisora

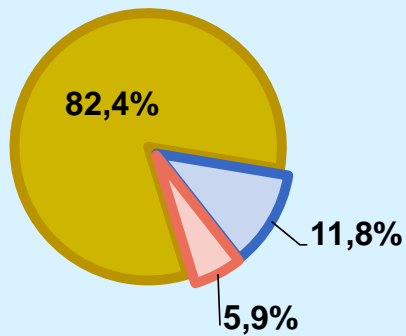


Universo: Población general



Calidad de la señal

Se recibe bien	82,4%
Regular o con dificultades	11,8%
Mala calidad o no se recibe	5,9%



Universo: Población que conoce la emisora