



TVR Televisión Rioja

09 / 2014


Estudio de audiencia de televisión

**audimedia.net**



**Infortécnica
audiencia.org**





FICHA TÉCNICA

**Universo:**

Población mayor de 15 años.

**Fecha del estudio:** (MM / AAAA)

09 / 2014

2 σ
2 sigma

Muestreo probabilístico, aleatorio simple.

**Número de entrevistas telefónicas:**

358

**Margen de error sobre el total de la muestra:**

$\pm 2,64\%$ (5,28%)

**Empresa que realiza el estudio:**

 **INFORTÉCNICA** - www.infortecnica.com

Puede verificar la autenticidad de los datos del estudio consultando la web:
www.audiencia.org o en www.audimedia.net



SÍNTESIS

TVR Televisión Rioja, seguida por 177614 personas, obtiene un 5,8 por ciento de share en La Rioja.

En el estudio realizado en septiembre de 2014. TVR Televisión Rioja es conocida por el 88,3 por ciento de la población de La Rioja. En el último mes la han seguido 177614 personas durante 19 minutos al día de media. Sobre el total de la población, el tiempo medio de audiencia es de 10,4 minutos, con un 5,8 por ciento de share y un GRP 24h de 17394 personas.

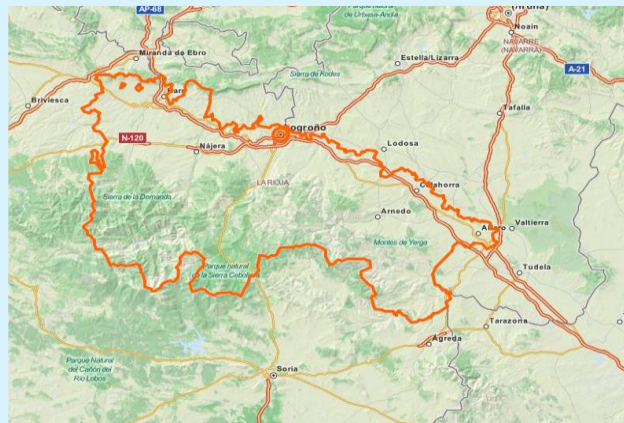


ÁREA

La Rioja



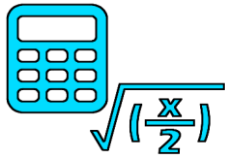
Área de realización del estudio: La Rioja



Población del área encuestada:
324.000



Poblaciones:
Todos los municipios



RESULTADOS

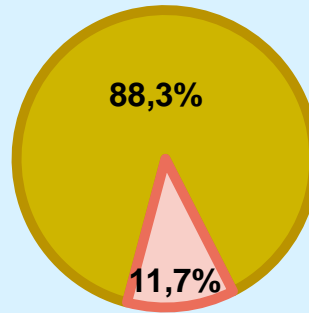
Área: La Rioja

Conocedores de la emisora



88,3 %

286.173



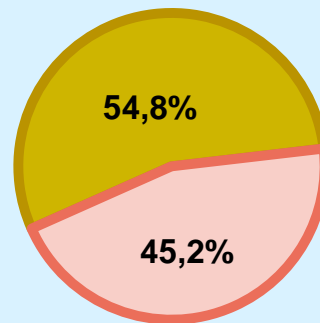
Universo: Población general

Seguidores de la emisora (Durante el último mes)



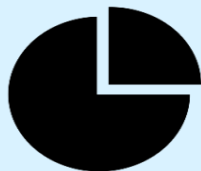
54,8 %

177.614



Universo: Población general

Resultados generales - 24 horas



5,8 % **SHARE 24h**

17.394 **GRP 24h**

2.176 **PÚBLICO SIMULTÁNEO**

Universo: Población general

Tiempo de audiencia diaria



10,4



19,0



56.183

Universo:

minutos / persona
Población general


minutos / persona
Población que sigue la emisora

total horas
Población general


Última vez que siguió la emisora



un día



De 2 a 7 días




De 8 a 30 días



0% 5% 10% 15% 20% 25% 30% 35%

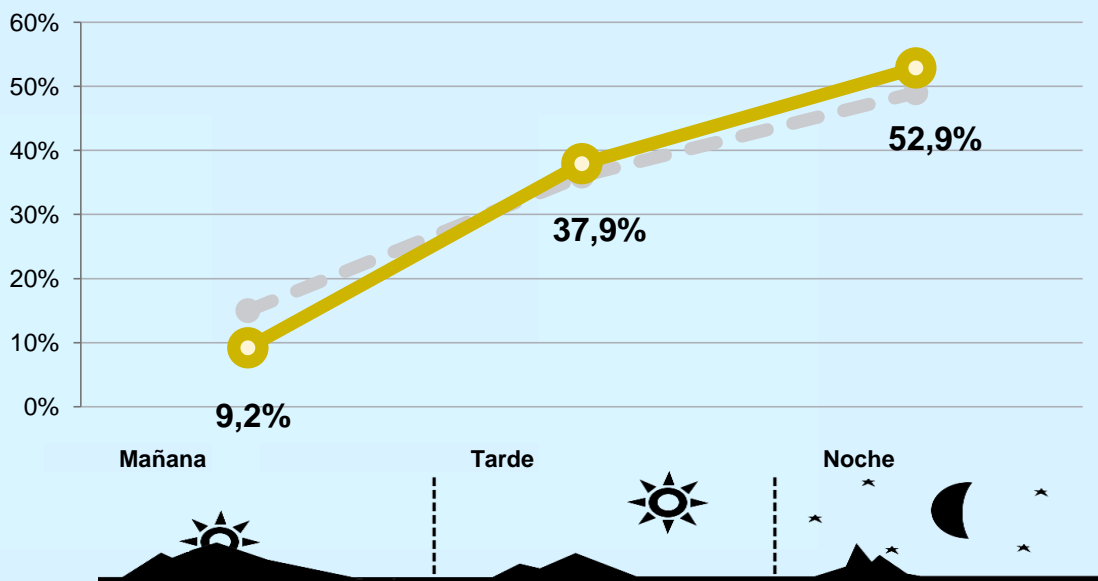
Universo: Población general



RESULTADOS POR FRANJAS HORARIAS

Área: La Rioja

Preferencia horaria



Universo: Población que sigue la emisora

Resultados generales - 8 horas

	% Share (8 horas)	GRP GRP (8 horas)	 Público simultáneo
Mañana	3,5%	1599	600
Tarde	6,1%	6598	2477
Noche	6,2%	9197	3452

Universo: Población general

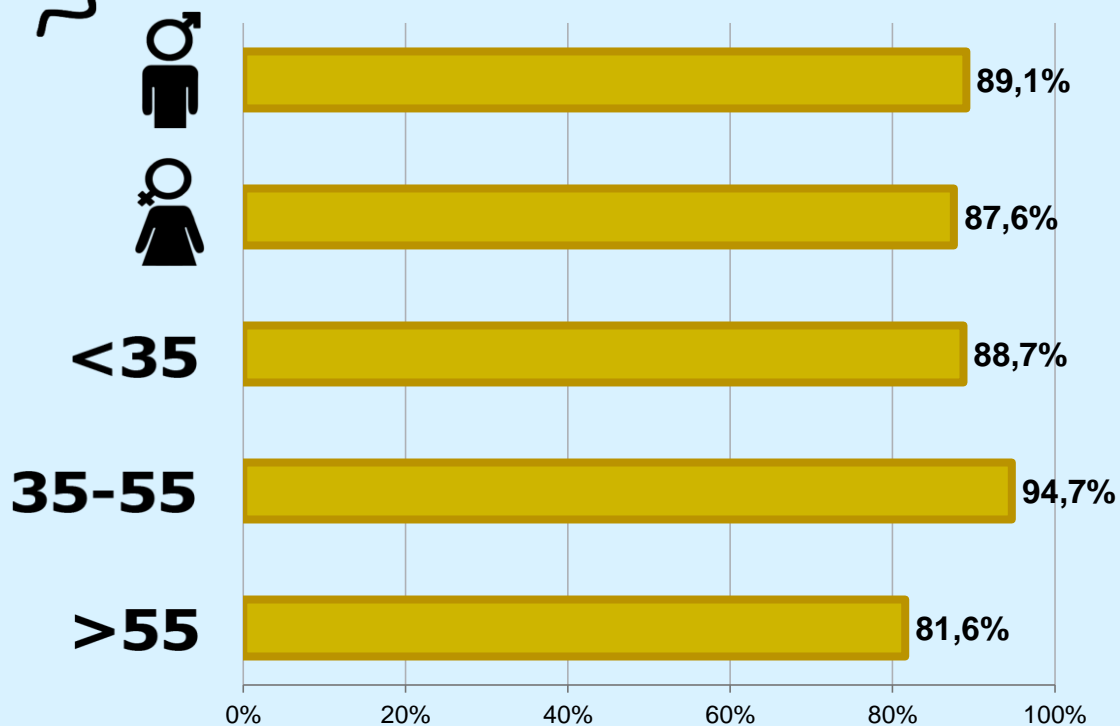


RESULTADOS POR SEXO Y EDAD

Área: La Rioja



Conocimiento de la emisora




Universo: Población general



Tiempo de audiencia diaria minutos / persona

	♂	♀	<35	35-55	>55
Población general	12,0	8,8	8,9	10,6	11,7
Población que sigue la emisora	22,5	15,5	17,6	18,7	20,6



INFORMACIÓN COMPLEMENTARIA

Área: La Rioja



Información general del medio
(Todos los canales)

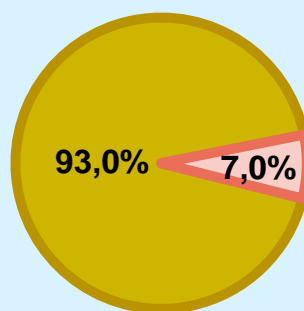


Seguimiento del medio



Audiencia diaria
en minutos

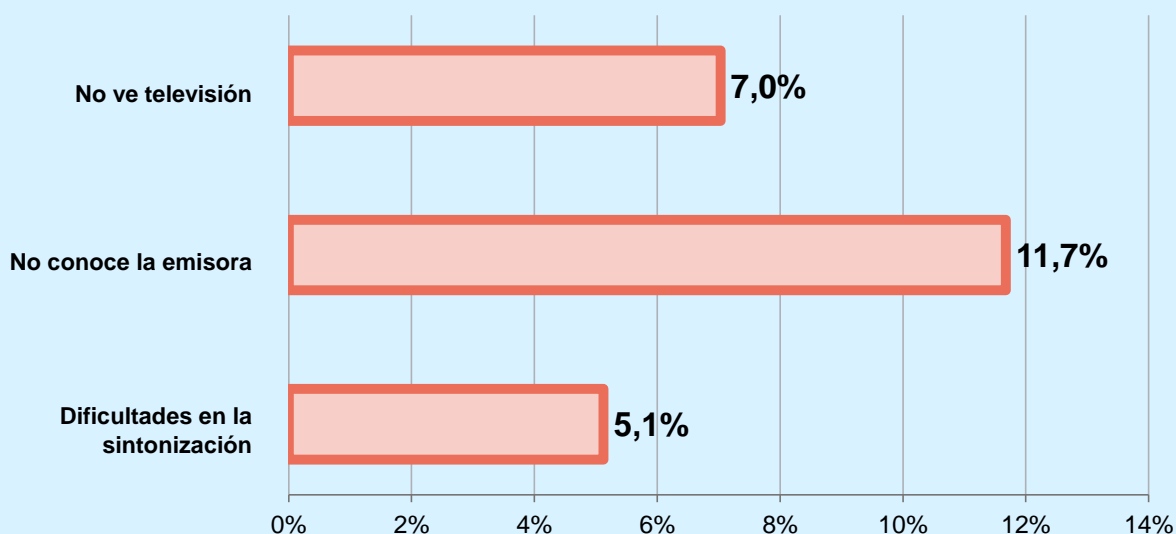
180



Universo: Población general



Inconveniencias a la difusión de la emisora

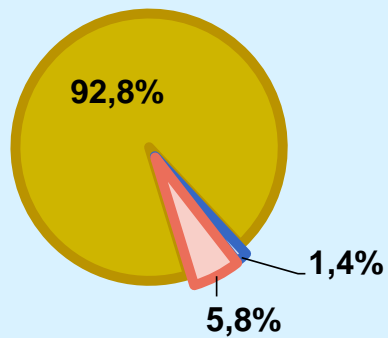


Universo: Población general



Calidad de la señal

Se recibe bien	92,8%
Regular o con dificultades	1,4%
Mala calidad o no se recibe	5,8%



Universo: Población que conoce la emisora