

TV-A

10 / 2014

Estudio de audiencia de televisión

The logo for audimedia.net features a blue Wi-Fi symbol above the text 'audimedia.net' in a sans-serif font.



The logo for Infortécnica audiencia.org features a colorful circular graphic with a stylized 'i' and 'a' above the text 'Infortécnica audiencia.org'.





FICHA TÉCNICA



Universo:
Población mayor de 15 años.



Fecha del estudio: (MM / AAAA)
10 / 2014

2 σ
2 sigma

Muestreo probabilístico, aleatorio simple.




Número de entrevistas telefónicas:
360



Margen de error sobre el total de la muestra:
 $\pm 2,63\%$ (5,27%)



Empresa que realiza el estudio:
 **INFORTÉCNICA** - www.infortecnica.com

Puede verificar la autenticidad de los datos del estudio consultando la web:
www.audiencia.org o en www.audimedia.net



SÍNTESIS

TV-A, seguida por 21655 personas, obtiene un 1,8 por ciento de share en Comarca del Alcoiá.

En el estudio realizado en octubre de 2014. TV-A es conocida por cerca de la mitad de la población de Comarca del Alcoiá. En el último mes la han seguido 21655 personas durante 22 minutos al día de media. Sobre el total de la población, el tiempo medio de audiencia es de 3,4 minutos, con un 1,8 por ciento de share y un GRP 24h de 2397 personas.



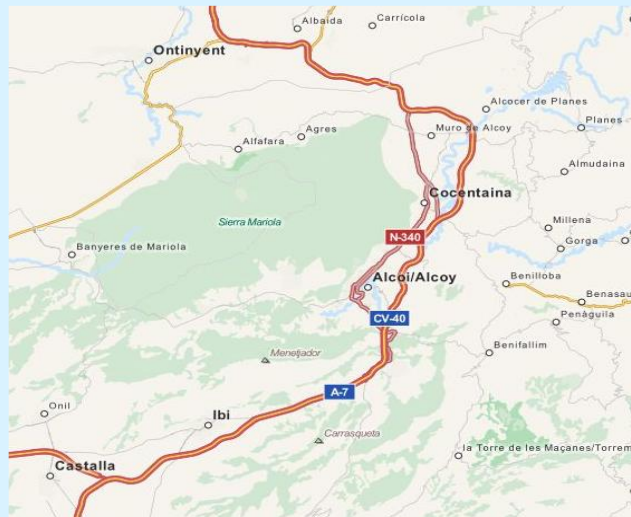
ÁREA

Comarca del Alcoiá



Área de realización del estudio:

Comarca del Alcoiá




Población del área encuestada:

143.000



Poblaciones:

Ibi	Cocentaina
Benimarfull	Alquería de Aznar
Castalla	Muro de Alcoy
Almudaina	Biar
Onil	Beniarrés
Benillup	Cañada
Tibi	Gaïanes
Millena	Beneixama
Alcoy	Planes
Gorga	Banyeres de Mariola



RESULTADOS

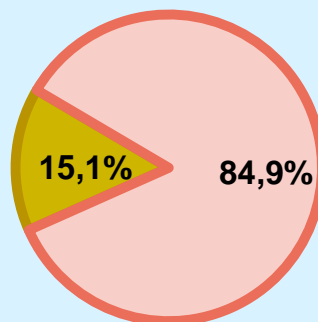
Área: Comarca del Alcoiá

Seguidores de la emisora (Durante el último mes)



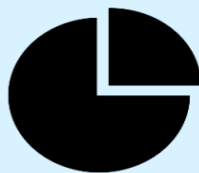
15,1 %

21.655



Universo: Población general

Resultados generales - 24 horas



1,8 % **SHARE 24h**

2.397 **GRP 24h**

306 **PÚBLICO SIMULTÁNEO**

Universo: Población general

Tiempo de audiencia diaria



3,4

minutos / persona
Población general



22,1

minutos / persona
Población que sigue la emisora



7.988

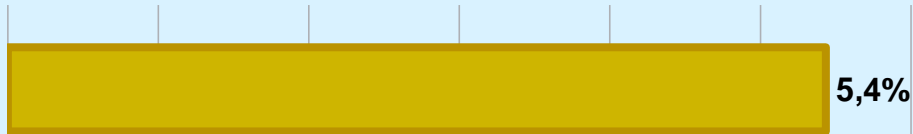
total horas
Población general

Universo:



Última vez que siguió la emisora



un día



De 2 a 7 días

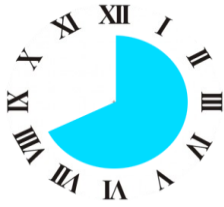


De 8 a 30 días



0% 1% 2% 3% 4% 5% 6%

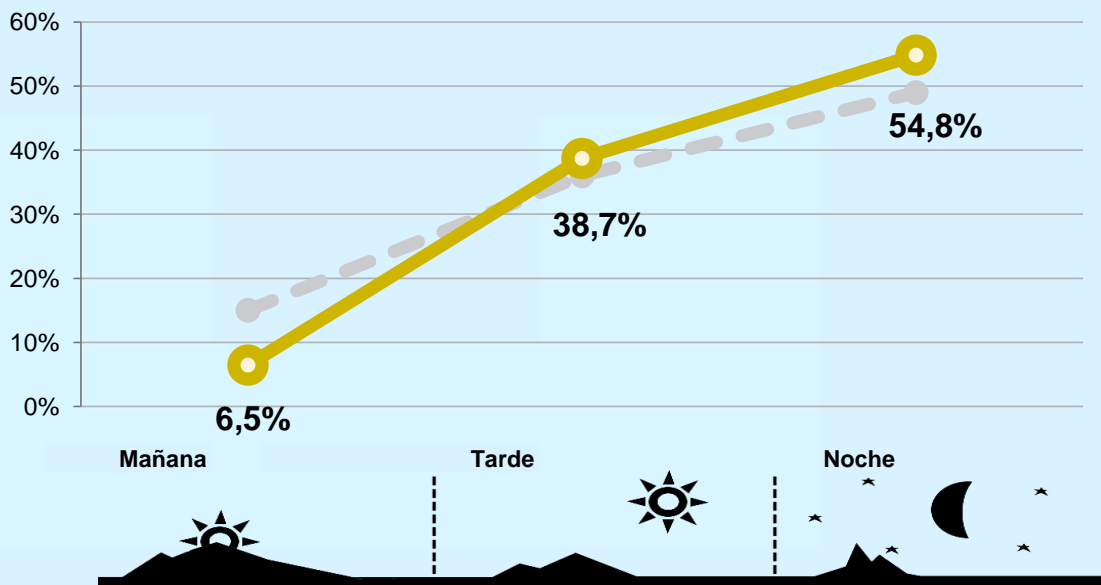
Universo: Población general




RESULTADOS POR FRANJAS HORARIAS





Área: Comarca del Alcoiá


Preferencia horaria



 Universo: Población que sigue la emisora

Resultados generales - 8 horas


	% Share (8 horas)	GRP GRP (8 horas)	 Público simultáneo
Mañana 	0,8%	155	59
Tarde 	2,0%	928	356
Noche 	2,0%	1315	504


 Universo: Población general



RESULTADOS POR SEXO Y EDAD

Área: Comarca del Alcoiá





INFORMACIÓN COMPLEMENTARIA

Área: Comarca del Alcoiá



Información general del medio
(Todos los canales)

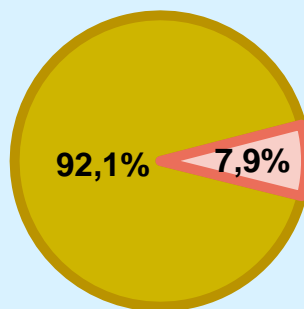



Seguimiento del medio



Audiencia diaria
en minutos

184

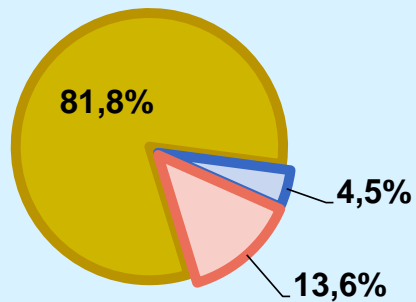



 Universo: Población general



Calidad de la señal

Se recibe bien	81,8%
Regular o con dificultades	4,5%
Mala calidad o no se recibe	13,6%



 Universo: Población que conoce la emisora