




Calamocha TV

08 / 2014

Estudio de audiencia de televisión





FICHA TÉCNICA



Universo:
Población mayor de 15 años.



Fecha del estudio: (MM / AAAA)
08 / 2014

2 σ
2 sigma

Muestreo probabilístico, aleatorio simple.




Número de entrevistas telefónicas:
356



Margen de error sobre el total de la muestra:
 $\pm 2,65\%$ (5,3%)



Empresa que realiza el estudio:
 **INFORTÉCNICA** - www.infortecnica.com

Puede verificar la autenticidad de los datos del estudio consultando la web:
www.audiencia.org o en www.audimedia.net



SÍNTESIS

Calamocha TV, seguida por cerca de 10000 personas. 7,6 por ciento de share en Calamocha y alrededores.

En el estudio realizado en agosto de 2014. Calamocha TV es conocida por el 84,7 por ciento de la población de Calamocha y alrededores. El tiempo medio de audiencia es de 13,4 minutos, con un 7,6 por ciento de share.

En el total de su área de difusión la han seguido cerca 10.000 personas con un GRP 24h de más de 800 personas.



ÁREA

Calamocha y alrededores



Área de realización del estudio:

Calamocha y alrededores



Población del área encuestada:

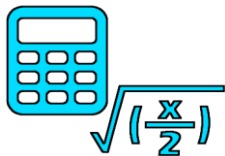
8.300



Poblaciones:

Alpeñés
Báguena
Bañón
Barrachina
Bea
Burbáguena
Calamocha
Caminreal
Castejón de Tornos
Cosa

Ferreruela de Huerva
Fonfría
Lagueruela
Tornos
Torralba de los Sisonos
Torre los Negros
Torrecilla del Rebollar
Torrijo del Campo



RESULTADOS

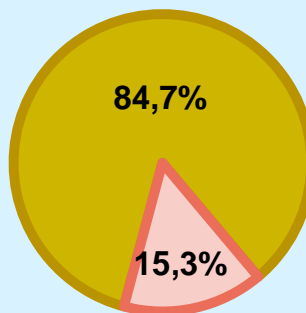
Área: Calamocha y alrededores

Conocedores de la emisora



84,7 %

7.031



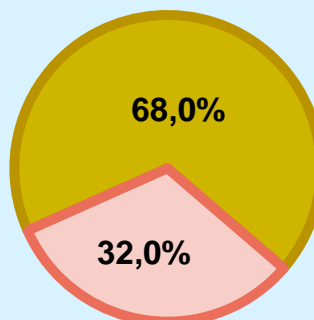
Universo: Población general

Seguidores de la emisora (Durante el último mes)



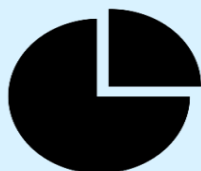
68,0 %

5.641



Universo: Población general

Resultados generales - 24 horas



7,6 % **SHARE 24h**

581 **GRP 24h**

71 **PÚBLICO SIMULTÁNEO**

Universo: Población general

Tiempo de audiencia diaria



13,4

minutos / persona
Población general



19,7

minutos / persona
Población que sigue la emisora



1.854

total horas
Población general

Universo:

Última vez que siguió la emisora



un día



De 2 a 7 días



De 8 a 30 días



0% 10% 20% 30% 40% 50%

Universo: Población general



ÁREA

municipios al norte de Teruel



Área de realización del estudio:
municipios al norte de Teruel



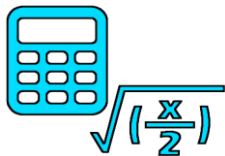
Población del área encuestada:
12.000



Poblaciones:

Aguatón
Alba
Alfambra
Almohaja
Argente
Bueña
Camañas
Celadas
Cella
Cosa
Lidón
Monreal del Campo

Ojos Negros
Peracense
Pozondón
Rubielos de la Cérída
Santa Eulalia
Singra
Torrelacárcel
Torremocha de Jiloca
Villafranca del Campo
Villar del Salz
Villarquemado
Visiedo



RESULTADOS

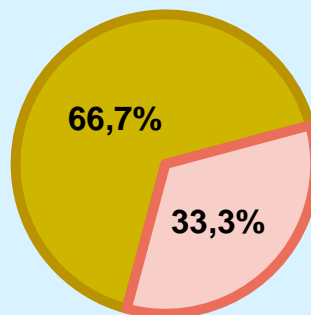
Área: municipios al norte de Teruel

Conocedores de la emisora



66,7 %

8.000



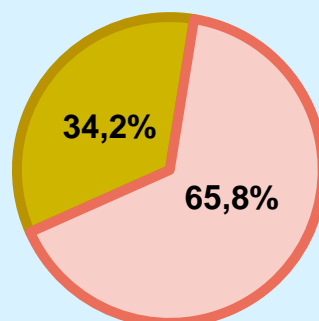
Universo: Población general

Seguidores de la emisora (Durante el último mes)




34,2 %

4.105



Universo: Población general

Resultados generales - 24 horas



2,4 % **SHARE 24h**

262 **GRP 24h**

32 **PÚBLICO SIMULTÁNEO**

Universo: Población general

Tiempo de audiencia diaria



4,2



12,2



836

Universo:

minutos / persona
Población general

minutos / persona
Población que sigue la emisora

total horas
Población general

Última vez que siguió la emisora



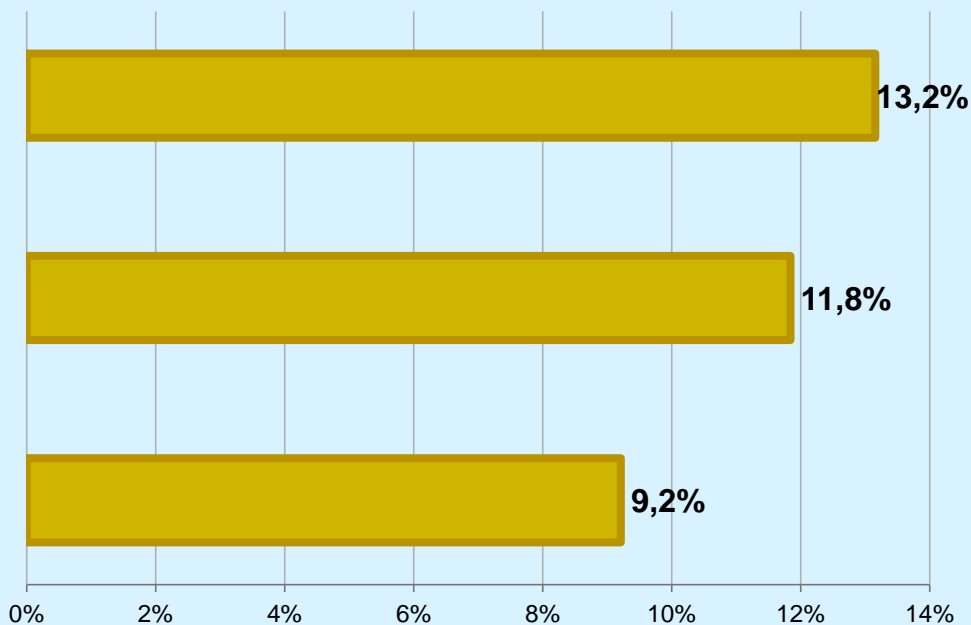
un día




De 2 a 7 días



De 8 a 30 días



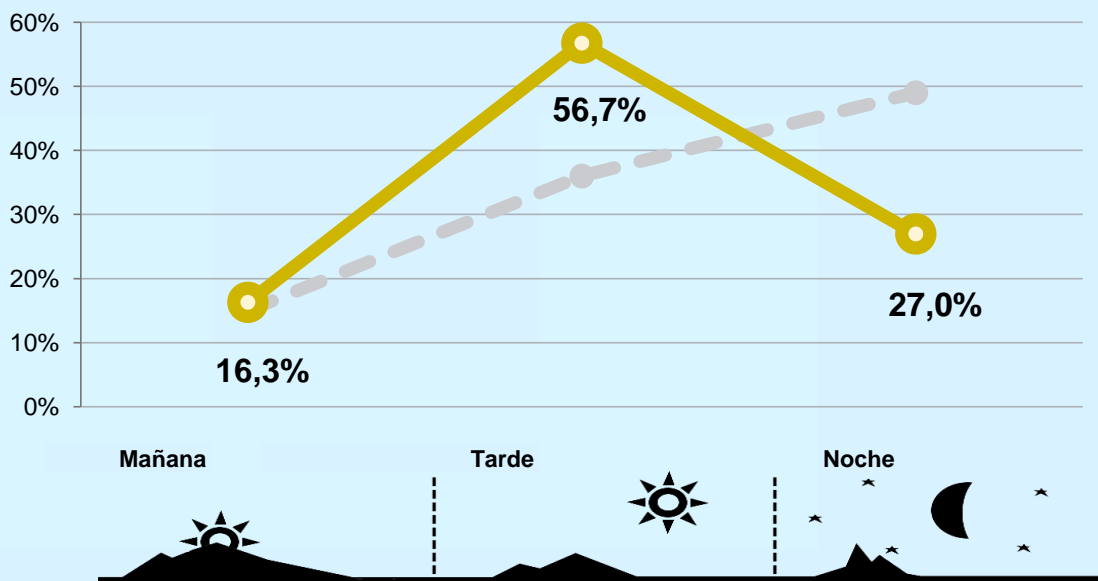
Universo: Población general



RESULTADOS POR FRANJAS HORARIAS





Área: Calamocha y alrededores

Preferencia horaria



Universo: Población que sigue la emisora

Resultados generales - 8 horas

	% Share (8 horas)	GRP GRP (8 horas)	 Público simultáneo
Mañana 	8,2%	95	35
Tarde 	11,9%	329	121
Noche 	4,2%	157	58

Universo: Población general

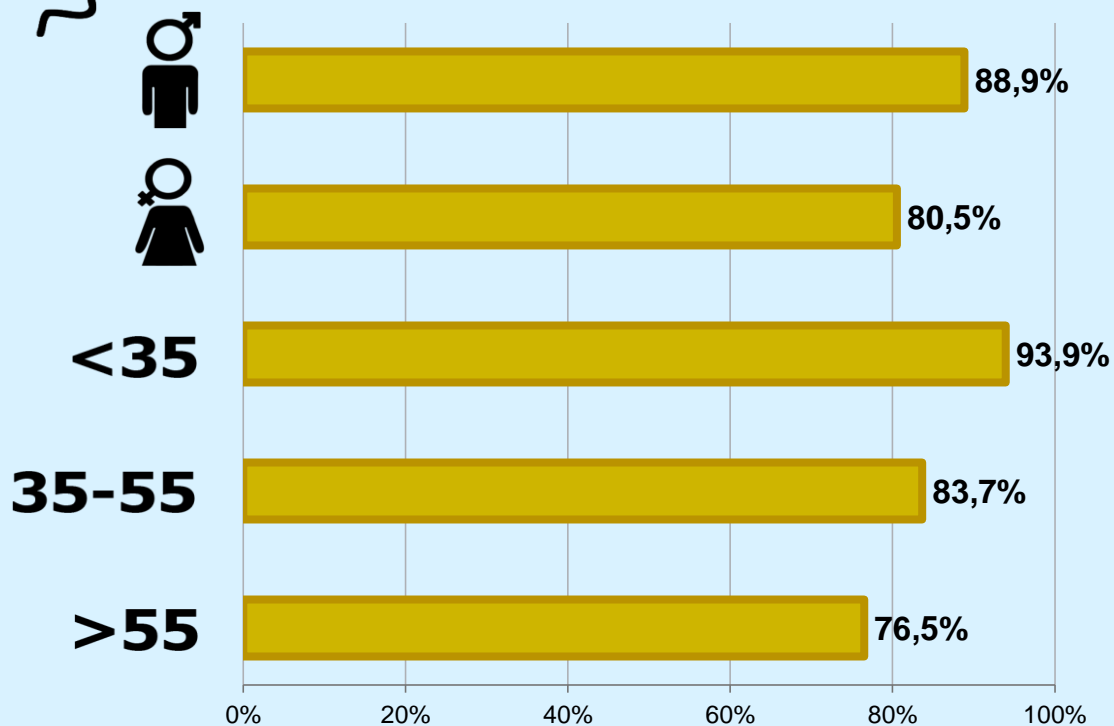


RESULTADOS POR SEXO Y EDAD

Área: Calamocha y alrededores



Conocimiento de la emisora




Universo: Población general



Tiempo de audiencia diaria minutos / persona

	♂	♀	<35	35-55	>55
Población general	13,9	12,9	13,4	12,4	14,4
Población que sigue la emisora	20,6	18,9	18,1	18,3	22,7



INFORMACIÓN COMPLEMENTARIA

Área: Todo el área de la muestra



Información general del medio
(Todos los canales)

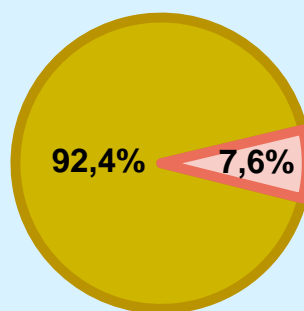


Seguimiento del medio



Audiencia diaria
en minutos

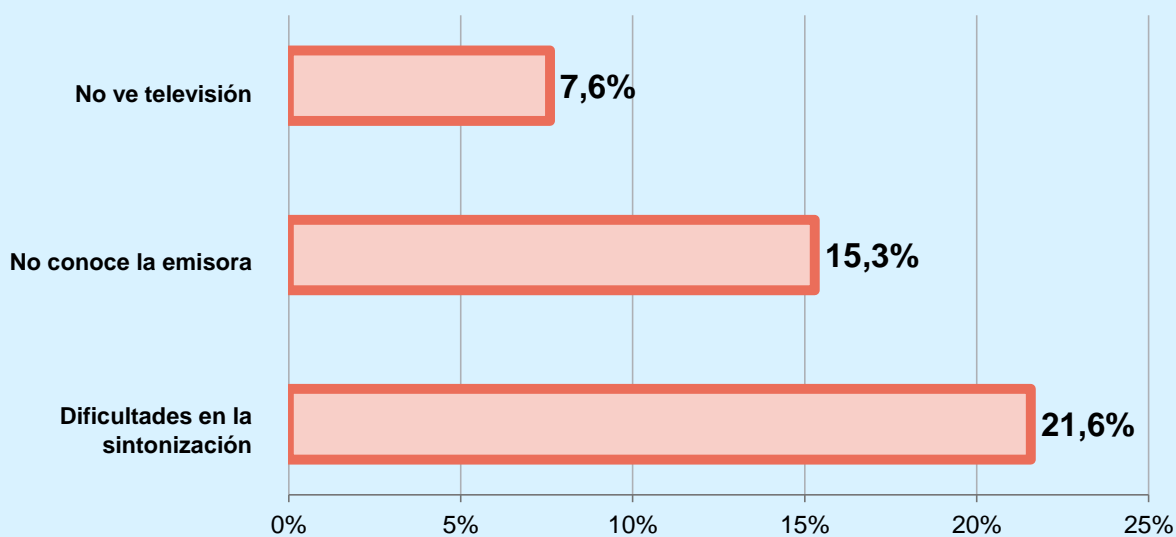
177



Universo: Población general



Inconveniencias a la difusión de la emisora

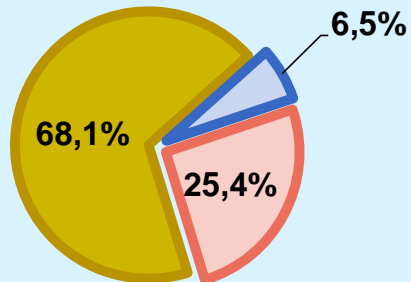


Universo: Población general



Calidad de la señal

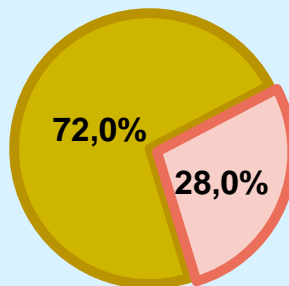
Se recibe bien	68,1%
Regular o con dificultades	6,5%
Mala calidad o no se recibe	25,4%



Universo: Población que conoce la emisora

¿Ha seguido ud. en algún momento Las fiestas de San Roque y la Virgen de la Asunción por Calamocha TV?

Sí	72,0%
No	28,0%



Universo: Población que sigue la emisora