



Popular Televisión - Castilla La Mancha

08 / 2014


Estudio de audiencia de televisión

The logo for audimedia.net, featuring a blue Wi-Fi symbol above the text "audimedia.net" in a blue, sans-serif font.



The logo for Infortécnica audiencia.org, featuring a colorful circular emblem with red, yellow, and green segments above the text "Infortécnica" in blue and "audiencia.org" in a larger blue font.





FICHA TÉCNICA



Universo:
Población mayor de 15 años.



Fecha del estudio: (MM / AAAA)
08 / 2014

2 σ
2 sigma

Muestreo probabilístico, aleatorio simple.




Número de entrevistas telefónicas:
671



Margen de error sobre el total de la muestra:
 $\pm 1,93\%$ (3,86%)



Empresa que realiza el estudio:
 **INFORTÉCNICA** - www.infortecnica.com

Puede verificar la autenticidad de los datos del estudio consultando la web:
www.audiencia.org o en www.audimedia.net



SÍNTESIS

Popular Televisión - Castilla La Mancha, seguida por 172200 personas, obtiene un 3,1 por ciento de share en las capitales de Castilla La Mancha y proximidades.

En el estudio realizado en agosto de 2014. Popular Televisión - Castilla La Mancha es conocida por el 39,6 por ciento de la población de las capitales de Castilla La Mancha y proximidades. En el último mes la han seguido 172183 personas durante 27 minutos al día de media. Sobre el total de la población, el tiempo medio de audiencia es de 5,4 minutos, con un 3,1 por ciento de share y un GRP 24h de 24476 personas.



ÁREA

capitales de Castilla La Mancha y proximidades



Área de realización del estudio:

capitales de Castilla La Mancha y proximidades




Población del área encuestada:

860.000



Poblaciones:

Albacete
Ciudad Real
Cuenca
Guadalajara
Toledo
y poblaciones próximas



RESULTADOS

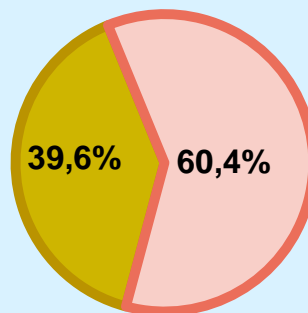
Área: capitales de Castilla La Mancha y proximidades

Conocedores de la emisora



39,6 %

340.847



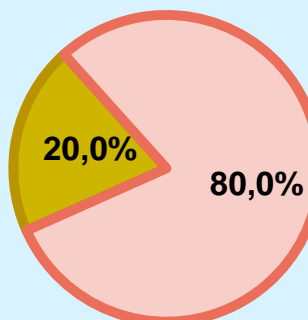
Universo: Población general

Seguidores de la emisora (Durante el último mes)




20,0 %

172.183



Universo: Población general

Resultados generales - 24 horas




3,1 % **SHARE 24h**

24.476 **GRP 24h**

2.918 **PÚBLICO SIMULTÁNEO**

Universo: Población general

Tiempo de audiencia diaria



5,4

26,9

77.297

Universo:

minutos / persona
Población general

minutos / persona
Población que sigue la emisora

total horas
Población general

Última vez que siguió la emisora



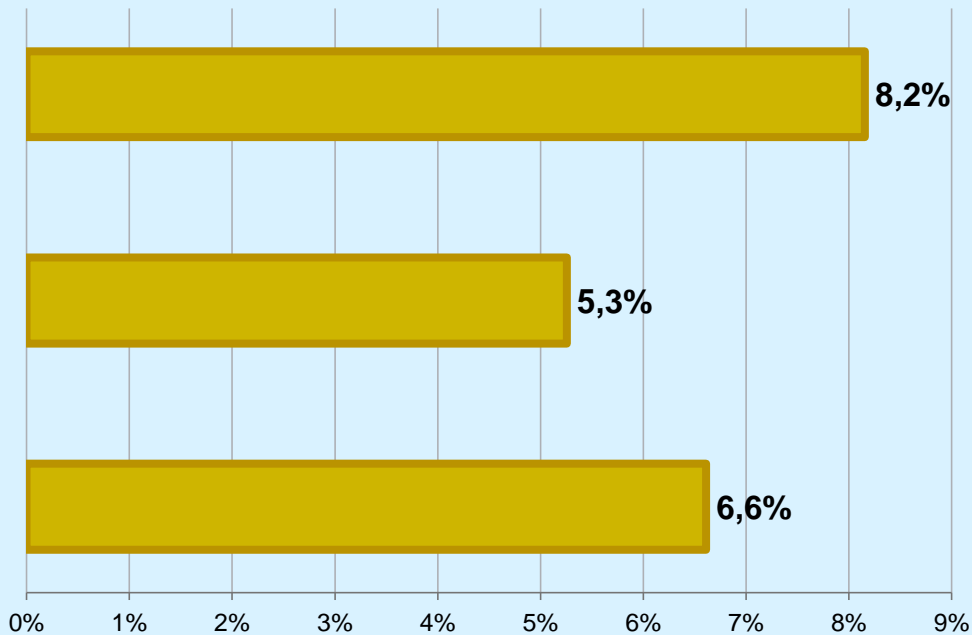
un día



De 2 a 7 días



De 8 a 30 días



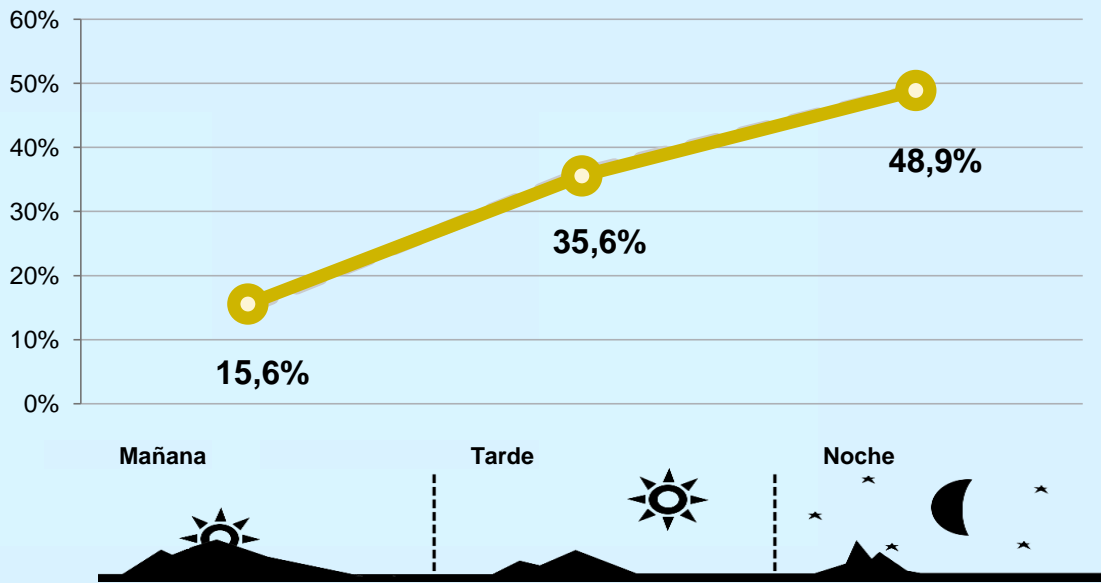
Universo: Población general



RESULTADOS POR FRANJAS HORARIAS

Área: capitales de Castilla La Mancha y proximidades

Preferencia horaria



Universo: Población que sigue la emisora

Resultados generales - 8 horas

	% Share (8 horas)	GRP GRP (8 horas)	 Público simultáneo
Mañana	3,3%	3807	1362
Tarde	3,1%	8703	3113
Noche	3,1%	11966	4280

Universo: Población general

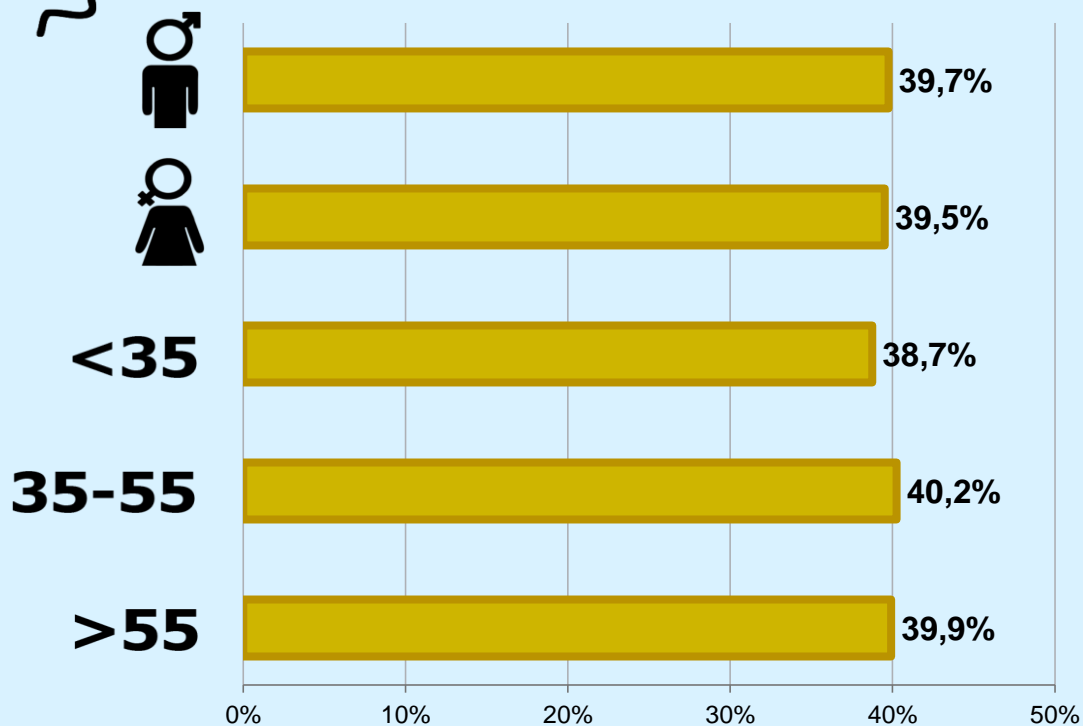


RESULTADOS POR SEXO Y EDAD

Área: capitales de Castilla La Mancha y proximidades



Conocimiento de la emisora



Universo: Población general



Tiempo de audiencia diaria minutos / persona

	♂	♀	<35	35-55	>55
Población general	4,0	6,6	3,5	4,2	8,7
Población que sigue la emisora	20,6	33,0	16,0	20,0	43,4



ÁREA

Albacete



Área de realización del estudio: Albacete

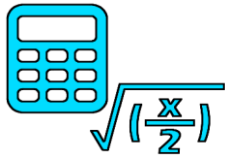


Población del área encuestada: 251.998



Poblaciones:

Balazote	La Gineta
Albacete	La Roda
Barrax	Ontur
Chinchilla	Santa Ana
Hellín	Santiago de Mora
Iniesta	Tarazona de la Mancha
Isso	Tobarra



RESULTADOS

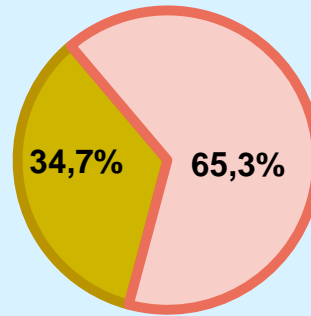
Área: Albacete

Conocedores de la emisora



34,7 %

87.343



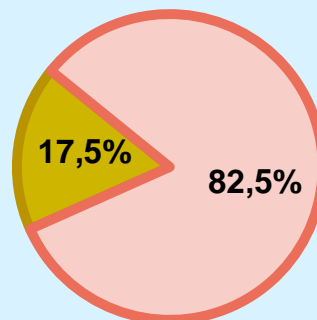
Universo: Población general

Seguidores de la emisora (Durante el último mes)



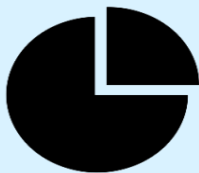
17,5 %

44.109



Universo: Población general

Resultados generales - 24 horas



2,7 % **SHARE 24h**

6.126 **GRP 24h**

730 **PÚBLICO SIMULTÁNEO**

Universo: Población general

Tiempo de audiencia diaria



4,6

26,3

19.346

Universo:

minutos / persona
Población general

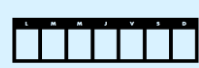
minutos / persona
Población que sigue la emisora

total horas
Población general

Última vez que siguió la emisora



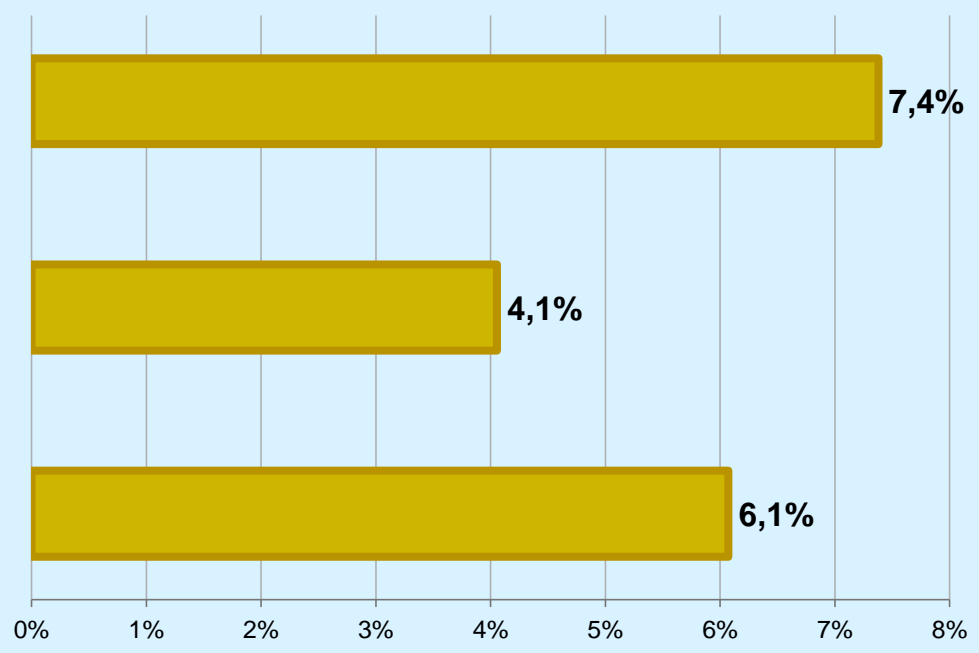
un día



De 2 a 7 días



De 8 a 30 días



Universo: Población general



ÁREA

Ciudad Real



Área de realización del estudio:

Ciudad Real



Población del área encuestada:

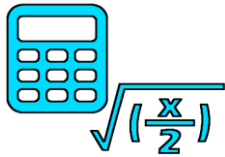
188.990



Poblaciones:

Argamasilla de Calatrava
Ciudad Real
Daimiel
Malagón

Miguelturra
Pozuelo de Calatrava
Puertollano
Villarubia de los Ojos



RESULTADOS

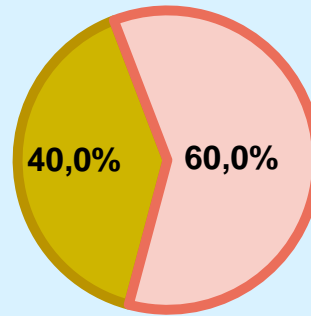
Área: Ciudad Real

Conocedores de la emisora



40,0 %

75.599



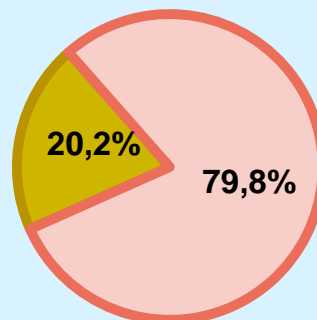
Universo: Población general

Seguidores de la emisora (Durante el último mes)




20,2 %

38.108



Universo: Población general

Resultados generales - 24 horas



2,9 % **SHARE 24h**

4.980 **GRP 24h**

594 **PÚBLICO SIMULTÁNEO**

Universo: Población general

Tiempo de audiencia diaria



5,0

minutos / persona
Población general



24,8

minutos / persona
Población que sigue la emisora



15.726

total horas
Población general

Universo:

Última vez que siguió la emisora



un día

9,5%



De 2 a 7 días

4,0%



De 8 a 30 días

6,7%

0% 2% 4% 6% 8% 10%

Universo: Población general

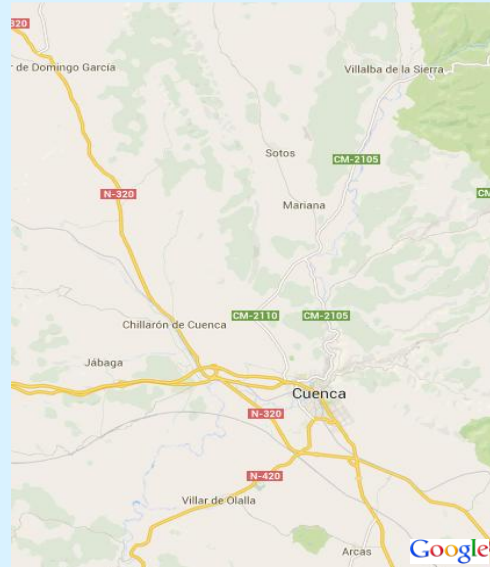


ÁREA

Cuenca



Área de realización del estudio: Cuenca



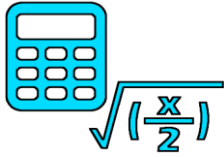
Población del área encuestada: 60.163



Poblaciones:

Arcas
Chillarón de Cuenca
Colliga
Cuenca
Jábaga

Mariana
Nohales
Sotos
Villalba de la Sierra
Zarzuela



RESULTADOS

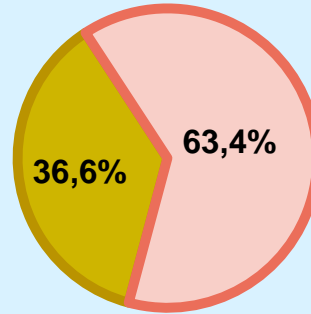
Área: Cuenca

Conocedores de la emisora



36,6 %

22.032



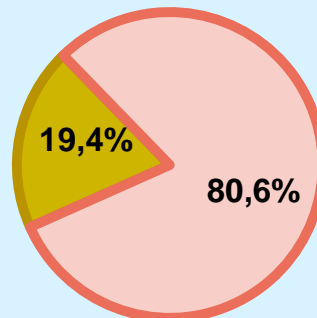
Universo: Población general

Seguidores de la emisora (Durante el último mes)



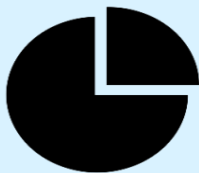
19,4 %

11.675



Universo: Población general

Resultados generales - 24 horas



3,1 % **SHARE 24h**

1.666 **GRP 24h**

199 **PÚBLICO SIMULTÁNEO**

Universo: Población general

Tiempo de audiencia diaria



5,2

27,0

5.262



Universo:

minutos / persona
Población general

minutos / persona
Población que sigue la emisora

total horas
Población general

Última vez que siguió la emisora



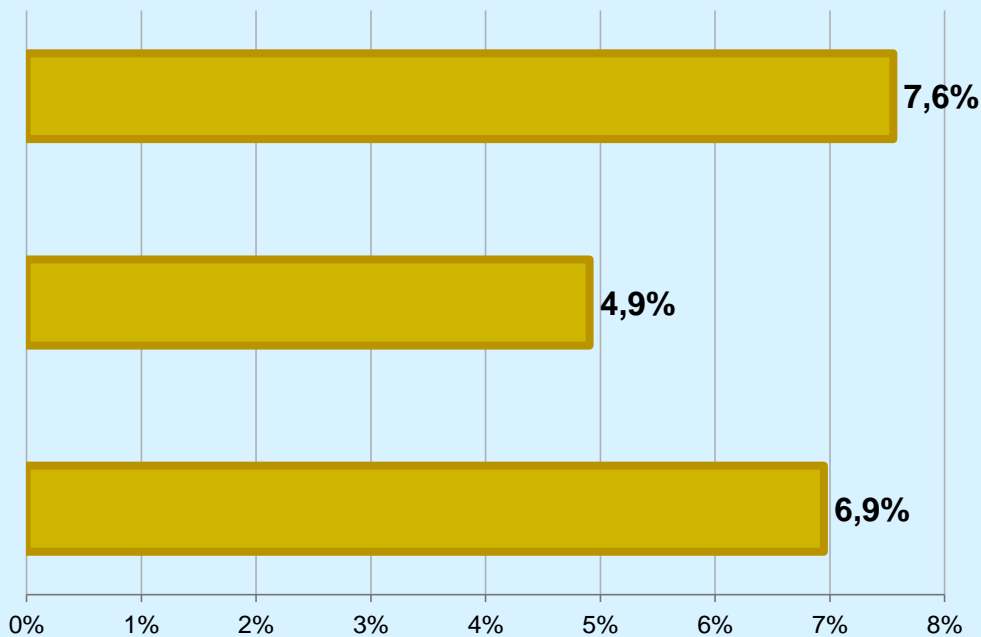
un día



De 2 a 7 días



De 8 a 30 días



Universo: Población general

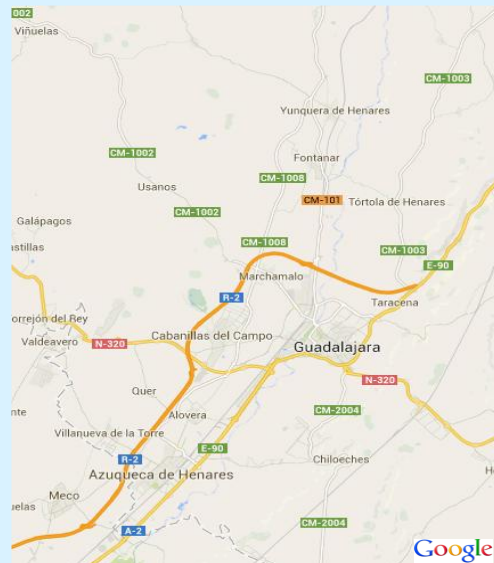


ÁREA

Guadalajara



Área de realización del estudio: Guadalajara



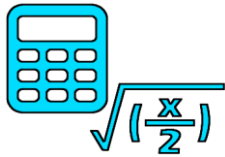
Población del área encuestada: 197.218



Poblaciones:

Alovera
Azuqueca de Henares
Cabanillas del Campo
Fontanar
Guadalajara
Iriépal
Marchamalo

Taracena
Tórtola de Henares
Urb. El Clavín
Usanos
Yunquera de Henares
y poblaciones próximas



RESULTADOS

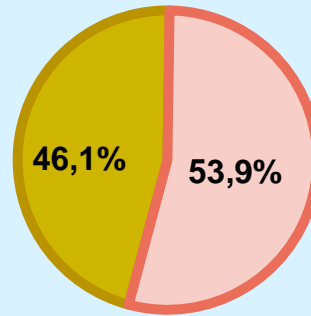
Área: Guadalajara

Conocedores de la emisora



46,1 %

90.845



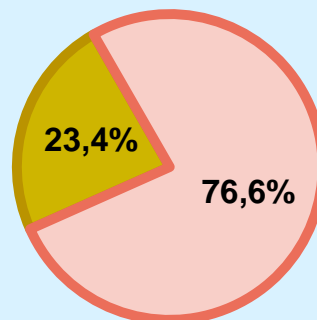
Universo: Población general

Seguidores de la emisora (Durante el último mes)



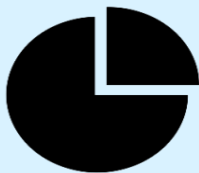
23,4 %

46.082



Universo: Población general

Resultados generales - 24 horas



3,5 % **SHARE 24h**

6.292 **GRP 24h**

750 **PÚBLICO SIMULTÁNEO**

Universo: Población general

Tiempo de audiencia diaria



6,0

minutos / persona
Población general



25,9

minutos / persona
Población que sigue la emisora



19.871

total horas
Población general

Universo:

Última vez que siguió la emisora




un día

9,2%



De 2 a 7 días

6,9%



De 8 a 30 días

7,3%

0% 2% 4% 6% 8% 10%

Universo: Población general



ÁREA

Toledo



Área de realización del estudio:

Toledo



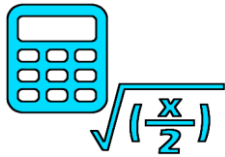
Población del área encuestada:
162.773



Poblaciones:

Alameda de la Sagra
Bargas
Cabañas de la Sagra
Camarena
Esquivias
Fuensalida
Illescas

Lominchar
Mocejón
Pantoja
Recas
Toledo
Valle del Tiétar
Villaseca de la Sagra



RESULTADOS

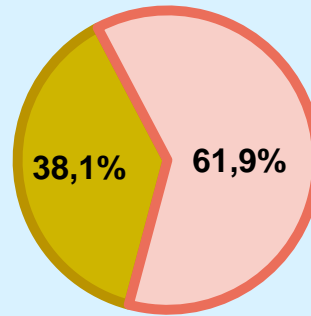
Área: Toledo

Conocedores de la emisora



38,1 %

62.029



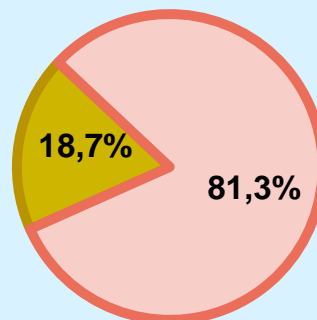
Universo: Población general

Seguidores de la emisora (Durante el último mes)



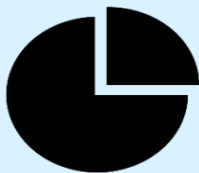
18,7 %

30.387



Universo: Población general

Resultados generales - 24 horas



3,3 % **SHARE 24h**

4.935 **GRP 24h**

588 **PÚBLICO SIMULTÁNEO**

Universo: Población general

Tiempo de audiencia diaria



5,7

30,8

15.583

Universo:

minutos / persona
Población general

minutos / persona
Población que sigue la emisora

total horas
Población general


Última vez que siguió la emisora



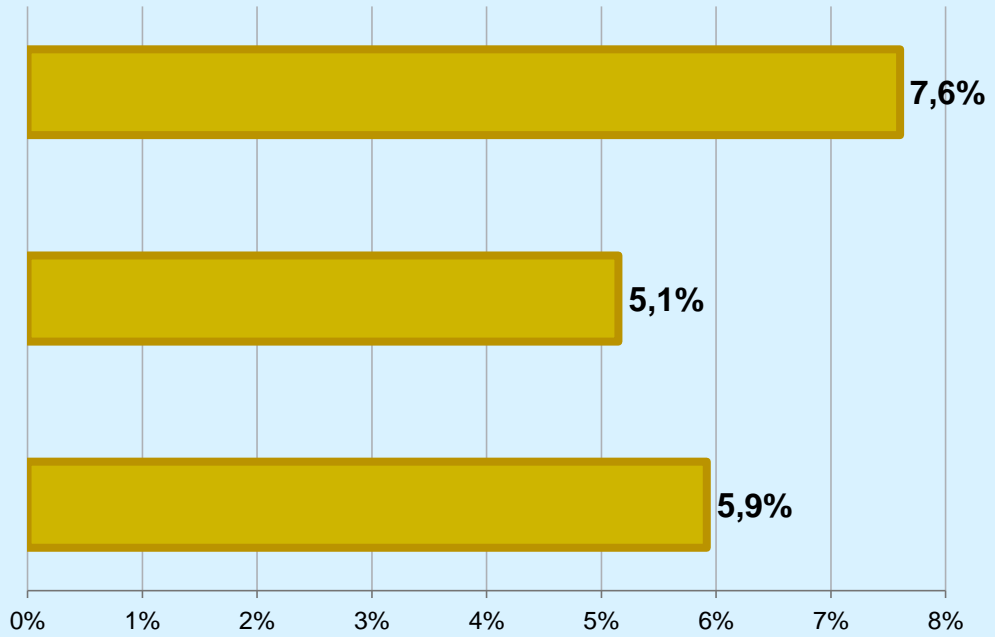
un día




De 2 a 7 días



De 8 a 30 días



Universo: Población general



INFORMACIÓN COMPLEMENTARIA

Área: capitales de Castilla La Mancha y proximidades



Información general del medio
(Todos los canales)

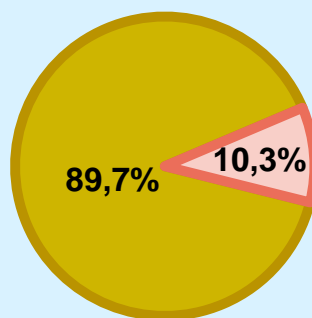


Seguimiento del medio



Audiencia diaria
en minutos

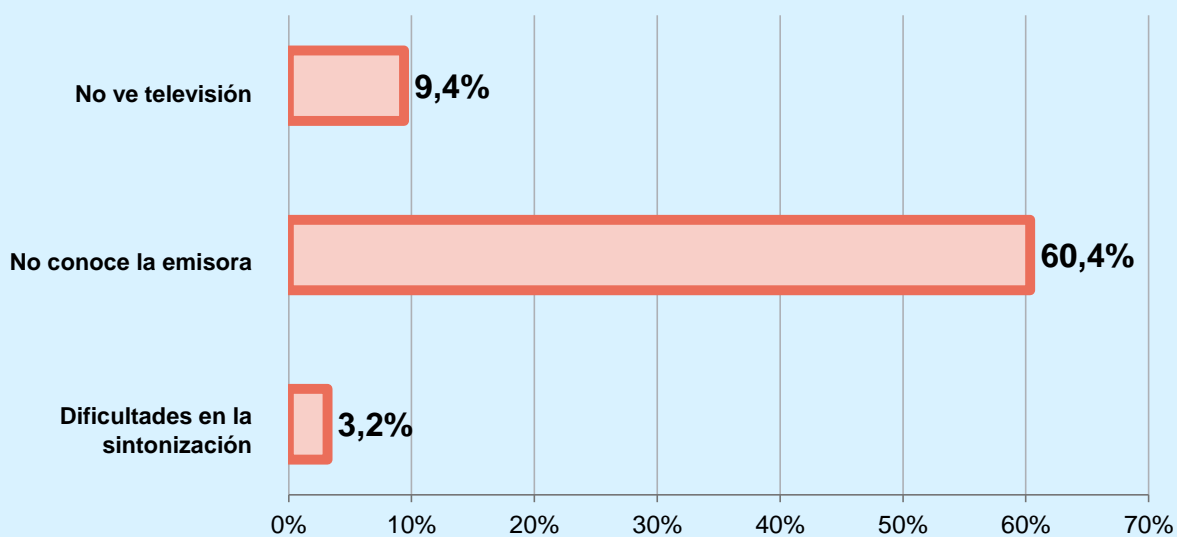
171



Universo: Población general



Inconveniencias a la difusión de la emisora

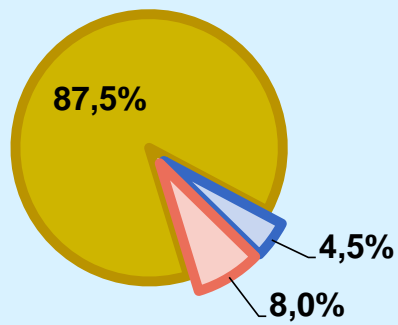



Universo: Población general



Calidad de la señal

Se recibe bien	87,5%
Regular o con dificultades	4,5%
Mala calidad o no se recibe	8,0%



 Universo: Población que conoce la emisora