

Vallès Visió

06 / 2014


Estudi d'audiència de televisió

The logo for audimedia.net, featuring a blue Wi-Fi symbol above the text 'audimedia.net' in a red and black font.



The logo for Infortécnica audiència.org, featuring a colorful pie chart icon to the left of the text 'Infortécnica audiència.org' in a blue font.





FITXA TÈCNICA

**Univers:**

Població major de 15 anys.

**Data de l'estudi: (MM / AAAA)**

06 / 2014

2σ
2 sigma

Mostreig probabilístic, aleatori simple.

**Nombre d'entrevistes telefòniques:**

433

**Marge d'error sobre el total de la mostra:**

± 2,4% (4,8%)

**Empresa que realitza l'estudi:** **INFORTÈCNICA** - www.infortecnica.com

Pot verificar l'autenticitat de les dades del estudi a la web:
www.audiencia.org o www.audimedia.net



SÍNTESI

Vallès Visió, seguida per 45513 persones, obté un cinc per cent de share a Vallès Oriental.

En l'estudi realitzat al juny de 2014. Vallès Visió és coneguda pel 73,6 per cent de l'àrea del Vallès Oriental. En l'últim mes l'han seguit 45.513 persones durant 19 minuts al dia de mitjana. Sobre el total de la població, el temps mitjà d'audiència és de 8,3 minuts, amb un 5 per cent de share i un GRP 24h de 4733 persones.

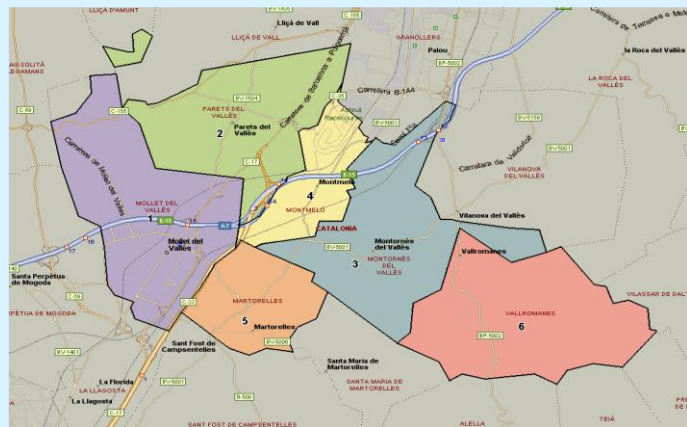
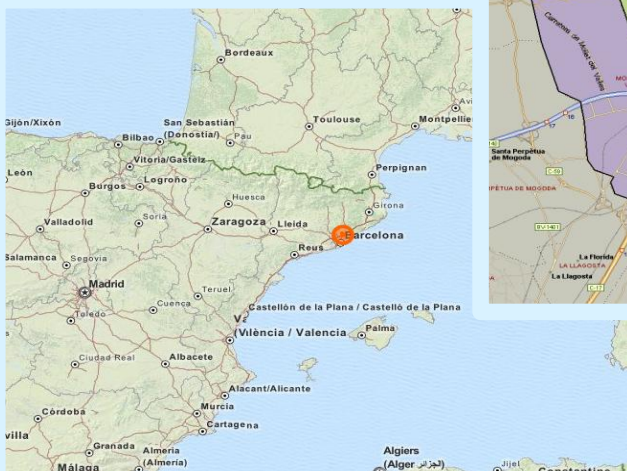


ÀREA

Vallès Oriental



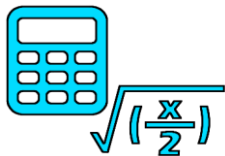
Àrea de realització de l'estudi: Vallès Oriental



Població de l'àrea enquestada:
105.000



Poblacions:
Mollet del Vallès
Paret del Vallès
Montornès del Vallès
Montmeló
Martorelles
Vallromanes



RESULTATS

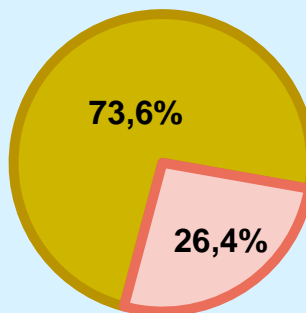
Àrea: Vallès Oriental

Coneixedors de l'emissora



73,6 %

77.295



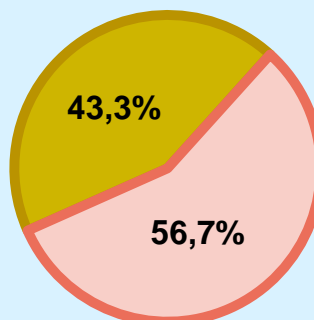
Univers: Població general

Seguidors de l'emissora (Durant l'últim mes)




43,3 %

45.513



Univers: Població general

Resultats generals - 24 hores



5,0 % **SHARE 24h**

4.733 **GRP 24h**

545 **PÚBLIC SIMULTANI**

Univers: Població general

Temps d'audiència diària



8,3

minuts / persona
Població general



19,1

minuts / persona
Població que segueix l'emissora



14.525

total hores
Població general

Univers:

Darrer cop que va seguir l'emissora



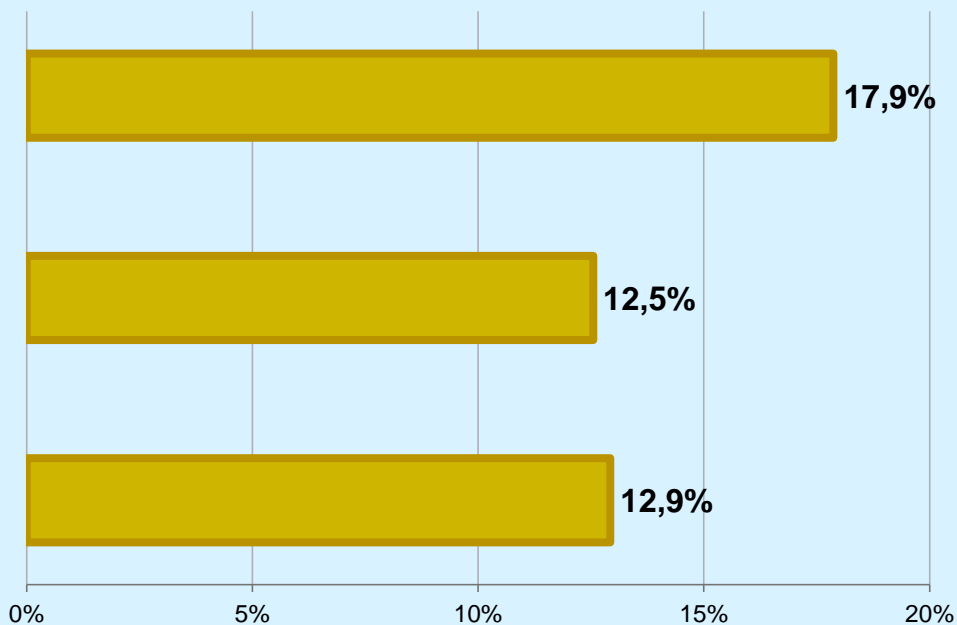
un dia



De 2 a 7 dies



De 8 a 30 dies



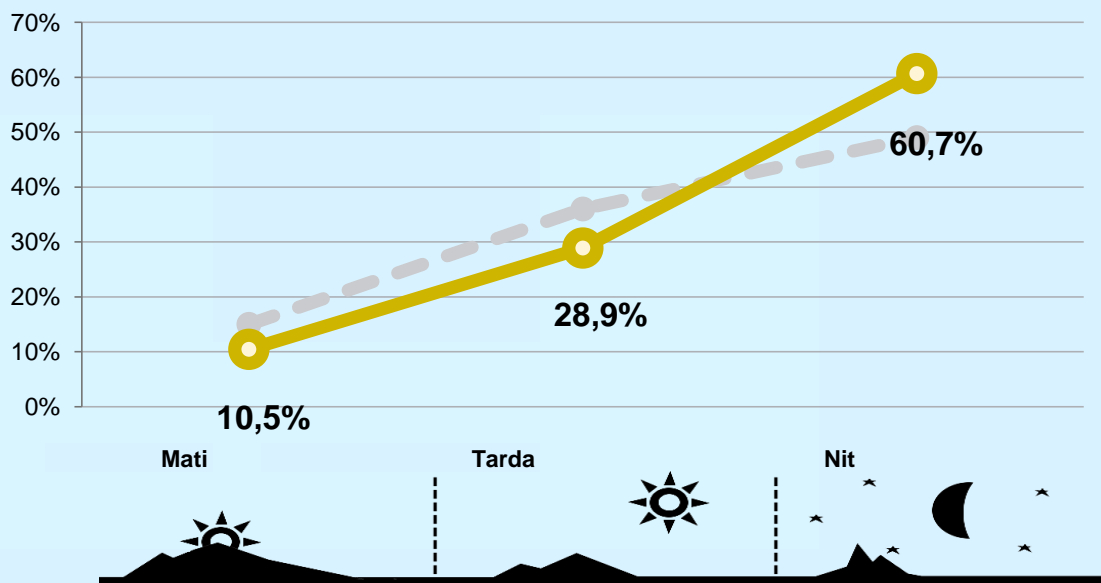
Univers: Població general




R RESULTATS PER FRANGES HORÀRIES





Àrea: Vallès Oriental


Preferència horària



 Univers: Població que segueix l'emissora

Resultats generals - 8 hores

	% Share (8 hores)	GRP GRP (8 hores)	 Públic simultani
Mati 	3,5%	495	171
Tarda 	4,0%	1367	472
Nit 	6,2%	2871	992

 Univers: Població general

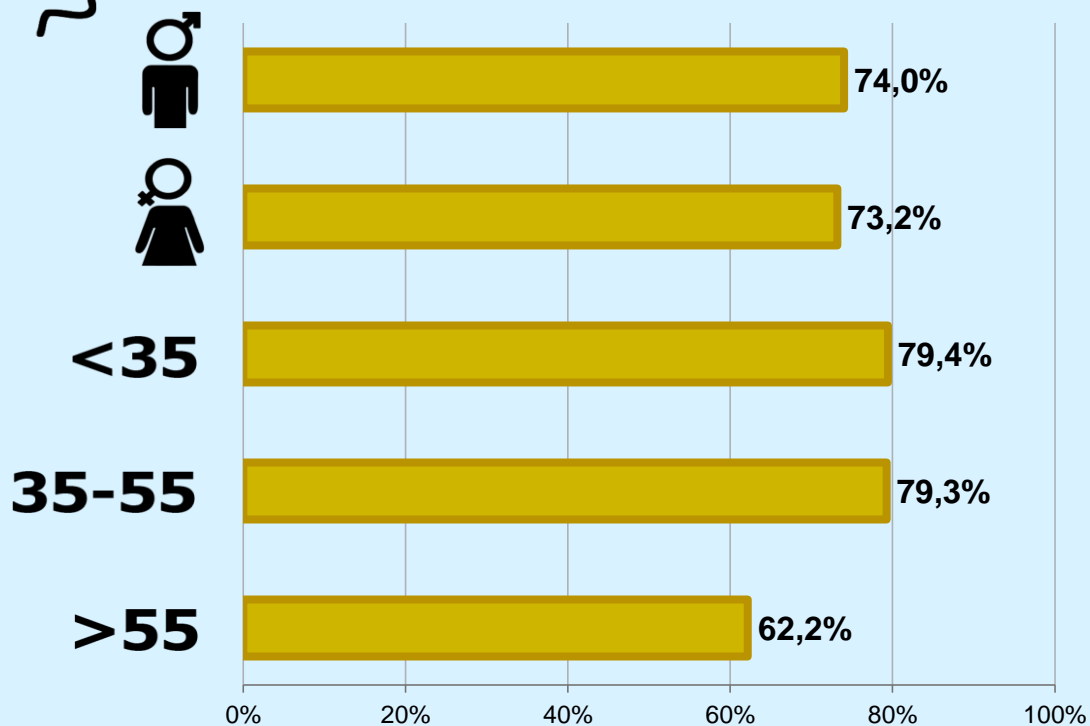


RESULTATS PER SEXE I EDAT

Àrea: Vallès Oriental



Coneixedors de l'emissora




Univers: Població general



Temps d'audiència diària minuts / persona

	Home	Muller	<35	35-55	>55
Població general	8,9	7,7	6,1	10,1	8,7
Població que segueix l'emissora	19,7	18,6	14,5	19,9	23,1



INFORMACIÓ COMPLEMENTÀRIA

Àrea: Vallès Oriental



Informació general del medi
(Tots els canals)

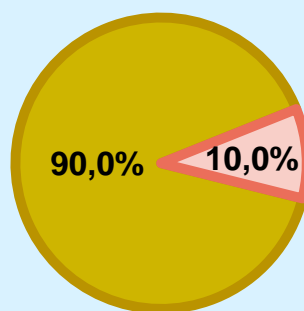


Seguiment del medi



Audiència diària
en minuts

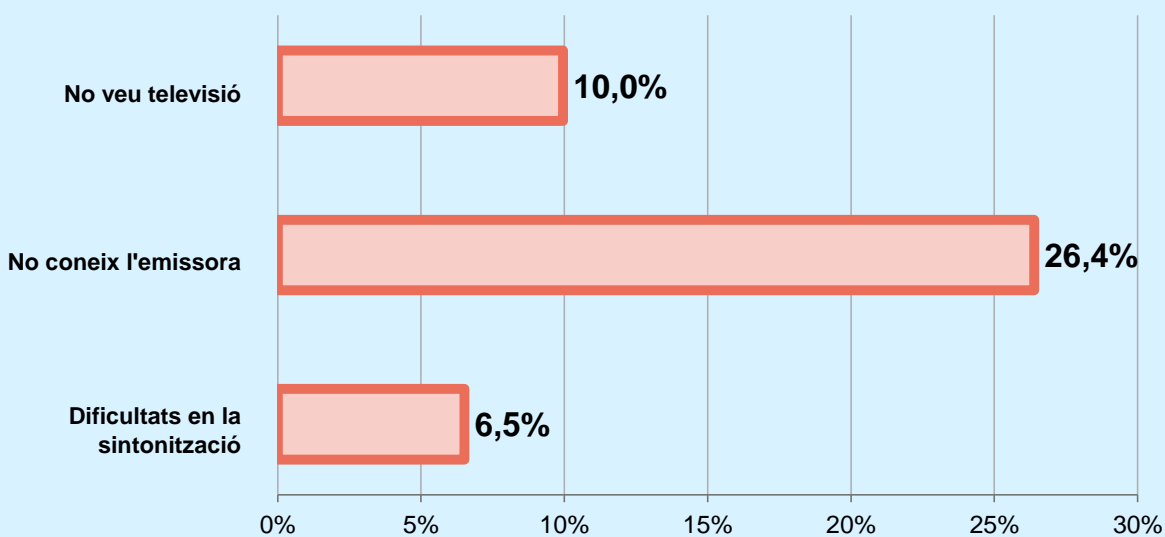
166



Univers: Població general



Inconveniències a la difusió de l'emissora



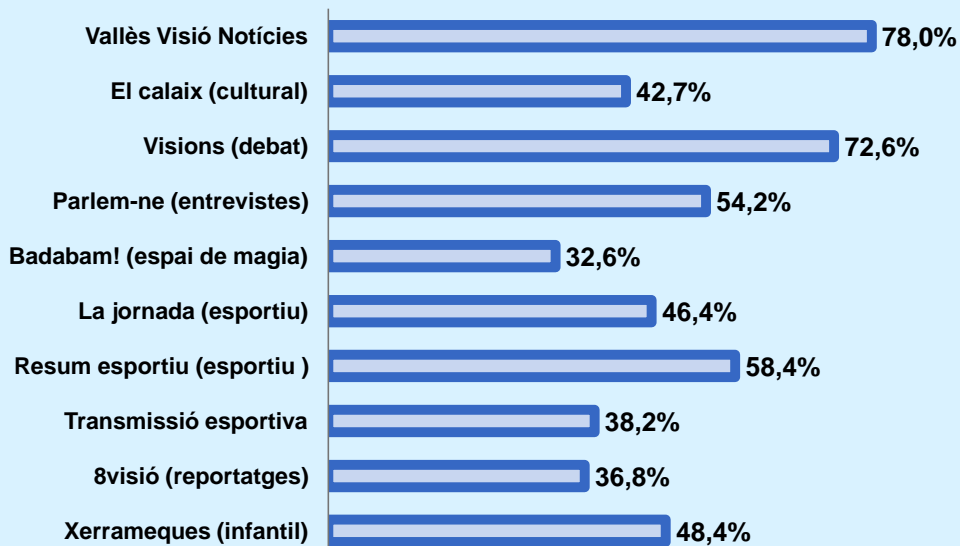
Univers: Població general

Nivell de coneixement i puntuació de programació




1...10?

Vallès Visió Notícies	78,0%	7,8
El calaix (cultural)	42,7%	6,4
Visions (debat)	72,6%	6,8
Parlem-ne (entrevistes)	54,2%	6,6
Badabam! (espai de magia)	32,6%	6,2
La jornada (esportiu)	46,4%	6,4
Resum esportiu (esportiu)	58,4%	7,0
Transmissió esportiva	38,2%	6,4
8visió (reportatges)	36,8%	6,2
Xerrameques (infantil)	48,4%	6,6



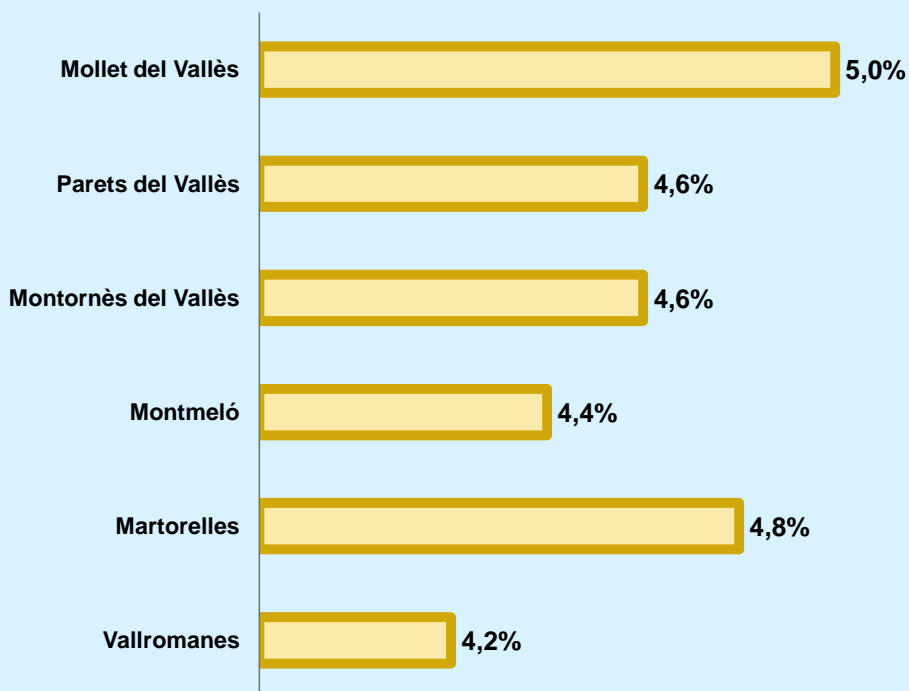
1...10?




Share per poblacions

SHARE 24h

Mollet del Vallès	5,0%
Parets del Vallès	4,6%
Montornès del Vallès	4,6%
Montmeló	4,4%
Martorelles	4,8%
Vallromanes	4,2%

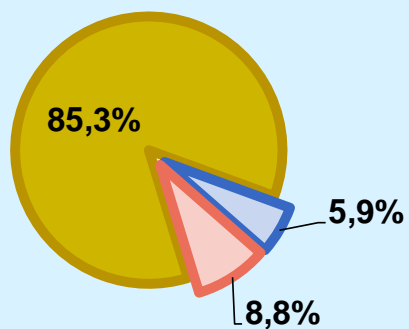



 **Univers:** Població general



Qualitat del senyal

Es rep bé	85,3%
Regular o amb dificultats	5,9%
Mala qualitat o no es rep	8,8%



 **Univers:** Població que coneix l'emissora