


Canal 1 Mar Menor-Torre Pacheco

05 / 2014

Estudio de audiencia de televisión





FICHA TÉCNICA

**Universo:**

Población mayor de 15 años.

**Fecha del estudio:** (MM / AAAA)

05 / 2014

2 σ
2 sigma

Muestreo probabilístico, aleatorio simple.

**Número de entrevistas telefónicas:**

355

**Margen de error sobre el total de la muestra:**

$\pm 2,65\%$ (5,3%)

**Empresa que realiza el estudio:**

 **INFORTÉCNICA** - www.infortecnica.com

Puede verificar la autenticidad de los datos del estudio consultando la web:
www.audiencia.org o en www.audimedia.net



SÍNTESIS

Canal 1 Mar Menor-Torre Pacheco, seguida por 38000 personas, obtiene un 5,2 por ciento de share en Torre-Pacheco, San Javier, San Pedro del Pinatar.

En el estudio realizado en mayo de 2014. Canal 1 Mar Menor-Torre Pacheco es conocida por el 72,6 por ciento de la población de Torre-Pacheco, San Javier, San Pedro del Pinatar. En el último mes la han seguido 37988 personas durante 21 minutos al día de media. Sobre el total de la población, el tiempo medio de audiencia es de 9,1 minutos, con un 5,2 por ciento de share y un GRP 24h de 4201 personas.



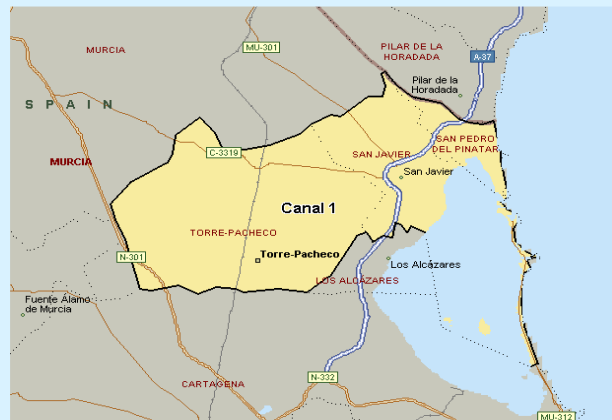
ÁREA

Torre-Pacheco, San Javier, San Pedro del Pinatar



Área de realización del estudio:

Torre-Pacheco, San Javier, San Pedro del Pinatar



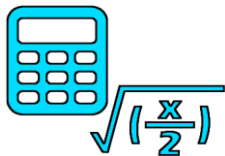
Población del área encuestada:

89.000



Poblaciones:

Torre-Pacheco



RESULTADOS

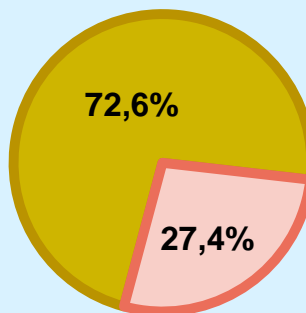
Área: Torre-Pacheco, San Javier, San Pedro del Pinatar

Conocedores de la emisora



72,6 %

64.651



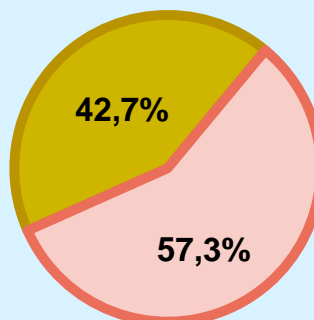
Universo: Población general

Seguidores de la emisora (Durante el último mes)



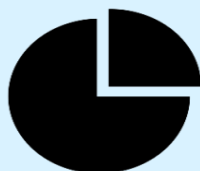
42,7 %

37.988



Universo: Población general

Resultados generales - 24 horas




5,2 % **SHARE 24h**

4.201 **GRP 24h**

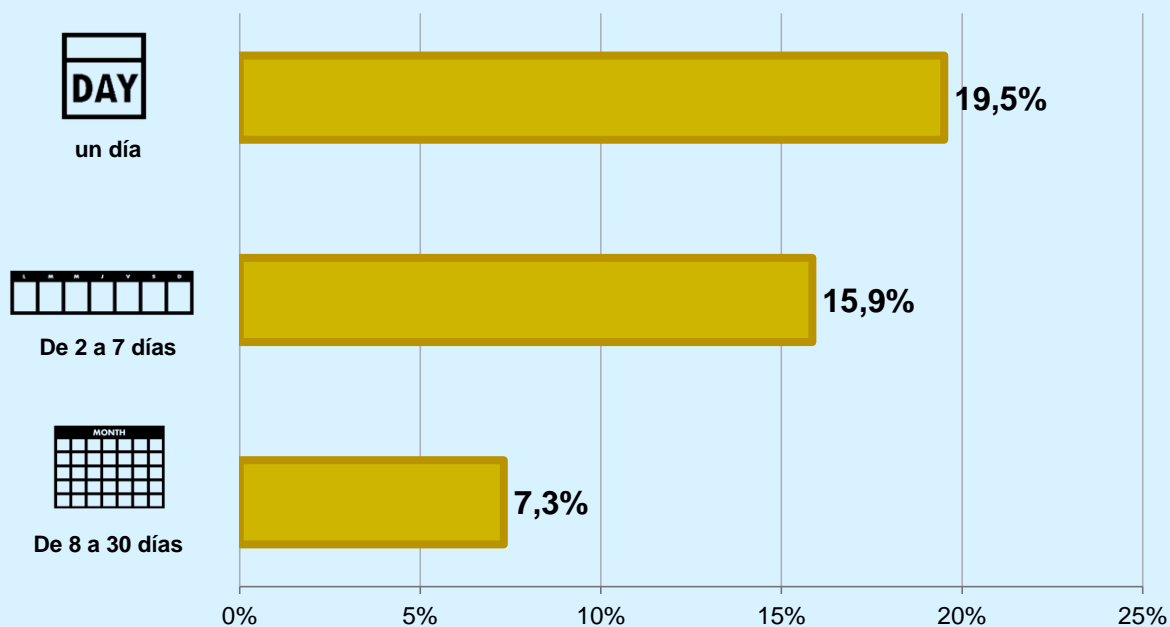
512 **PÚBLICO SIMULTÁNEO**


Universo: Población general


Tiempo de audiencia diaria



Última vez que siguió la emisora



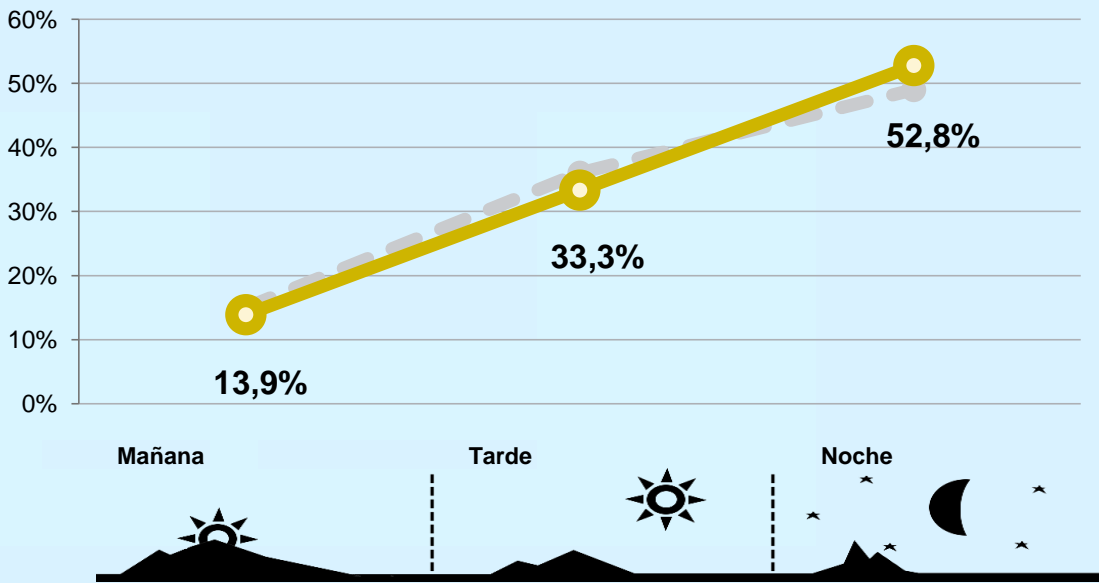
 Universo: Población general



RESULTADOS POR FRANJAS HORARIAS

Área: Torre-Pacheco, San Javier, San Pedro del Pinatar

Preferencia horaria




Universo: Población que sigue la emisora

Resultados generales - 8 horas

	% Share (8 horas)	GRP GRP (8 horas)	 Público simultáneo
Mañana	4,8%	583	213
Tarde	4,8%	1400	512
Noche	5,6%	2217	811

Universo: Población general

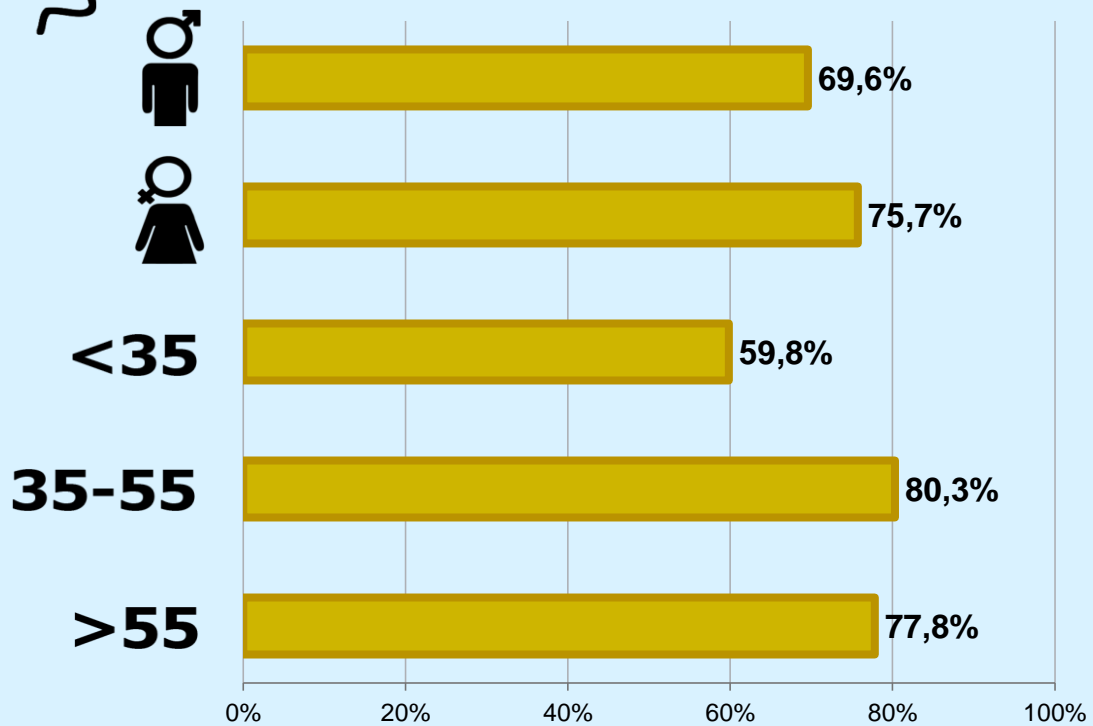


RESULTADOS POR SEXO Y EDAD

Área: Torre-Pacheco, San Javier, San Pedro del Pinatar



Conocimiento de la emisora




Universo: Población general



Tiempo de audiencia diaria minutos / persona

	♂	♀	<35	35-55	>55
Población general	6,5	11,8	8,1	6,3	13,1
Población que sigue la emisora	18,2	24,6	20,1	19,3	24,9



INFORMACIÓN COMPLEMENTARIA

Área: Torre-Pacheco, San Javier, San Pedro del Pinatar



Información general del medio
(Todos los canales)

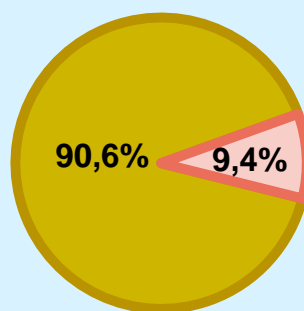


Seguimiento del medio



Audiencia diaria
en minutos

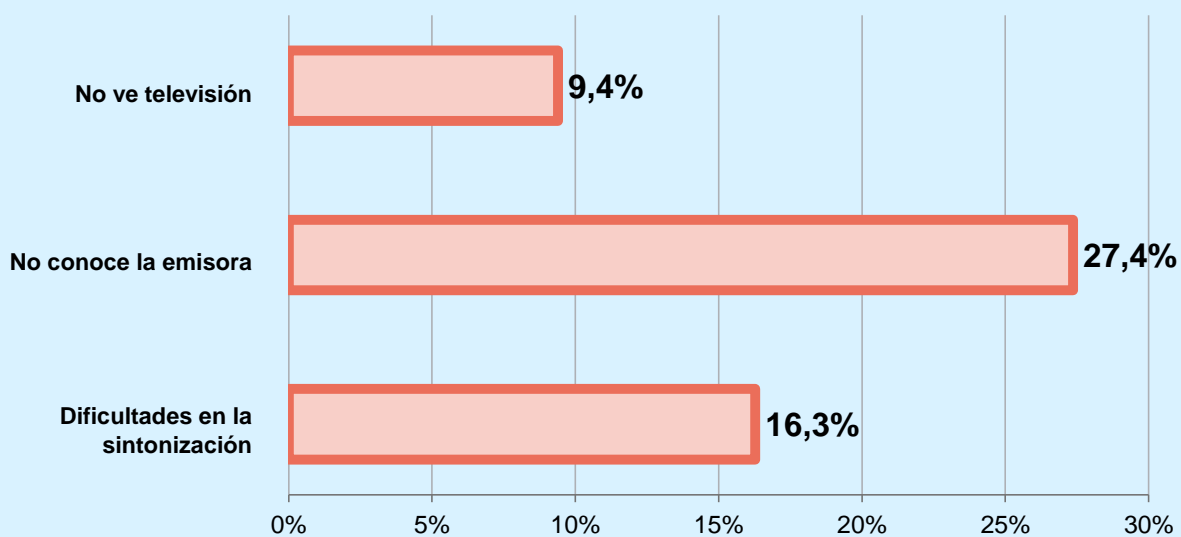
176



Universo: Población general



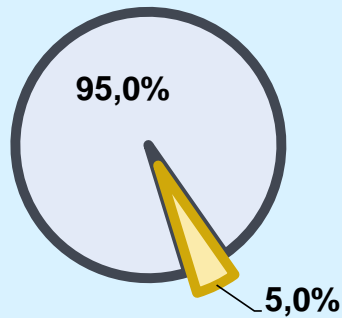
Inconveniencias a la difusión de la emisora




Universo: Población general

¿Siente que Canal 1 Mar Menor-Torre Pacheco refleja el día a día de su municipio?

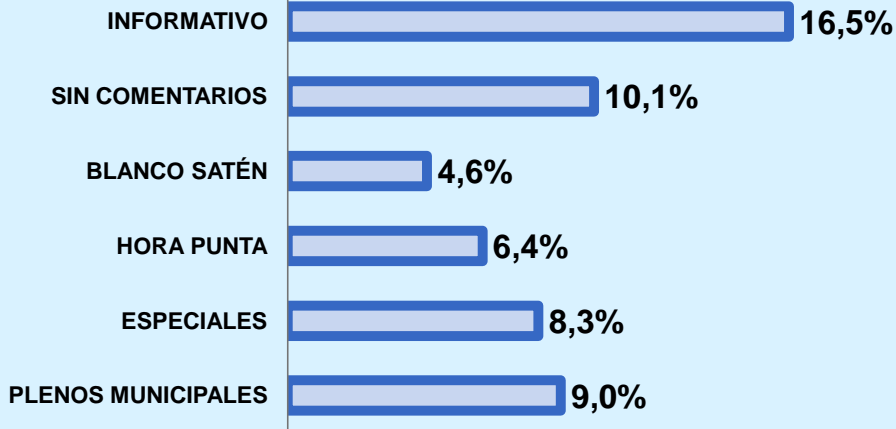
Sí 95,0%
No 5,0%




 **Universo:** Población que sigue la emisora

¿Qué programa vé habitualmente?

INFORMATIVO	16,5%
SIN COMENTARIOS	10,1%
BLANCO SATÉN	4,6%
HORA PUNTA	6,4%
ESPECIALES	8,3%
PLENOS MUNICIPALES	9,0%

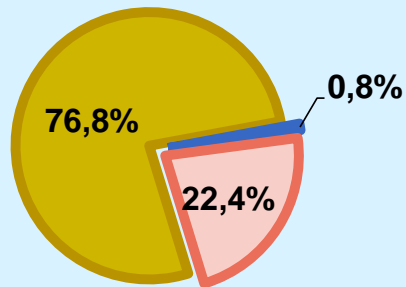



 **Universo:** Población que sigue la emisora



Calidad de la señal

Se recibe bien	76,8%
Regular o con dificultades	0,8%
Mala calidad o no se recibe	22,4%



 Universo: Población que conoce la emisora