

Street
fm 101.5



FM Street 101.5

05 / 2014


Estudio de audiencia de radio

 audimedia.net



 Infortécnica
audiencia.org






FICHA TÉCNICA



Universo:
Población mayor de 15 años.



Fecha del estudio: (MM / AAAA)
05 / 2014

2 σ
2 sigma

Muestreo probabilístico, aleatorio simple.




Número de entrevistas telefónicas:
358



Margen de error sobre el total de la muestra:
 $\pm 2,64\%$ (5,28%)



Empresa que realiza el estudio:
 **INFORTÉCNICA** - www.infortecnica.com

Puede verificar la autenticidad de los datos del estudio consultando la web:
www.audiencia.org o en www.audimedia.net



SÍNTESIS

FM Street 101.5, seguida por 73200 personas, obtiene un 14,7 por ciento de share en Posadas.

En el estudio realizado en mayo de 2014. FM Street 101.5 es conocida por el 39,8 por ciento de la población de Posadas. En el último mes la han seguido 73182 personas durante 55 minutos al día de media. Sobre el total de la población, el tiempo medio de audiencia es de 14,3 minutos, con un 14,7 por ciento de share y un GRP 24h de 22259 personas.



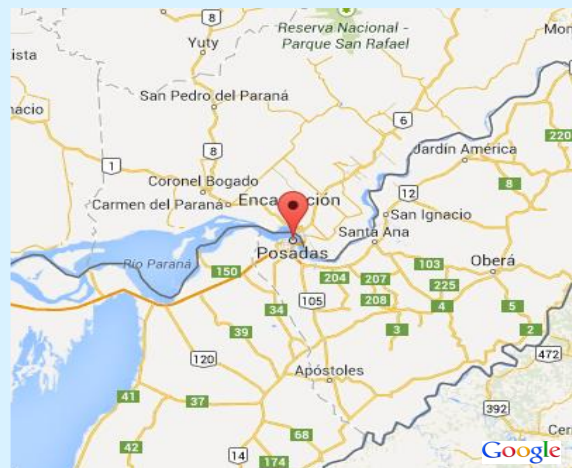
ÁREA

Posadas



Área de realización del estudio:

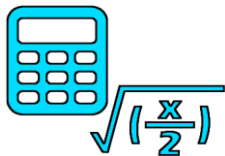
Posadas



Población del área encuestada:
280.000



Poblaciones:
Posadas



RESULTADOS

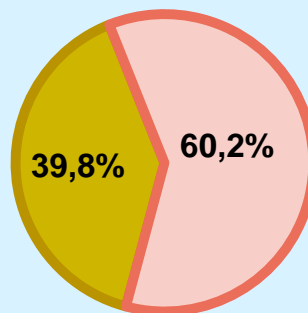
Área: Posadas

Conocedores de la emisora



39,8 %

111.398



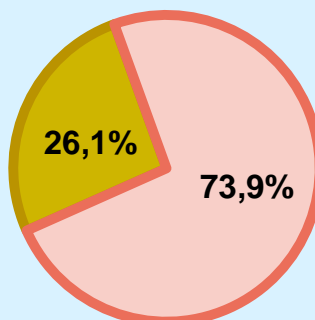
Universo: Población general

Seguidores de la emisora (Durante el último mes)




26,1 %

73.182



Universo: Población general

Resultados generales - 24 horas



14,7 % **SHARE 24h**

22.259 **GRP 24h**

1.504 **PÚBLICO SIMULTÁNEO**

Universo: Población general

Tiempo de audiencia diaria



14,3

minutos / persona
Población general



54,5

minutos / persona
Población que sigue la emisora



66.512

total horas
Población general

Universo:

Última vez que siguió la emisora



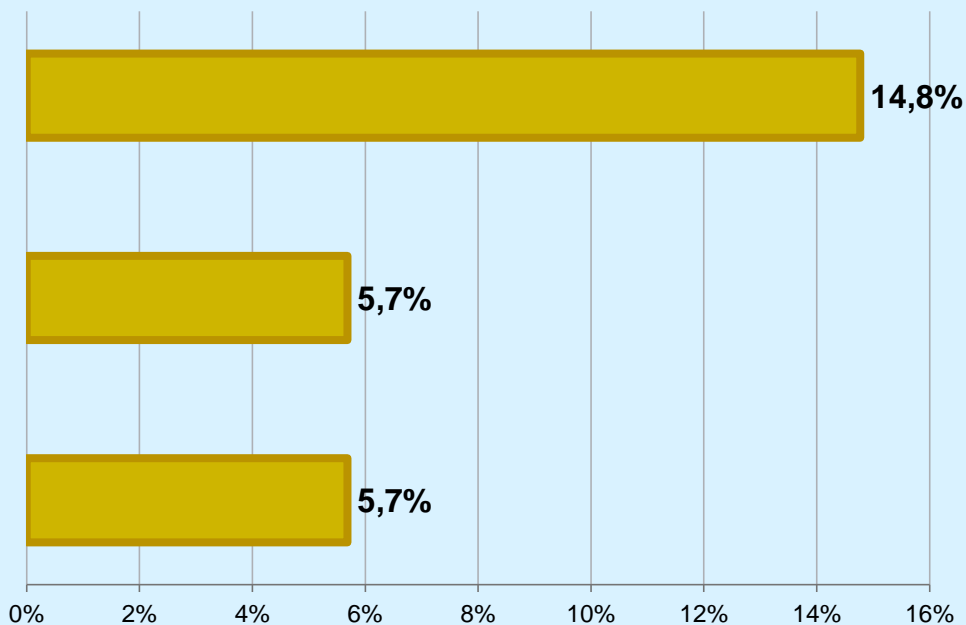
un día



De 2 a 7 días



De 8 a 30 días



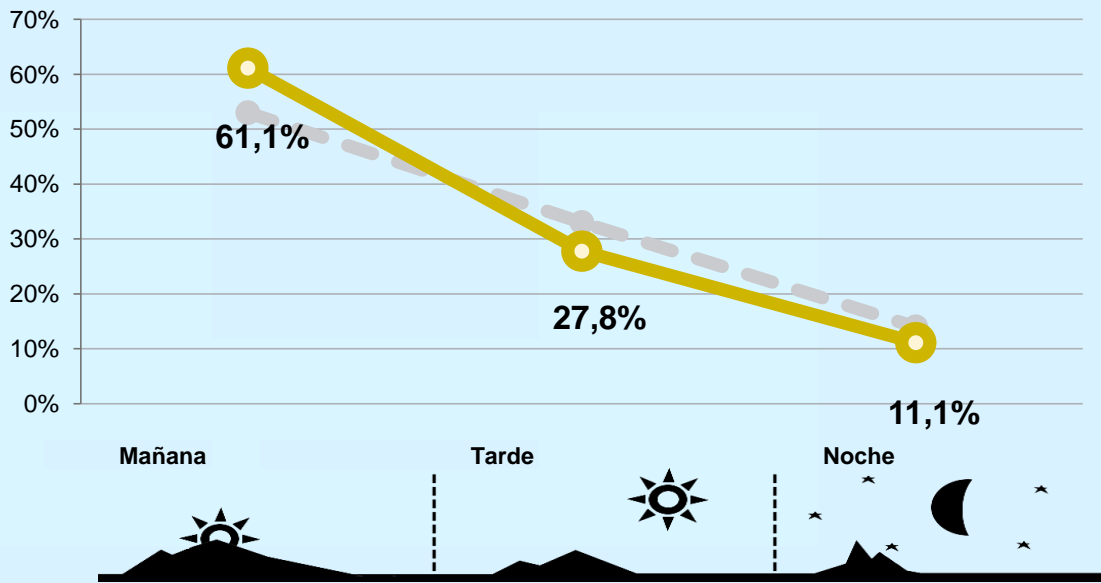
Universo: Población general



RESULTADOS POR FRANJAS HORARIAS





Área: Posadas

Preferencia horaria



Universo: Población que sigue la emisora

Resultados generales - 8 horas

	% Share (8 horas)	GRP GRP (8 horas)	 Público simultáneo
Mañana 	16,9%	13603	2757
Tarde 	12,3%	6183	1253
Noche 	11,6%	2473	501

Universo: Población general

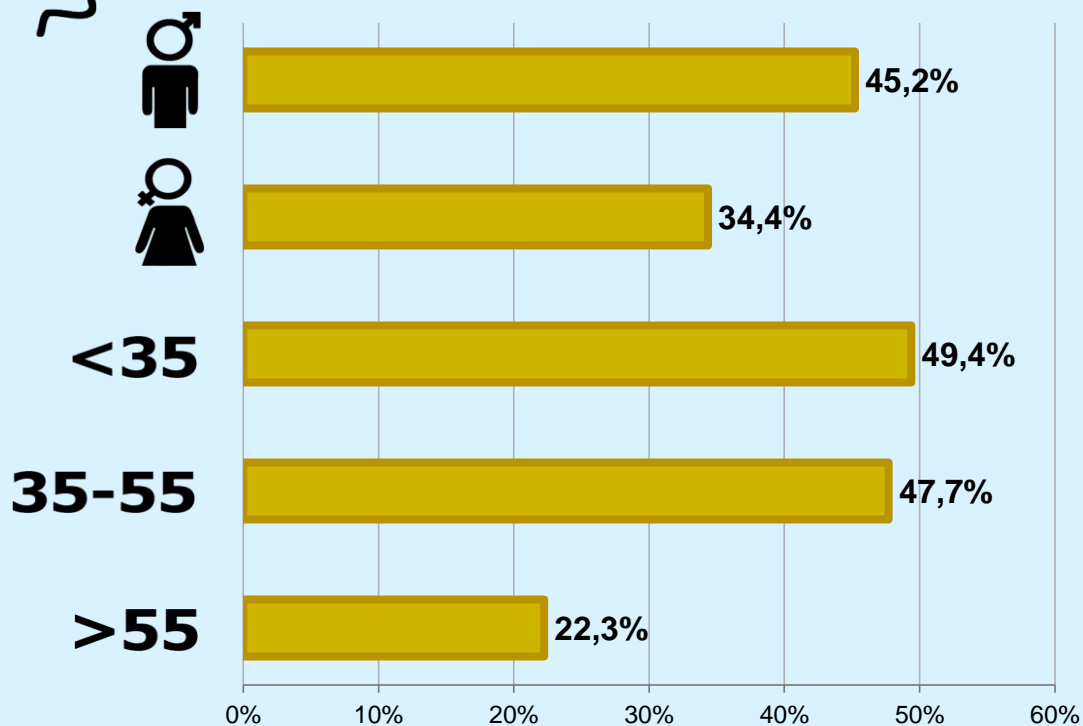


RESULTADOS POR SEXO Y EDAD

Área: Posadas



Conocimiento de la emisora




Universo: Población general



Tiempo de audiencia diaria minutos / persona

	♂	♀	<35	35-55	>55
Población general	15,5	13,0	16,2	20,8	5,8
Población que sigue la emisora	47,3	61,8	49,8	64,8	49,0



INFORMACIÓN COMPLEMENTARIA

Área: Posadas



Información general del medio
(Todas las emisoras)

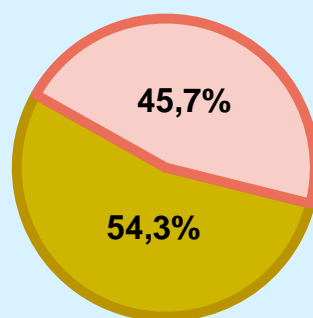


Seguimiento del medio



Audiencia diaria
en minutos

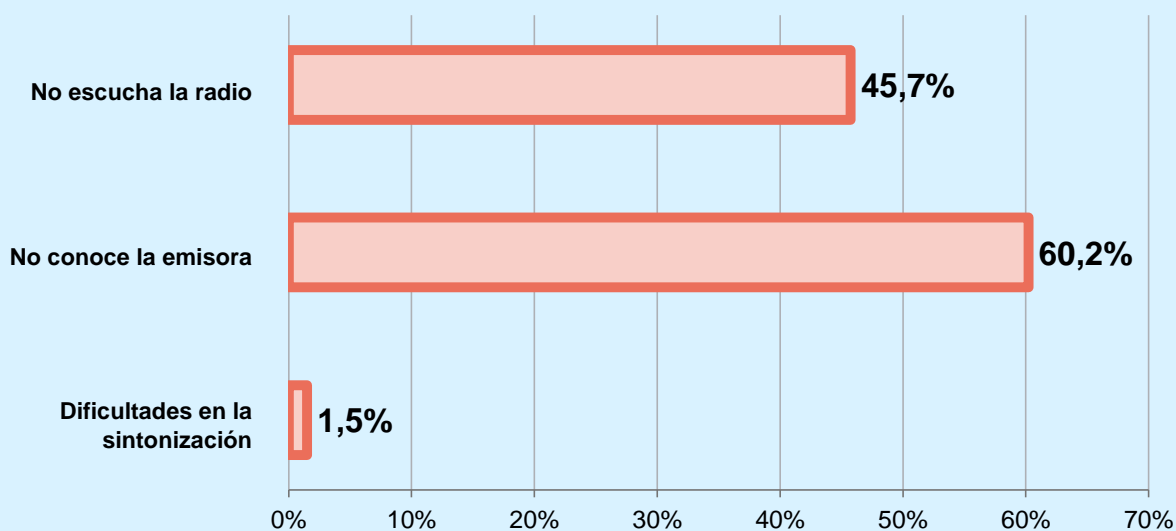
97



Universo: Población general



Inconveniencias a la difusión de la emisora



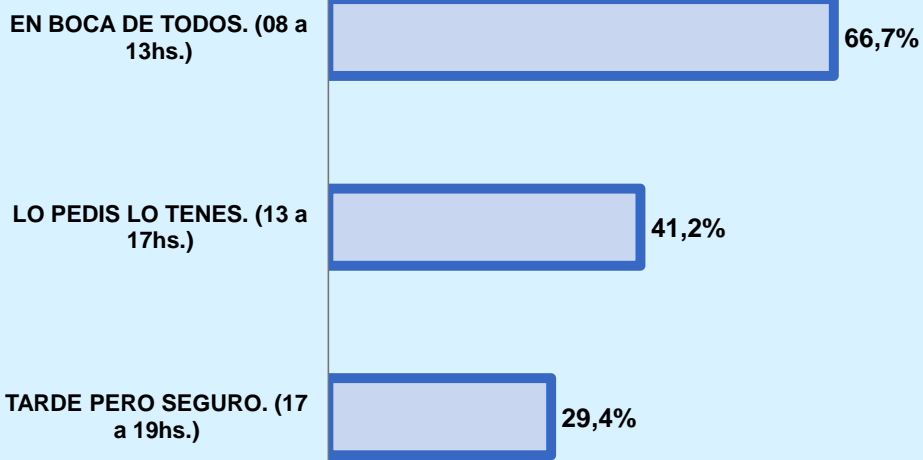
Universo: Población general

Nivel de conocimiento y puntuación de programas




1...10?

EN BOCA DE TODOS. (08 a 13h)	66,7%	9,2
LO PEDIS LO TENES. (13 a 17h)	41,2%	8,6
TARDE PERO SEGURO. (17 a 19h)	29,4%	7,0



1...10?

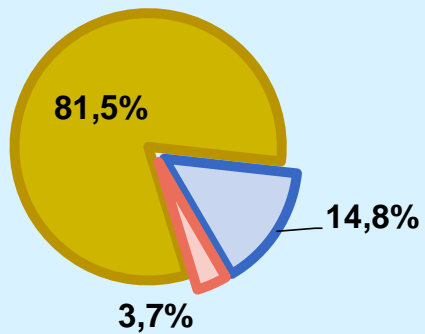


Universo: Población que sigue la emisora



Calidad de la señal

Se recibe bien	81,5%
Regular o con dificultades	14,8%
Mala calidad o no se recibe	3,7%



Universo: Población que conoce la emisora