



**Tele Miño**

**07 / 2014**


**Estudio de audiencia de televisión**

The logo for audimedia.net, featuring a blue Wi-Fi symbol above the text "audimedia.net" in a blue, sans-serif font.



The logo for Infortécnica audiencia.org, featuring a colorful pie chart icon to the left of the text "Infortécnica audiencia.org" in a blue, sans-serif font.





## FICHA TÉCNICA



**Universo:**  
Población mayor de 15 años.



**Fecha del estudio:** ( MM / AAAA )  
07 / 2014

**2 $\sigma$**   
**2 sigma**

Muestreo probabilístico, aleatorio simple.




**Número de entrevistas telefónicas:**  
387



**Margen de error sobre el total de la muestra:**  
 $\pm 2,54\%$  (5,08%)



**Empresa que realiza el estudio:**  
 **INFORTÉCNICA** - [www.infortecnica.com](http://www.infortecnica.com)

Puede verificar la autenticidad de los datos del estudio consultando la web:  
[www.audiencia.org](http://www.audiencia.org) o en [www.audimedia.net](http://www.audimedia.net)



## SÍNTESIS

**Tele Miño, seguida por cerca de 70.000 personas, obtiene un 4,6 por ciento de share en Ourense capital.**

En el estudio realizado en julio de 2014. Tele Miño es conocida por el 86,1 por ciento de la población en Ourense capital. En el último mes la han seguido 48825 personas durante 18 minutos al día de media en la Capital.

Sobre el total de la población de la Capital, el tiempo medio de audiencia es de 8,2 minutos, con un 4,6 por ciento de share. El GRP 24h global es de más de 6.200



## ÁREA

Ourense capital



Área de realización del estudio:

Ourense capital




Población del área encuestada:

108.500



Poblaciones:

Ourense



## RESULTADOS

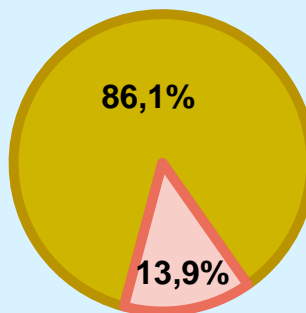
Área: Ourense capital

### Conocedores de la emisora



86,1 %

93.419



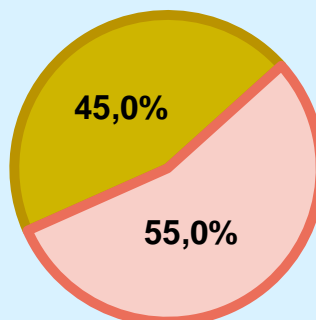
Universo: Población general

### Seguidores de la emisora ( Durante el último mes )



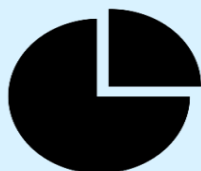
45,0 %

48.825



Universo: Población general

### Resultados generales - 24 horas



4,6 % **SHARE 24h**

4.533 **GRP 24h**

562 **PÚBLICO SIMULTÁNEO**

Universo: Población general

### Tiempo de audiencia diaria



8,2

minutos / persona  
Población general



18,2

minutos / persona  
Población que sigue la emisora



14.783

total horas  
Población general

Universo:


### Última vez que siguió la emisora



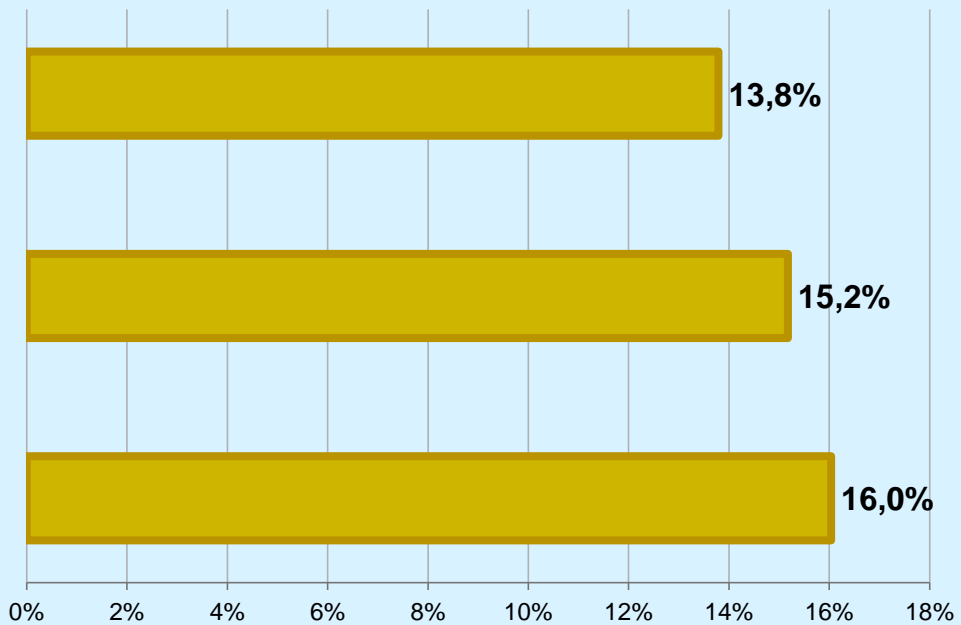
un día



De 2 a 7 días



De 8 a 30 días



Universo: Población general



## ÁREA

Provincia de Ourense menos capital



Área de realización del estudio:

Provincia de Ourense menos capital



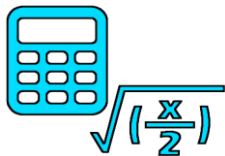
Población del área encuestada:

228.500



Poblaciones:

todas menos la capital



## RESULTADOS

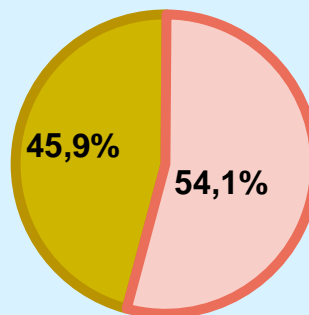
Área: Provincia de Ourense menos capital

### Conocedores de la emisora



45,9 %

104.993



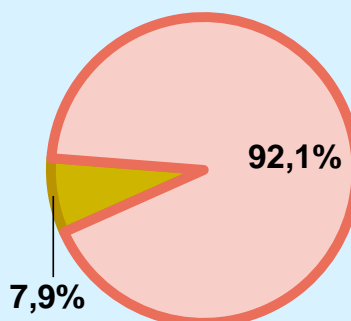
Universo: Población general

### Seguidores de la emisora ( Durante el último mes )




7,9 %

18.034



Universo: Población general

### Resultados generales - 24 horas



0,7 % **SHARE 24h**

1.401 **GRP 24h**

174 **PÚBLICO SIMULTÁNEO**

Universo: Población general



### Tiempo de audiencia diaria



1,2

minutos / persona  
Población general



15,2

minutos / persona  
Población que sigue la emisora



4.570


total horas  
Población general

Universo:



### Última vez que siguió la emisora



un día



De 2 a 7 días

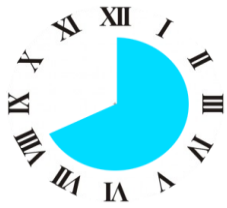


De 8 a 30 días



0% 1% 1% 2% 2% 3% 3%

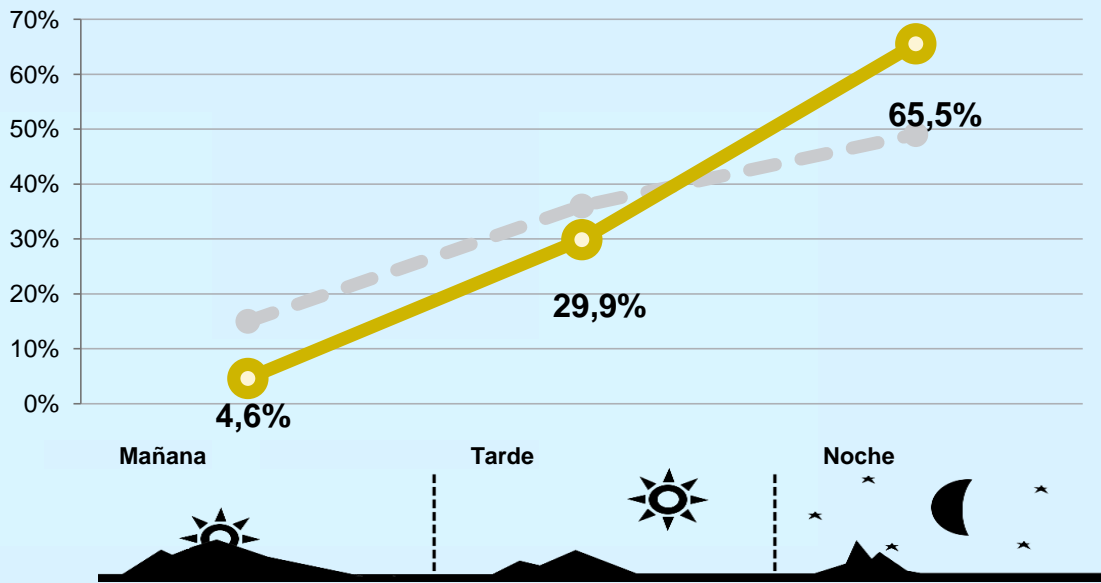
Universo: Población general



# RESULTADOS POR FRANJAS HORARIAS

Área: Ourense capital

## Preferencia horaria



Universo: Población que sigue la emisora

## Resultados generales - 8 horas

	% Share (8 horas)	GRP GRP (8 horas)	 Público simultáneo
Mañana 	1,4%	208	78
Tarde 	3,8%	1354	504
Noche 	6,1%	2971	1105

Universo: Población general

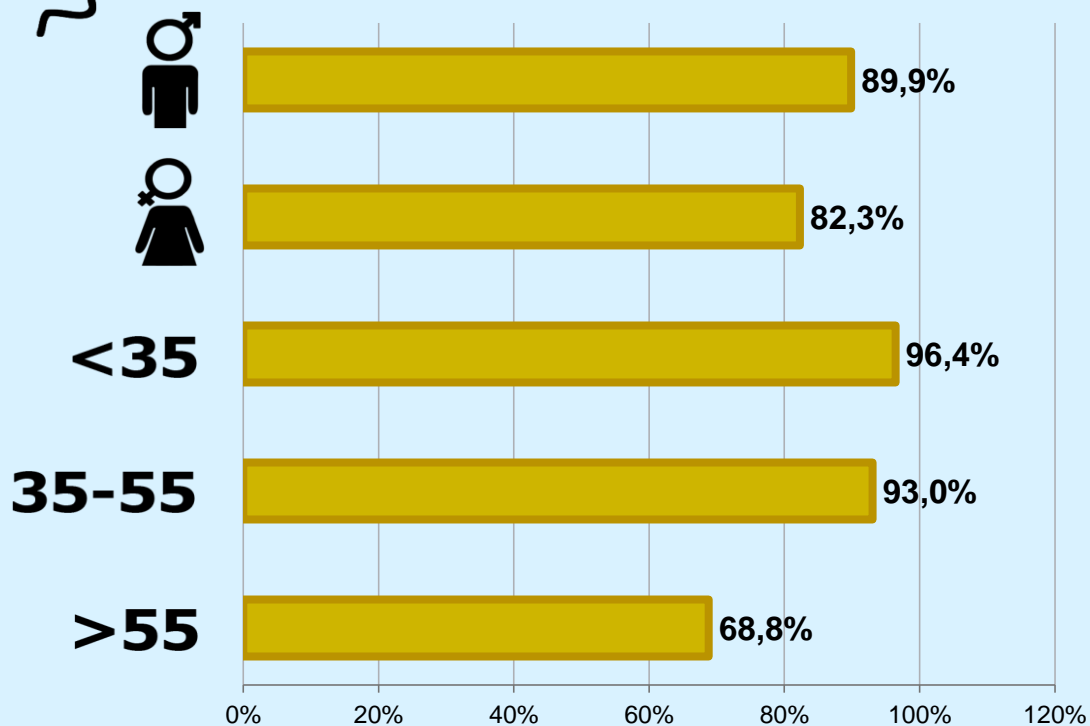


# RESULTADOS POR SEXO Y EDAD

Área: Ourense capital



## Conocimiento de la emisora




Universo: Población general



## Tiempo de audiencia diaria minutos / persona

	♂	♀	<35	35-55	>55
Población general	8,0	8,3	8,0	9,0	7,5
Población que sigue la emisora	15,5	20,9	16,0	19,5	19,0



## INFORMACIÓN COMPLEMENTARIA

Área: Ourense capital



Información general del medio  
(Todos los canales)

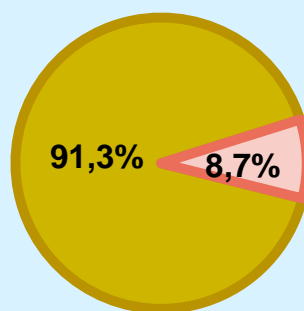


Seguimiento del medio



Audiencia diaria  
en minutos

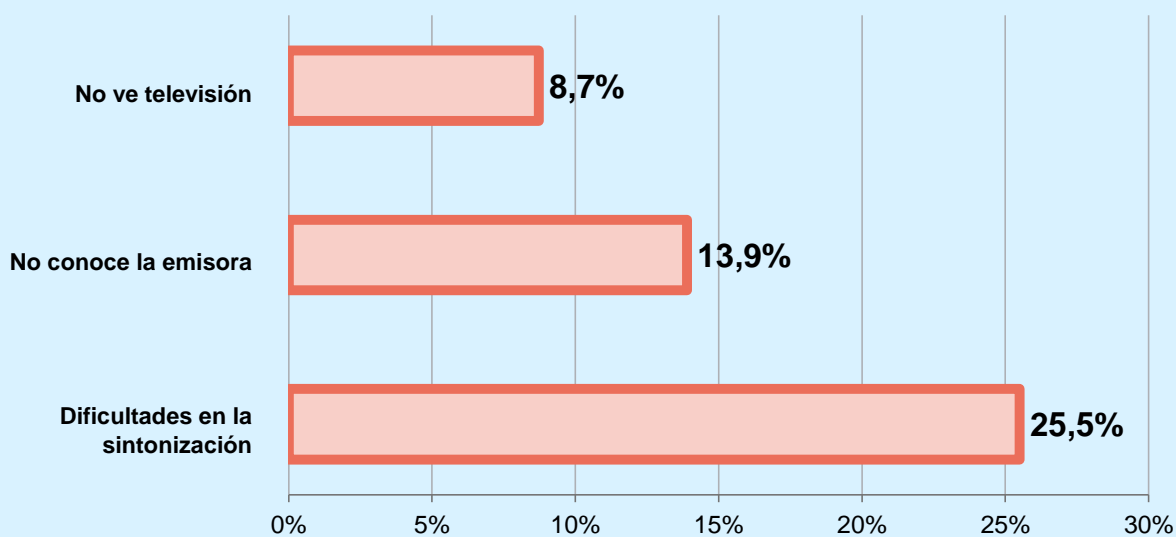
179



Universo: Población general



## Inconveniencias a la difusión de la emisora

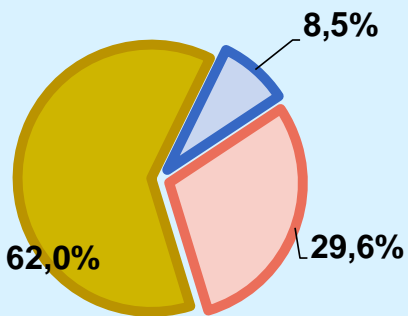


Universo: Población general



Calidad de la señal

Se recibe bien	62,0%
Regular o con dificultades	8,5%
Mala calidad o no se recibe	29,6%



Universo: Población que conoce la emisora