

Atlántis FM

06-07 / 2014


Estudio de audiencia de radio

The logo for audimedia.net features a blue Wi-Fi symbol above the text 'audimedia.net' in a lowercase, sans-serif font. The 'a' and 'i' are blue, while 'u', 'd', 'i', 'a', 'm', 'e', 'd', 'i', 'a', and '.net' are red.



The logo for Infortécnica audiencia.org features a colorful pie chart icon with segments in red, yellow, green, and blue, positioned to the left of the text 'Infortécnica' and 'audiencia.org' in a lowercase, sans-serif font.






FICHA TÉCNICA



Universo:
Población mayor de 15 años.



Fecha del estudio: (MM / AAAA)
06-07 / 2014

2 σ
2 sigma

Muestreo probabilístico, aleatorio simple.




Número de entrevistas telefónicas:
305



Margen de error sobre el total de la muestra:
 $\pm 2,86\%$ (5,72%)



Empresa que realiza el estudio:
 **INFORTÉCNICA** - www.infortecnica.com

Puede verificar la autenticidad de los datos del estudio consultando la web:
www.audiencia.org o en www.audimedia.net



SÍNTESIS

Atlántis FM, seguida por 4100 alemanes de entre cerca de 30.000 radioyentes de todas las nacionalidades, obtiene un 27,6 por ciento de share entre la población residente alemana en Lanzarote y Fuerteventura.

En el estudio realizado en junio y julio de 2014. Atlántis FM es conocida por el 54,3 por ciento de la población germana residente en Lanzarote y Fuerteventura, es decir, por la gran mayoría de habituales de la radio de dicha nacionalidad.

En el último mes, la han seguido 4100 alemanes de entre cerca de 30.000 radioyentes de todas las nacionalidades. Sobre el total de la población alemana, el tiempo medio de audiencia es de 18,2 minutos, con un 27,6 por ciento de share y un GRP 24h de 1326 personas.



ÁREA

población residente alemana en Lanzarote y Fuerteventura



Área de realización del estudio:

población residente alemana en Lanzarote y Fuerteventura



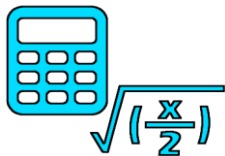
Población del área encuestada:

9.500



Poblaciones:

todas las poblaciones



RESULTADOS

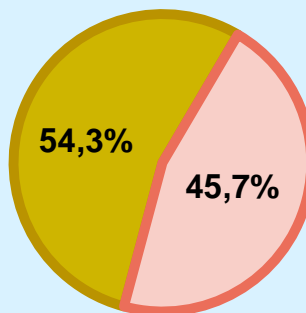
Área: población residente alemana en Lanzarote y Fuerteventura

Conocedores de la emisora



54,3 %

5.159



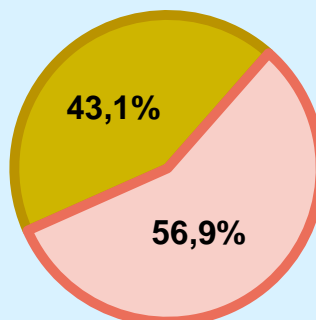
Universo: Población general

Seguidores de la emisora (Durante el último mes)




43,1 %

4.099



Universo: Población general

Resultados generales - 24 horas



27,6 % **SHARE 24h**

1.326 **GRP 24h**

61 **PÚBLICO SIMULTÁNEO**

Universo: Población general

06-07 / 2014

Tiempo de audiencia diaria



18,2

minutos / persona
Población general



42,2

minutos / persona
Población que sigue la emisora



2.882

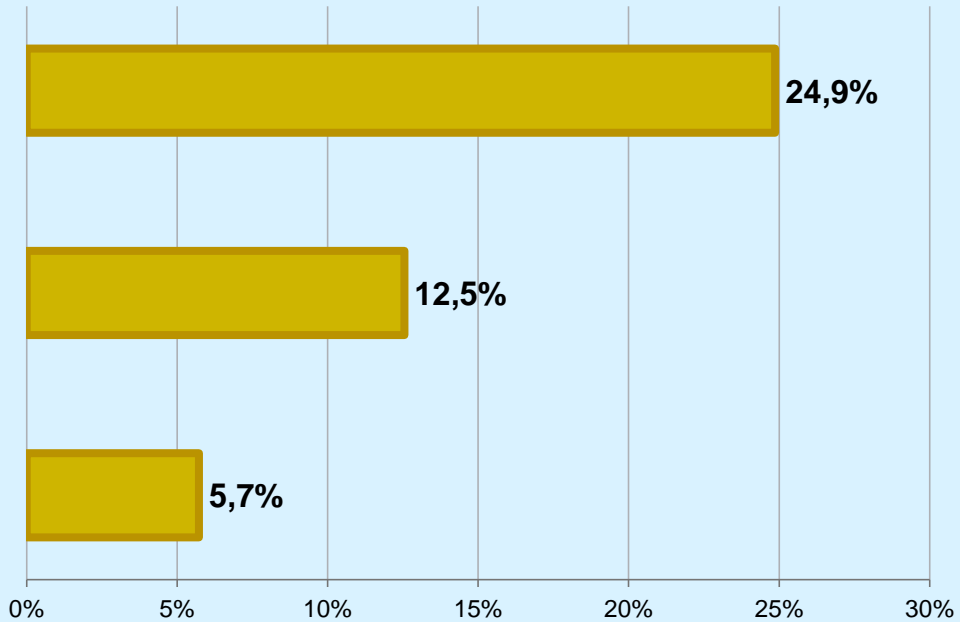
total horas
Población general

Universo:


Última vez que siguió la emisora



un día




De 2 a 7 días



De 8 a 30 días

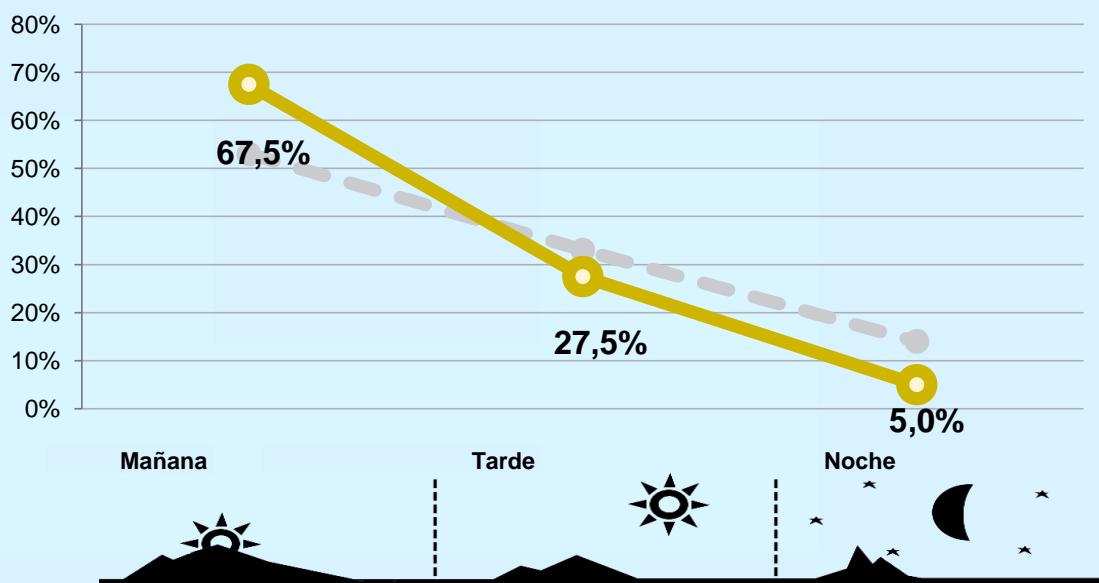
Universo: Población general



RESULTADOS POR FRANJAS HORARIAS





Área: población residente alemana en Lanzarote y Fuerteventura

Preferencia horaria



Universo: Población que sigue la emisora

Resultados generales - 8 horas

	% Share (8 horas)	GRP GRP (8 horas)	 Público simultáneo
Mañana 	35,1%	895	123
Tarde 	23,0%	365	50
Noche 	9,8%	66	9

Universo: Población general

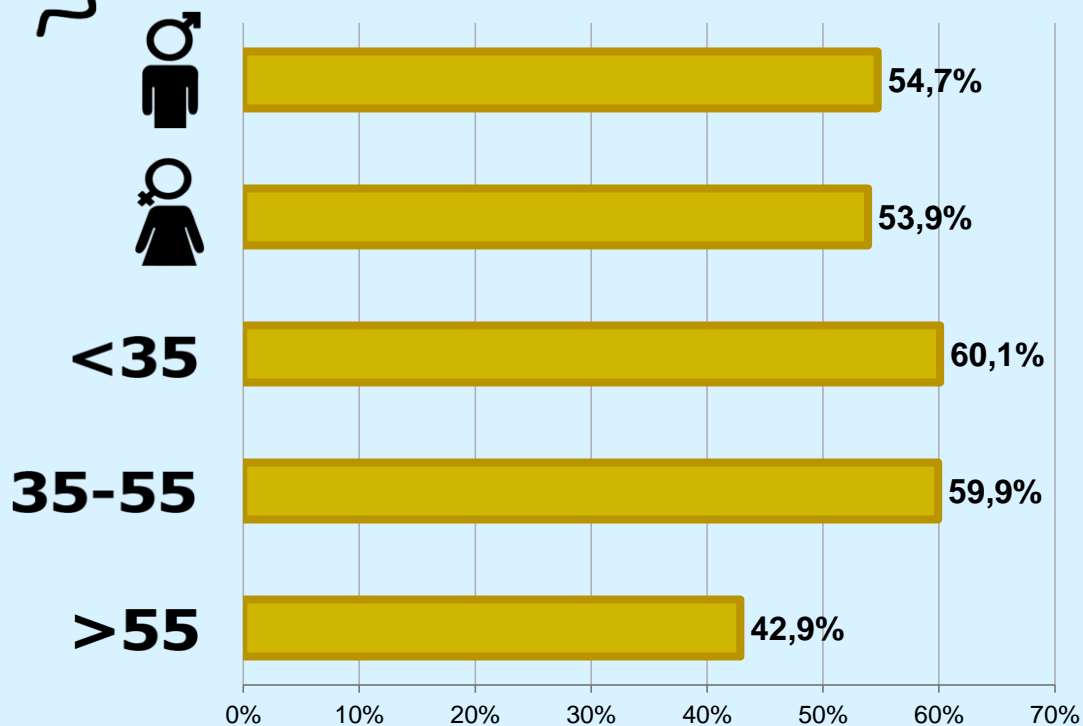


RESULTADOS POR SEXO Y EDAD

Área: población residente alemana en Lanzarote y Fuerteventura



Conocimiento de la emisora



Universo: Población general



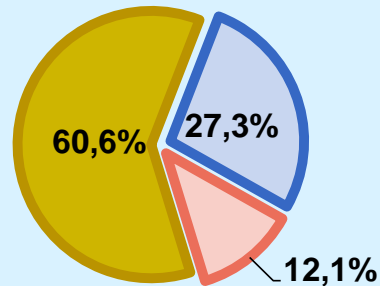
Tiempo de audiencia diaria minutos / persona

	♂	♀	<35	35-55	>55
Población general	18,8	17,6	16,0	20,0	18,6
Población que sigue la emisora	42,7	41,7	37,5	42,9	46,1



Calidad de la señal

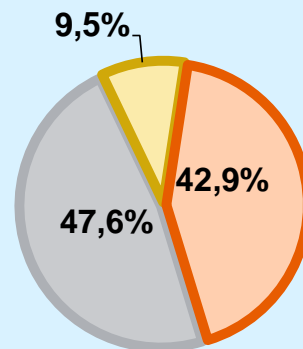
Se recibe bien	60,6%
Regular o con dificultades	27,3%
Mala calidad o no se recibe	12,1%



Universo: Población que conoce la emisora

¿Dónde suele escuchar esta emisora?

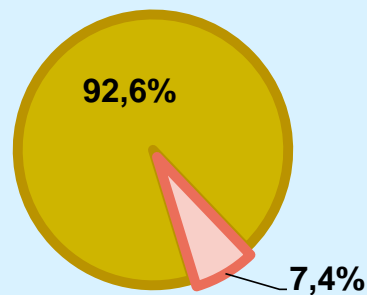
En Casa	47,6%
En el trabajo	9,5%
En el coche	42,9%



Universo: Población que sigue la emisora

En general, ¿le gusta la música de Atlántis FM?

Sí	92,6%
No	7,4%

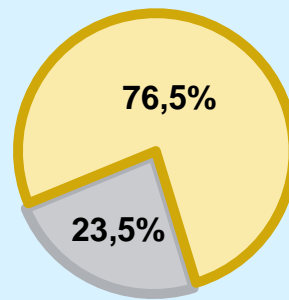



Universo: Población que sigue la emisora

¿Quiere escuchar música más reciente o más antigua?

Reciente 23,5%

Antigua 76,5%



 Universo: Población que sigue la emisora

¿Que tipo de música quiere escuchar más?

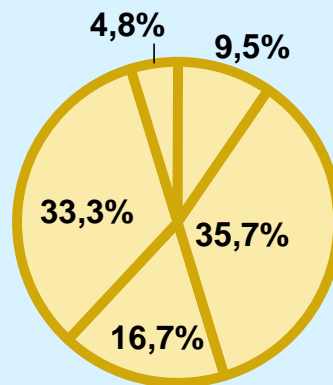
Smooth Jazz 16,7%


Rock 33,3%

Chill Out 4,8%

Charts 9,5%

Pop 35,7%



 Universo: Población que sigue la emisora