

Radio RTV Mogán

06 / 2014


Estudio de audiencia de radio

audimedia.net



**Infortécnica
audiencia.org**





FICHA TÉCNICA



Universo:
Población mayor de 15 años.



Fecha del estudio: (MM / AAAA)
06 / 2014

2 σ
2 sigma

Muestreo probabilístico, aleatorio simple.




Número de entrevistas telefónicas:
405



Margen de error sobre el total de la muestra:
 $\pm 2,48\%$ (4,97%)



Empresa que realiza el estudio:
 **INFORTÉCNICA** - www.infortecnica.com

Puede verificar la autenticidad de los datos del estudio consultando la web:
www.audiencia.org o en www.audimedia.net



SÍNTESIS

Radio RTV Mogán, seguida por 8100 personas, obtiene un 10,5 por ciento de share en Mogán.

En el estudio realizado en junio de 2014. Radio RTV Mogán es conocida por el 58,5 por ciento de la población de Mogán, la mayoría de los habituales de la radio. En el último mes la han seguido 8100 personas durante 29 minutos al día de media. Sobre el total de la población, el tiempo medio de audiencia es de 9,6 minutos, con un 10,5 por ciento de share y un GRP 24h de 1543 personas.



ÁREA
Mogán



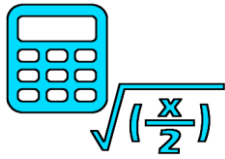
Área de realización del estudio:
Mogán



Población del área encuestada:
24.300



Poblaciones:
Mogán



RESULTADOS

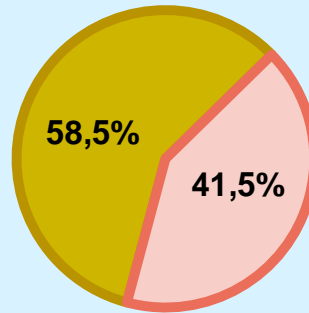
Área: Mogán

Conocedores de la emisora



58,5 %

14.216



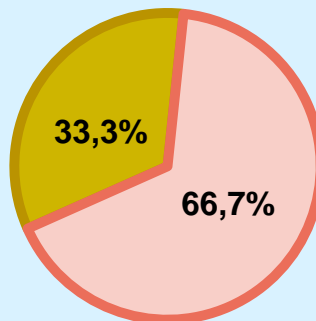
Universo: Población general

Seguidores de la emisora (Durante el último mes)




33,3 %

8.100



Universo: Población general

Resultados generales - 24 horas




10,5 % **SHARE 24h**

1.543 **GRP 24h**

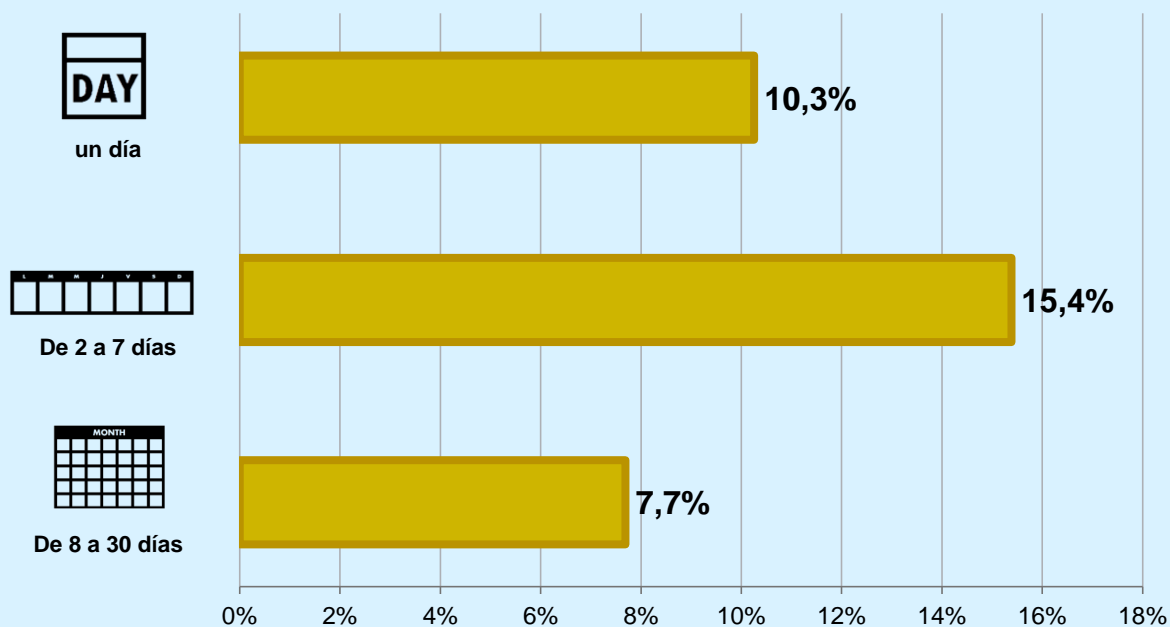
98 **PÚBLICO SIMULTÁNEO**


Universo: Población general


Tiempo de audiencia diaria



Última vez que siguió la emisora



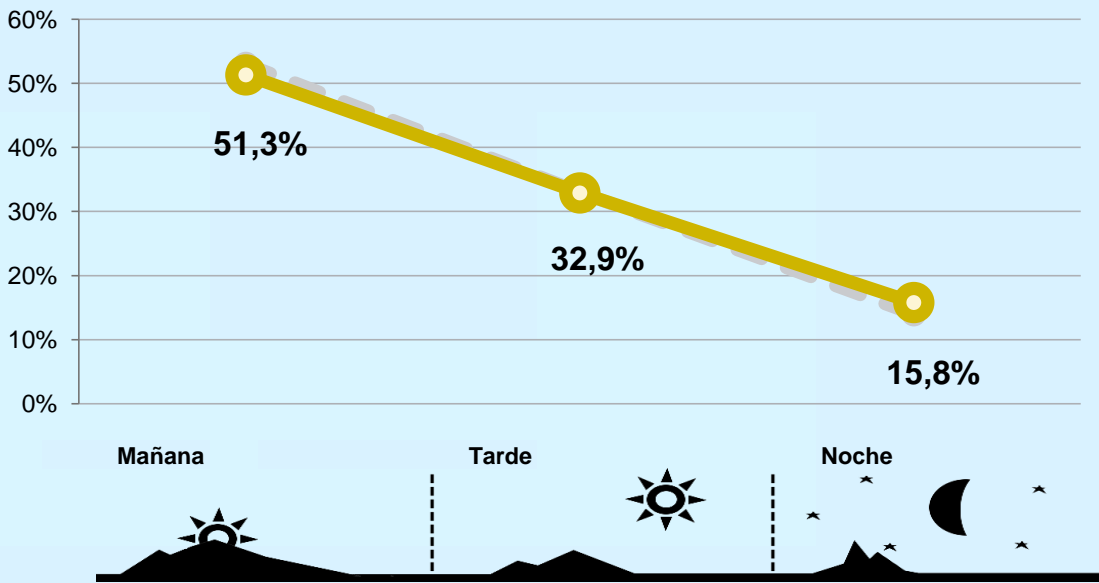
 Universo: Población general



RESULTADOS POR FRANJAS HORARIAS





Área: Mogán

Preferencia horaria



Universo: Población que sigue la emisora

Resultados generales - 8 horas

	% Share (8 horas)	GRP GRP (8 horas)	 Público simultáneo
Mañana 	10,1%	792	151
Tarde 	10,4%	508	97
Noche 	11,8%	244	46

Universo: Población general

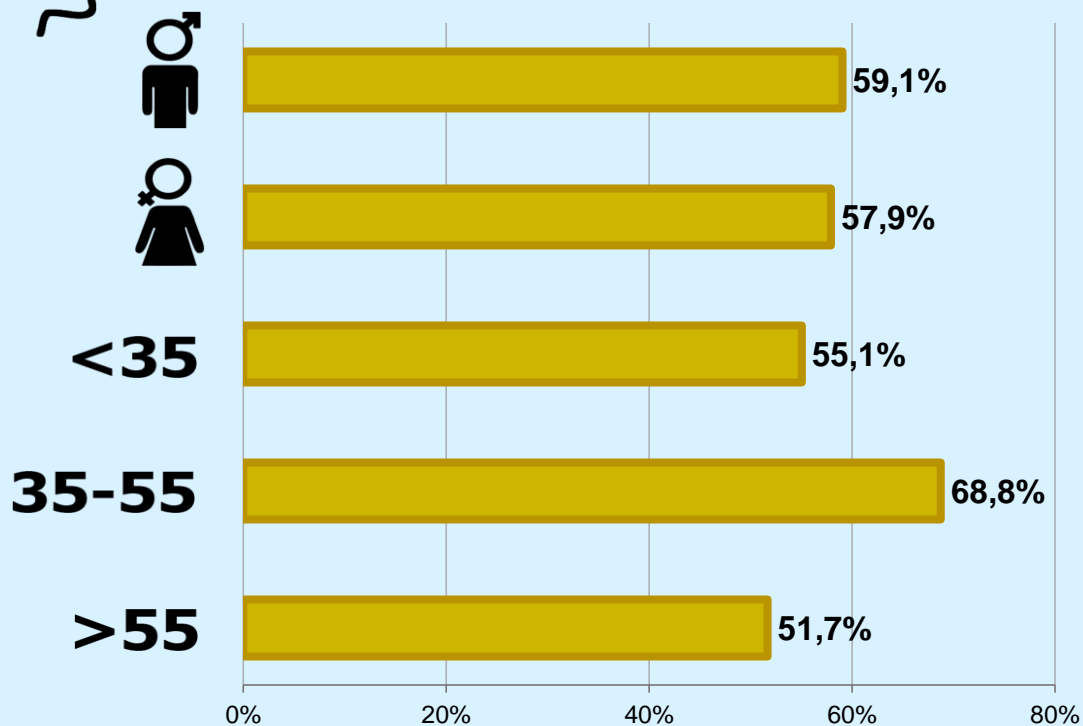


RESULTADOS POR SEXO Y EDAD

Área: Mogán



Conocimiento de la emisora




Universo: Población general



Tiempo de audiencia diaria minutos / persona

	♂	♀	<35	35-55	>55
Población general	10,2	8,9	7,6	10,1	11,0
Población que sigue la emisora	34,0	23,4	21,9	18,2	46,0



INFORMACIÓN COMPLEMENTARIA

Área: Mogán



Información general del medio
(Todas las emisoras)

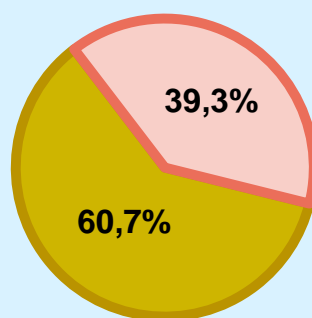


Seguimiento del medio



Audiencia diaria
en minutos

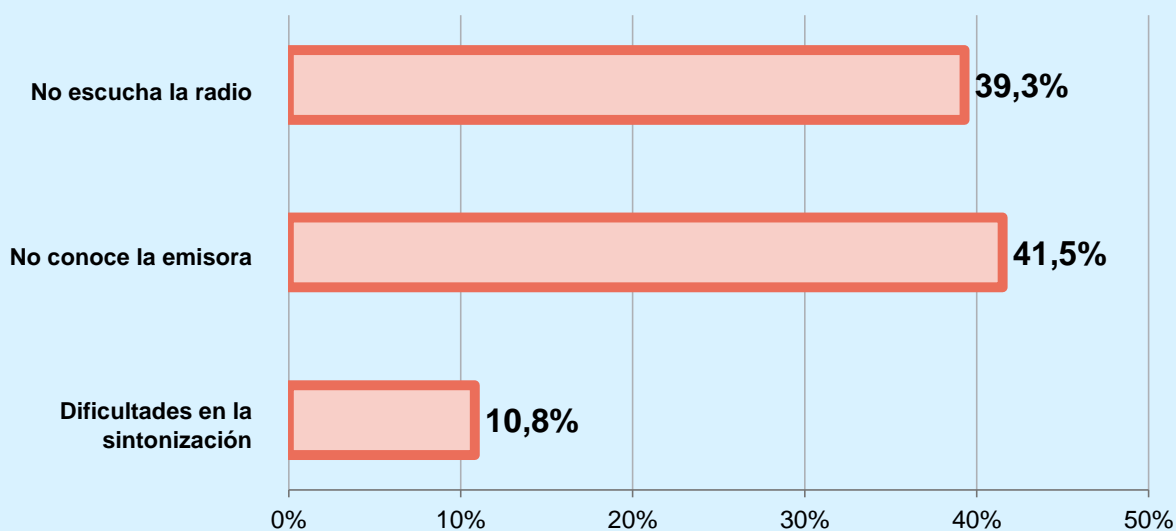
91



Universo: Población general



Inconveniencias a la difusión de la emisora

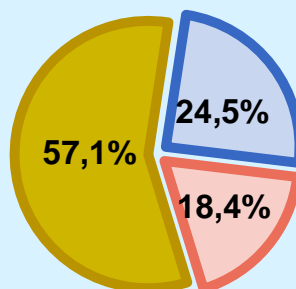


Universo: Población general



Calidad de la señal

Se recibe bien	57,1%
Regular o con dificultades	24,5%
Mala calidad o no se recibe	18,4%

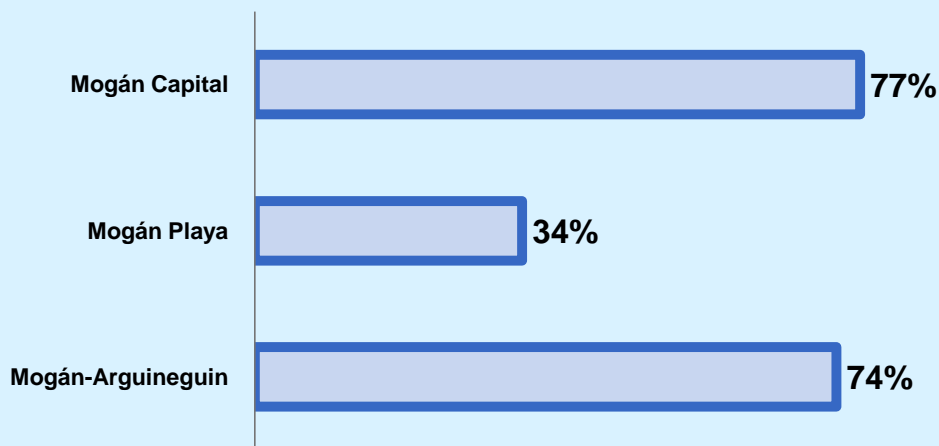


Universo: Población que conoce la emisora



Conocimiento por áreas

Mogán Capital	77%
Mogán Playa	34%
Mogán-Arguineguin	74%



Univers: Població general