



Televisión RTV Mogán

06 / 2014


Estudio de audiencia de televisión

The logo for audimedia.net, featuring a blue Wi-Fi symbol above the text 'audimedia.net' in a blue, sans-serif font.



The logo for Infortécnica audiencia.org, featuring a colorful circular graphic with a stylized 'I' and 'A' and the text 'Infortécnica audiencia.org' in a blue, sans-serif font.





FICHA TÉCNICA

**Universo:**

Población mayor de 15 años.

**Fecha del estudio:** (MM / AAAA)

06 / 2014

2 σ
2 sigma

Muestreo probabilístico, aleatorio simple.

**Número de entrevistas telefónicas:**

370

**Margen de error sobre el total de la muestra:**

$\pm 2,6\%$ (5,2%)

**Empresa que realiza el estudio:**

 **INFORTÉCNICA** - www.infortecnica.com

Puede verificar la autenticidad de los datos del estudio consultando la web:
www.audiencia.org o en www.audimedia.net



SÍNTESIS

Televisión RTV Mogán, seguida por 8000 personas, obtiene un 4,9 por ciento de share en Mogán.

En el estudio realizado en junio de 2014. Televisión RTV Mogán es conocida por el 61,6 por ciento de la población de Mogán. En el último mes la han seguido 7989 personas durante 27 minutos al día de media. Sobre el total de la población, el tiempo medio de audiencia es de 8,8 minutos, con un 4,9 por ciento de share y un GRP 24h de 1080 personas.



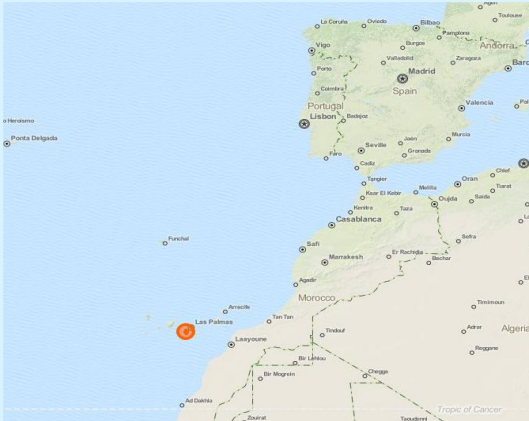
ÁREA

Mogán



Área de realización del estudio:

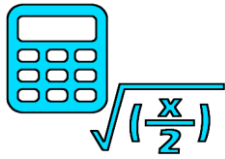
Mogán



Población del área encuestada:
24.300



Poblaciones:
Mogán



RESULTADOS

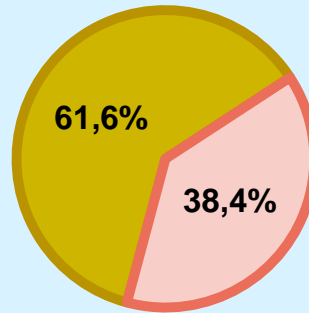
Área: Mogán

Conocedores de la emisora



61,6 %

14.976



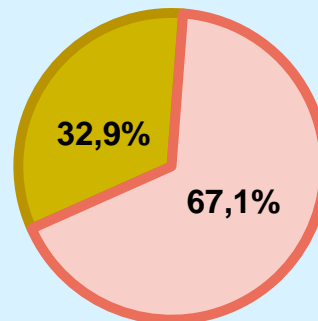
Universo: Población general

Seguidores de la emisora (Durante el último mes)



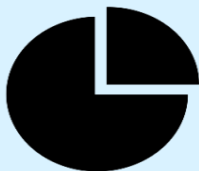
32,9 %

7.989



Universo: Población general

Resultados generales - 24 horas



4,9 % **SHARE 24h**

1.080 **GRP 24h**

133 **PÚBLICO SIMULTÁNEO**

Universo: Población general

Tiempo de audiencia diaria



8,8

minutos / persona
Población general



26,7

minutos / persona
Población que sigue la emisora



3.554

total horas
Población general

Universo:

Última vez que siguió la emisora



un día

9,6%



De 2 a 7 días

16,4%



De 8 a 30 días

6,8%

0% 2% 4% 6% 8% 10% 12% 14% 16% 18%

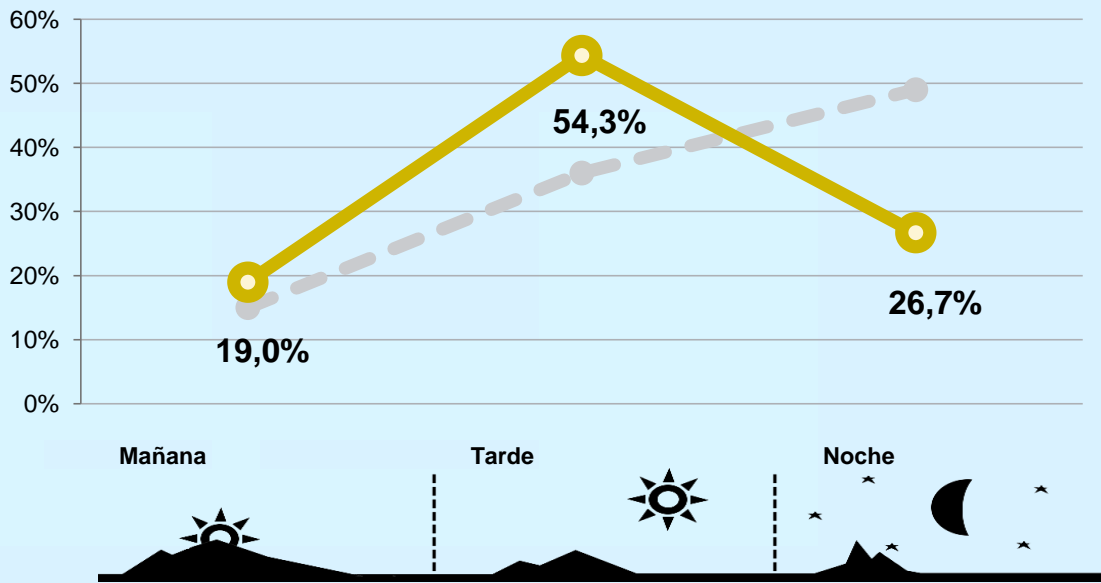
Universo: Población general



RESULTADOS POR FRANJAS HORARIAS

Área: Mogán

Preferencia horaria




Universo: Población que sigue la emisora

Resultados generales - 8 horas

	% Share (8 horas)	GRP GRP (8 horas)	 Público simultáneo
Mañana 	6,2%	205	76
Tarde 	7,5%	587	217
Noche 	2,7%	288	107

Universo: Población general



INFORMACIÓN COMPLEMENTARIA

Área: Mogán



Información general del medio
(Todos los canales)

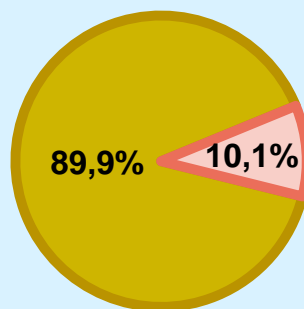


Seguimiento del medio



Audiencia diaria
en minutos

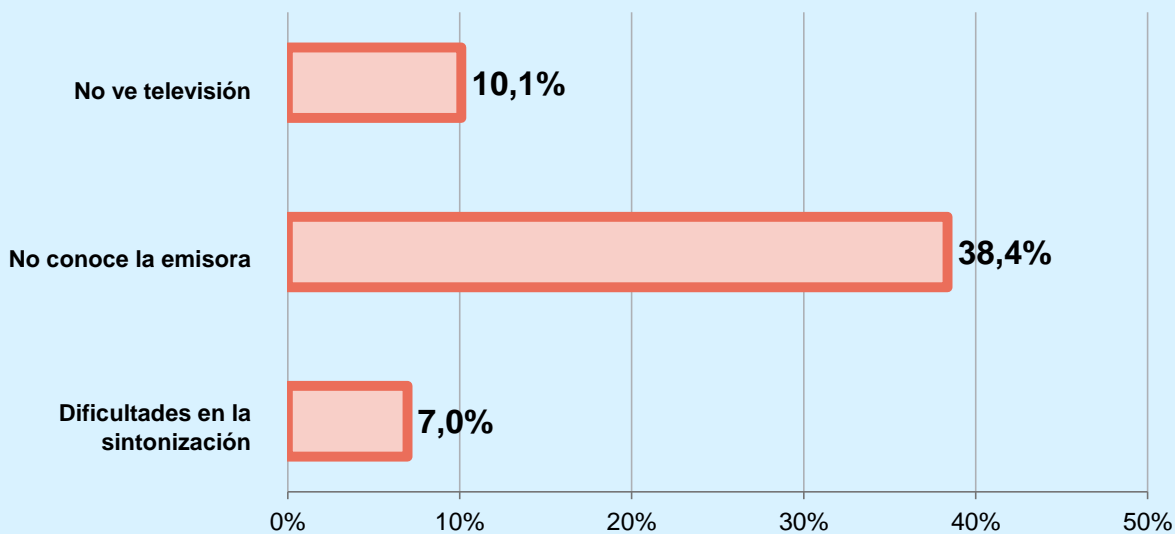
178



Universo: Población general



Inconveniencias a la difusión de la emisora

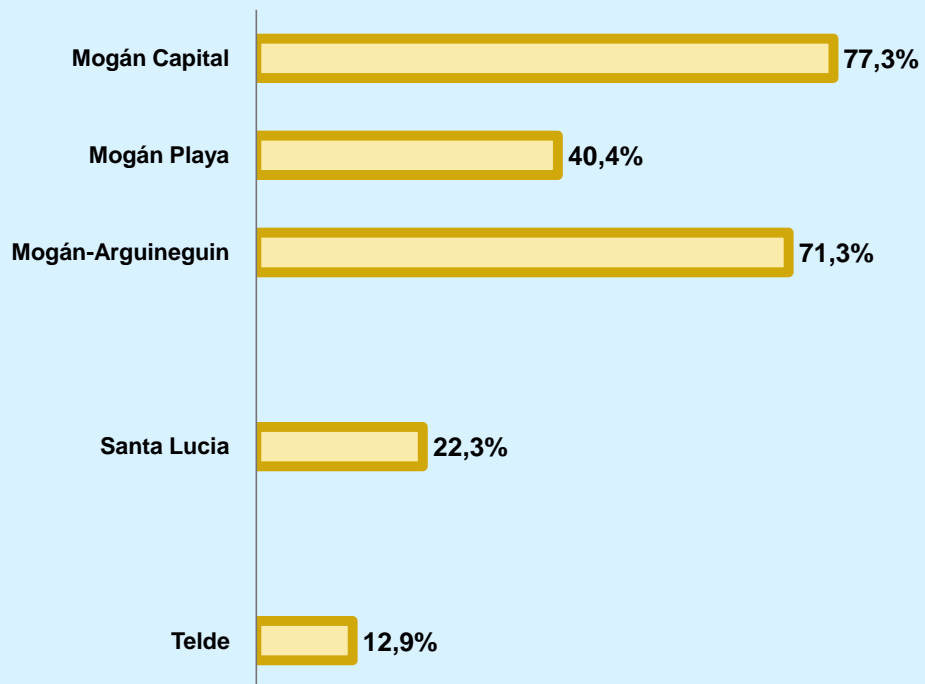



Universo: Población general



Conocimiento por áreas

Mogán Capital	77,3%
Mogán Playa	40,4%
Mogán-Arguineguin	71,3%
Santa Lucia	22,3%
Telde	12,9%



 **Univers:** Població general