

Energy Radio

04 / 2014


Estudio de audiencia de radio

The logo for audimedia.net features a blue Wi-Fi symbol above the text 'audimedia.net' in a lowercase, sans-serif font. The 'i' in 'audimedia' is red, and the 'a' in '.net' is red.



The logo for Infortécnica audiencia.org features a colorful pie chart icon to the left of the text 'Infortécnica audiencia.org'. The text is in a lowercase, sans-serif font.





FICHA TÉCNICA



Universo:
Población mayor de 15 años.



Fecha del estudio: (MM / AAAA)
04 / 2014

2 σ
2 sigma

Muestreo probabilístico, aleatorio simple.




Número de entrevistas telefónicas:
382



Margen de error sobre el total de la muestra:
 $\pm 2,56\%$ (5,12%)



Empresa que realiza el estudio:
 **INFORTÉCNICA** - www.infortecnica.com

Puede verificar la autenticidad de los datos del estudio consultando la web:
www.audiencia.org o en www.audimedia.net



SÍNTESIS

Energy Radio, seguida por 93500 personas, obtiene un 2,4 por ciento de share en Tenerife, La Gomera y mitad norte de La Palma.

En el estudio realizado en abril de 2014. Energy Radio es conocida por el 12,6 por ciento de la población de Tenerife, La Gomera y mitad norte de La Palma. En el último mes la han seguido 93548 personas durante 37 minutos al día de media. Sobre el total de la población, el tiempo medio de audiencia es de 2,4 minutos, con un 2,4 por ciento de share y un GRP 24h de 21326 personas.



ÁREA

Tenerife, La Gomera y mitad norte de La Palma



Área de realización del estudio:

Tenerife, La Gomera y mitad norte de La Palma




Población del área encuestada:

1.450.000



Poblaciones:

Isla de Tenerife
Isla de La Gomera
mitad norte de La Palma



RESULTADOS

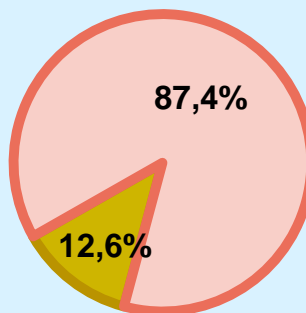
Área: Tenerife, La Gomera y mitad norte de La Palma

Conocedores de la emisora



12,6 %

182.677



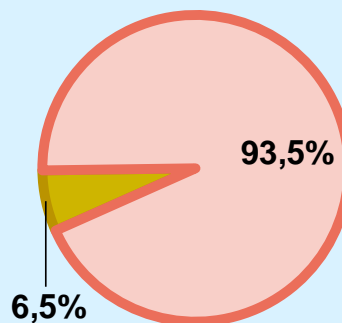
Universo: Población general

Seguidores de la emisora (Durante el último mes)




6,5 %

93.548



Universo: Población general

Resultados generales - 24 horas



2,4 % **SHARE 24h**

21.326 **GRP 24h**

1.462 **PÚBLICO SIMULTÁNEO**

Universo: Población general

Tiempo de audiencia diaria



2,4

minutos / persona
Población general



37,1

minutos / persona
Población que sigue la emisora



57.810

total horas
Población general

Universo:

Última vez que siguió la emisora




un día

0,8%



De 2 a 7 días

3,2%




De 8 a 30 días

2,4%

0% 1% 1% 2% 2% 3% 3% 4%

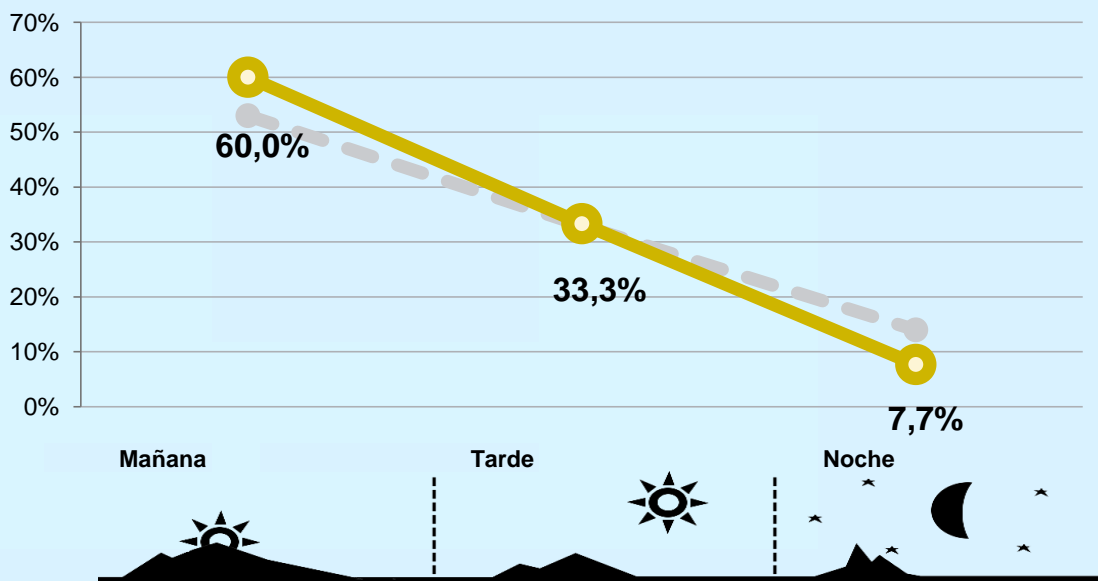
Universo: Población general



RESULTADOS POR FRANJAS HORARIAS

Área: Tenerife, La Gomera y mitad norte de La Palma

Preferencia horaria



Universo: Población que sigue la emisora

Resultados generales - 8 horas

	% Share (8 horas)	GRP GRP (8 horas)	 Público simultáneo
Mañana	2,7%	12797	2633
Tarde	2,4%	7109	1462
Noche	1,3%	1642	338

Universo: Población general

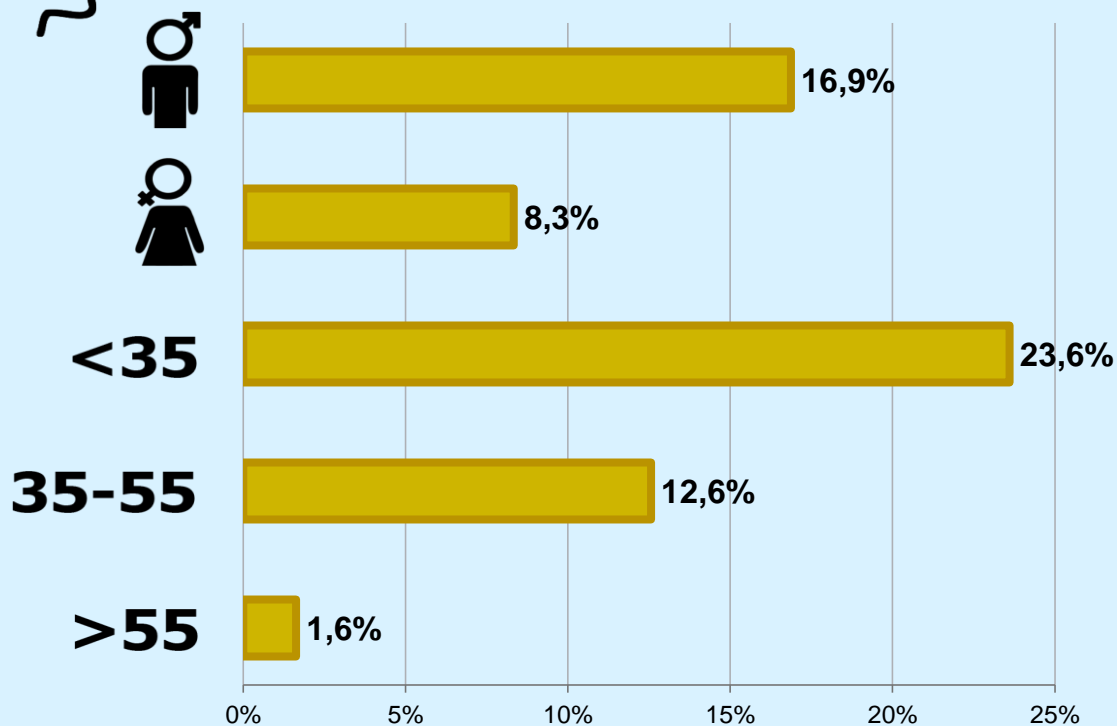


RESULTADOS POR SEXO Y EDAD

Área: Tenerife, La Gomera y mitad norte de La Palma



Conocimiento de la emisora




Universo: Población general



Tiempo de audiencia diaria minutos / persona

	♂	♀	<35	35-55	>55
Población general	1,8	2,9	8,1	0,8	1,2
Población que sigue la emisora	22,7	51,5	48,9	11,1	67,5



INFORMACIÓN COMPLEMENTARIA

Área: Tenerife, La Gomera y mitad norte de La Palma



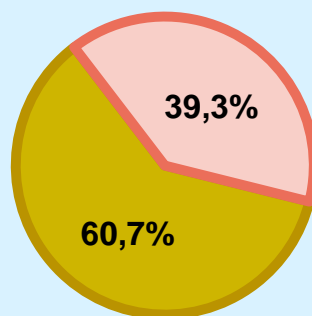
Información general del medio
(Todas las emisoras)



Seguimiento del medio



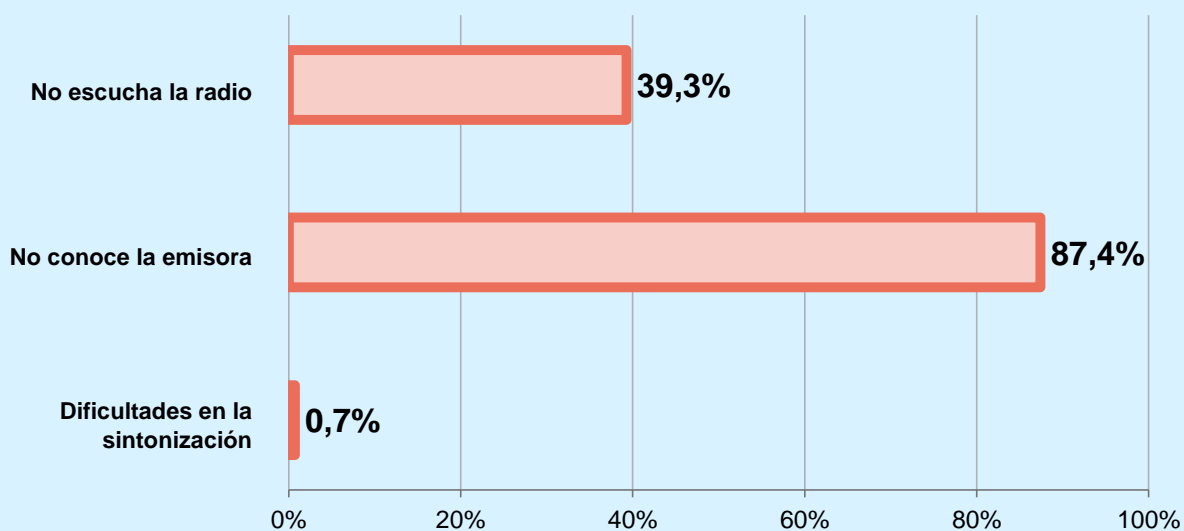
Audiencia diaria en minutos **99**



Universo: Población general



Inconveniencias a la difusión de la emisora

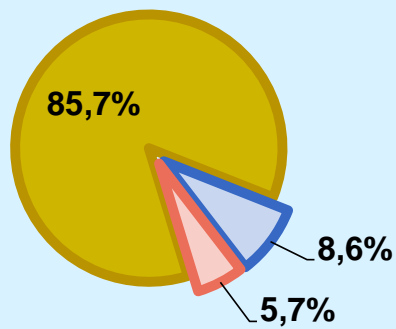


Universo: Población general



Calidad de la señal

Se recibe bien	85,7%
Regular o con dificultades	8,6%
Mala calidad o no se recibe	5,7%



Universo: Población que conoce la emisora