



Onda Tenerife

06 / 2014


Estudio de audiencia de radio

The logo for audimedia.net features a blue Wi-Fi symbol above the text 'audimedia.net', where 'audi' is in blue, 'media' is in red, and '.net' is in blue.



The logo for Infortécnica audiencia.org features a colorful pie chart icon to the left of the text 'Infortécnica audiencia.org', where 'Infortécnica' is in blue and 'audiencia.org' is in purple.





## FICHA TÉCNICA

**Universo:**

Población mayor de 15 años.

**Fecha del estudio:** ( MM / AAAA )

06 / 2014

**2 $\sigma$**   
**2 sigma**

Muestreo probabilístico, aleatorio simple.

**Número de entrevistas telefónicas:**

370

**Margen de error sobre el total de la muestra:**

± 2,6% (5,2%)

**Empresa que realiza el estudio:**

 **INFORTÉCNICA** - [www.infortecnica.com](http://www.infortecnica.com)

Puede verificar la autenticidad de los datos del estudio consultando la web:  
[www.audiencia.org](http://www.audiencia.org) o en [www.audimedia.net](http://www.audimedia.net)



## SÍNTESIS

**Onda Tenerife, seguida por 86700 personas, obtiene un 2,8 por ciento de share en Isla de Tenerife.**

En el estudio realizado en junio de 2014. Onda Tenerife es conocida por el 36,1 por ciento de la población de Isla de Tenerife. En el último mes la han seguido 86688 personas durante 21 minutos al día de media. Sobre el total de la población, el tiempo medio de audiencia es de 2,7 minutos, con un 2,8 por ciento de share y un GRP 24h de 11584 personas.



## ÁREA

### Isla de Tenerife



### Área de realización del estudio: Isla de Tenerife

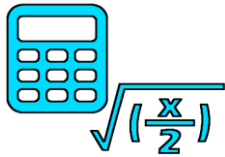


**Población del área encuestada:**  
672.000



#### Poblaciones:

Arona	Fasnia
San Miguel	Güimar
Adeje	Arafo
Guia de Isora	Candelaria
Santiago del Teide	El Rosario
Vilaflor	Tegueste
Granadilla de Abona	La Laguna
Arico	Santa Cruz de Tenerife



## RESULTADOS

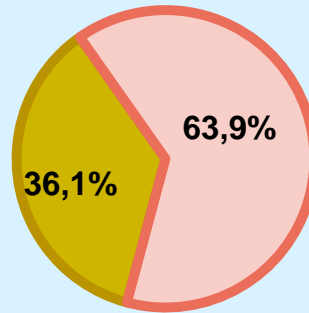
Área: Isla de Tenerife

### Conocedores de la emisora



36,1 %

242.428



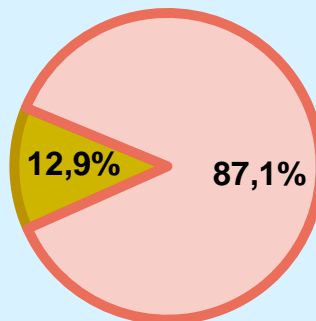
Universo: Población general

### Seguidores de la emisora ( Durante el último mes )



12,9 %

86.688



Universo: Población general

### Resultados generales - 24 horas



2,8 % **SHARE 24h**

11.584 **GRP 24h**

776 **PÚBLICO SIMULTÁNEO**

Universo: Población general

### Tiempo de audiencia diaria



2,7

minutos / persona  
Población general



20,9

minutos / persona  
Población que sigue la emisora



30.240

total horas  
Población general

Universo:

### Última vez que siguió la emisora




un día

2,8%



De 2 a 7 días

6,3%




De 8 a 30 días

3,8%

0% 1% 2% 3% 4% 5% 6% 7%

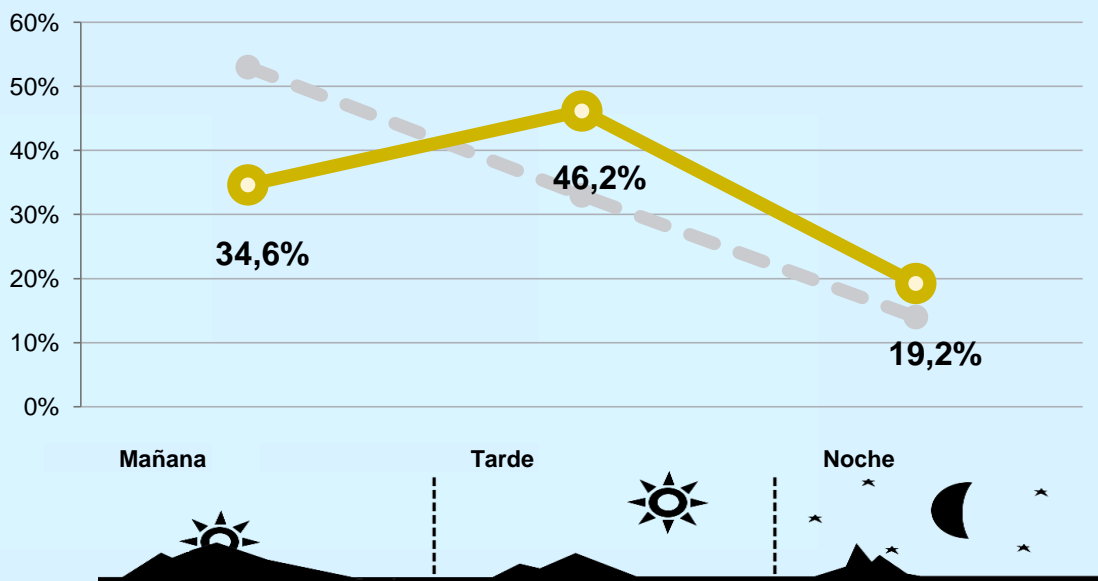
Universo: Población general



# RESULTADOS POR FRANJAS HORARIAS





Área: Isla de Tenerife

## Preferencia horaria



Universo: Población que sigue la emisora

## Resultados generales - 8 horas

	% Share (8 horas)	GRP GRP (8 horas)	 Público simultáneo
Mañana 	1,8%	4010	805
Tarde 	3,9%	5346	1074
Noche 	3,8%	2228	447

Universo: Población general

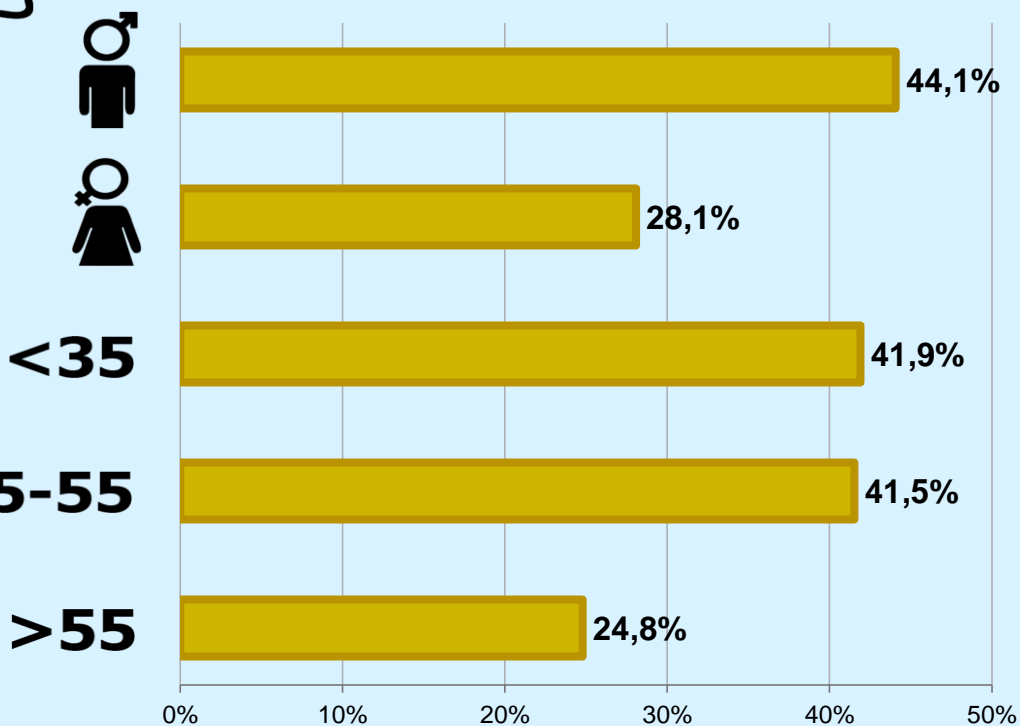


# RESULTADOS POR SEXO Y EDAD

Área: Isla de Tenerife



## Conocimiento de la emisora




Universo: Población general



## Tiempo de audiencia diaria minutos / persona

	♂	♀	<35	35-55	>55
Población general	2,5	2,9	2,5	2,3	3,3
Población que sigue la emisora	13,9	27,9	13,2	13,7	35,9





## INFORMACIÓN COMPLEMENTARIA

Área: Isla de Tenerife



Información general del medio  
(Todas las emisoras)

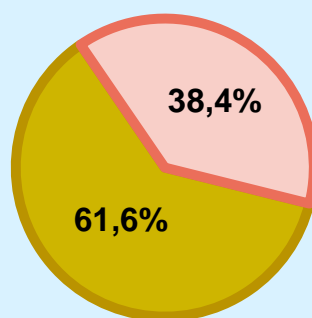


Seguimiento del medio



Audiencia diaria  
en minutos

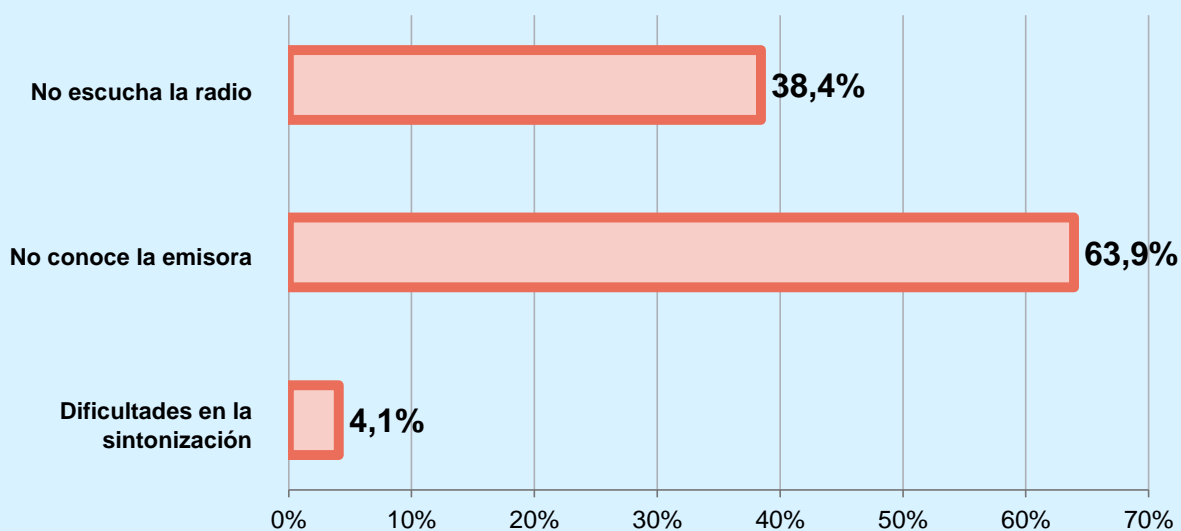
96



Universo: Población general



## Inconveniencias a la difusión de la emisora

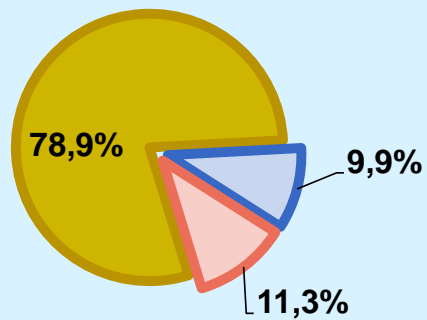



Universo: Población general



Calidad de la señal

Se recibe bien	78,9%
Regular o con dificultades	9,9%
Mala calidad o no se recibe	11,3%



 Universo: Población que conoce la emisora