



**Alacantí TV**

**04 / 2014**


**Estudio de audiencia de televisión**

 **audimedia.net**



 **Infortécnica  
audiencia.org**





## FICHA TÉCNICA



**Universo:**  
Población mayor de 15 años.



**Fecha del estudio:** ( MM / AAAA )  
04 / 2014

**2 $\sigma$**   
**2 sigma**

Muestreo probabilístico, aleatorio simple.




**Número de entrevistas telefónicas:**  
367



**Margen de error sobre el total de la muestra:**  
 $\pm 2,61\%$  (5,22%)



**Empresa que realiza el estudio:**  
 **INFORTÉCNICA** - [www.infortecnica.com](http://www.infortecnica.com)

Puede verificar la autenticidad de los datos del estudio consultando la web:  
[www.audiencia.org](http://www.audiencia.org) o en [www.audimedia.net](http://www.audimedia.net)



## SÍNTESIS

**Alacantí TV, seguida por 141500 personas, obtiene un 4,2 por ciento de share en Comarca de l'Alacantí.**

En el estudio realizado en abril de 2014. Alacantí TV es conocida por el 53,5 por ciento de la población de Comarca de l'Alacantí. En el último mes la han seguido 141484 personas durante 22 minutos al día de media. Sobre el total de la población, el tiempo medio de audiencia es de 7,1 minutos, con un 4,2 por ciento de share y un GRP 24h de 16684 personas.



## ÀREA

Comarca de l'Alacantí



**Àrea de realización del estudio:**

Comarca de l'Alacantí



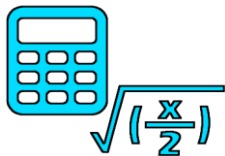
**Población del área encuestada:**

445.983



**Poblaciones:**

Alacant  
Sant Vicent del Raspeig  
El Campello  
Sant Joan d'Alacant  
Mutxamel  
Xixona



## RESULTADOS

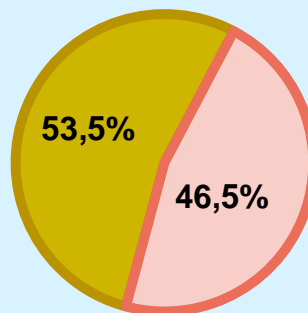
Área: Comarca de l'Alacantí

### Conocedores de la emisora



53,5 %

238.817



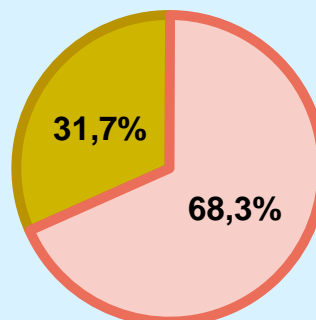
Universo: Población general

### Seguidores de la emisora ( Durante el último mes )



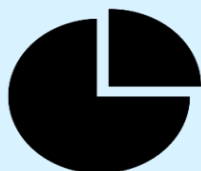
31,7 %

141.484



Universo: Población general

### Resultados generales - 24 horas




4,2 % **SHARE 24h**

16.684 **GRP 24h**

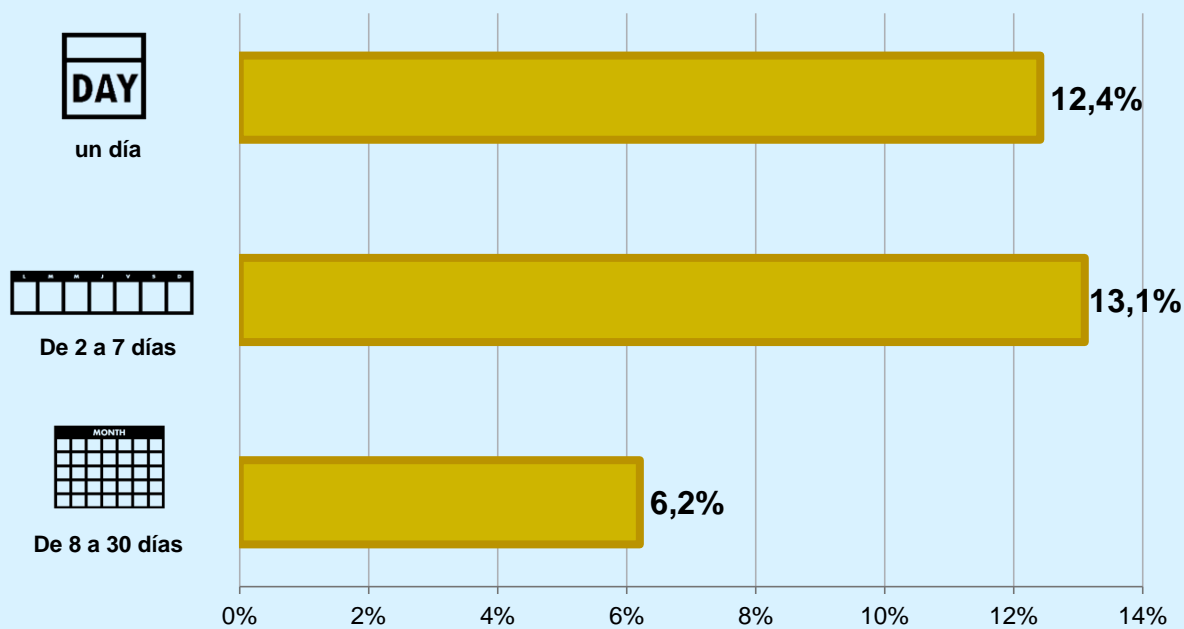
1.978 **PÚBLICO SIMULTÁNEO**


Universo: Población general


### Tiempo de audiencia diaria



### Última vez que siguió la emisora



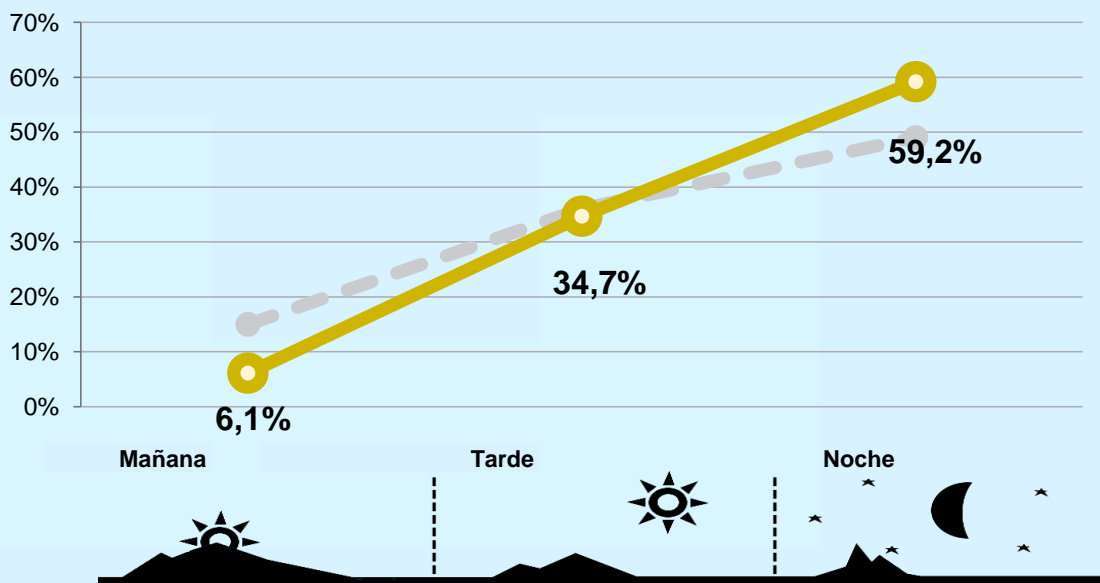
 Universo: Población general




## RESULTADOS POR FRANJAS HORARIAS





Área: Comarca de l'Alacantí


### Preferencia horaria



 Universo: Población que sigue la emisora

### Resultados generales - 8 horas

	% Share (8 horas)	GRP GRP (8 horas)	 Público simultáneo
Mañana 	1,7%	1021	363
Tarde 	4,0%	5788	2059
Noche 	5,0%	9874	3512

 Universo: Población general

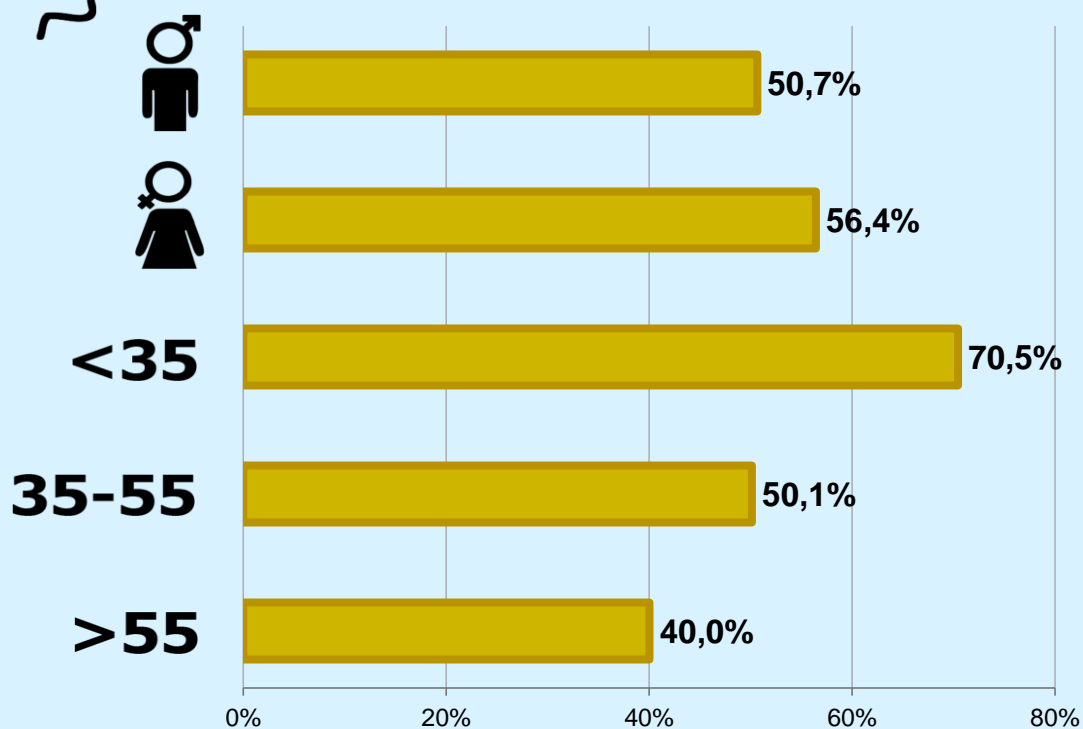


# RESULTADOS POR SEXO Y EDAD

Área: Comarca de l'Alacantí



## Conocimiento de la emisora




Universo: Población general



## Tiempo de audiencia diaria minutos / persona

	♂	♀	<35	35-55	>55
Población general	5,8	7,4	4,7	4,0	9,5
Población que sigue la emisora	20,1	23,4	18,8	13,7	28,4





## INFORMACIÓN COMPLEMENTARIA

Área: Comarca de l'Alacantí



Información general del medio  
(Todos los canales)

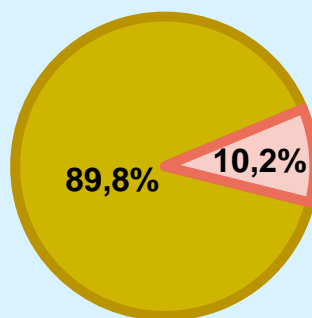


Seguimiento del medio



Audiencia diaria  
en minutos

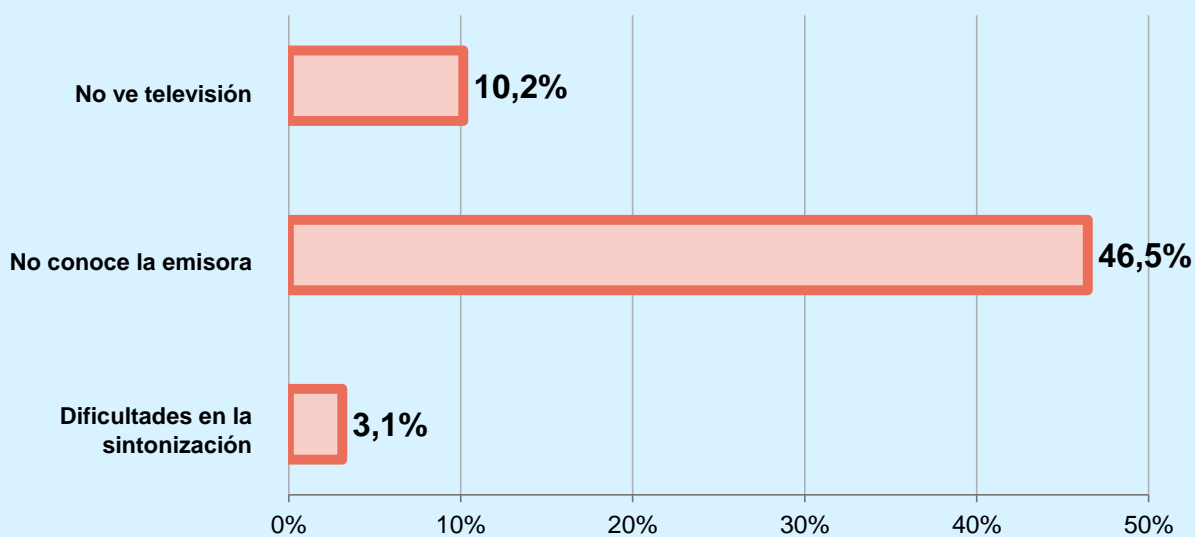
171



Universo: Población general



## Inconveniencias a la difusión de la emisora

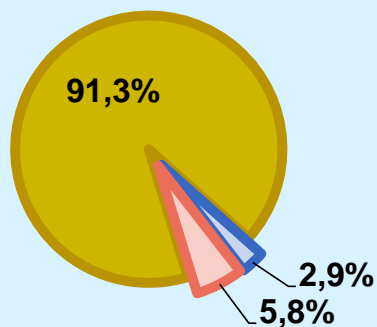


Universo: Población general



Calidad de la señal

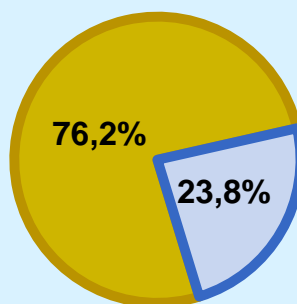
Se recibe bien	91,3%
Regular o con dificultades	2,9%
Mala calidad o no se recibe	5,8%



Universo: Población que conoce la emisora

¿Ha seguido ud. en algún momento la semana santa por Alacantí TV?

SÍ	76,2%
NO	23,8%



Universo: Población que sigue la emisora